

## **DECLARACIÓN DE RESPONSABILIDAD DEL INFORME FINANCIERO ANUAL**

Los miembros del Consejo de Administración de Grupo Ezentis, S.A. declaran que, hasta donde alcanza su conocimiento, las cuentas anuales consolidadas de Grupo Ezentis, S.A. y sus sociedades dependientes, correspondientes al ejercicio cerrado a 31 de diciembre 2022, y formuladas en la reunión de 27 de febrero de 2023, han sido elaboradas con arreglo a los principios de contabilidad aplicables, ofrecen la imagen fiel del patrimonio, de la situación financiera y de los resultados de Grupo Ezentis, S.A. y de las empresas comprendidas en la consolidación, tomados en su conjunto; y que el informe de gestión incluye un análisis fiel de la evolución y resultados empresariales, así como de la posición de Grupo Ezentis, S.A. y de las empresas comprendidas en su perímetro de consolidación, tomadas en su conjunto, junto con la descripción de los principales riesgos e incertidumbres que se enfrentan y el estado de información no financiera, debidamente firmadas por todos los consejeros.

Madrid, a 27 de febrero de 2023

D. Enrique Sánchez de León García  
Presidente

D. Pedro María Azcárate Palacios  
Consejero

D. Eduard Romeu Barceló  
Consejero


D<sup>a</sup>. Anabel López Porta  
Consejera

D<sup>a</sup>. Ana María Sánchez Tejeda  
Consejera



# Informe de Auditoría de Grupo Ezentis, S.A. y sociedades dependientes

(Junto con las cuentas anuales consolidadas e  
informe de gestión consolidado de Grupo  
Ezentis, S.A. y sociedades dependientes  
correspondientes al ejercicio finalizado el  
31.12.2022)





KPMG Auditores, S.L.  
Pº Castellana, 259 C  
28046 Madrid

## **Informe de Auditoría de Cuentas Anuales Consolidadas emitido por un Auditor Independiente**

A los accionistas de Grupo Ezentis, S.A.

### **INFORME SOBRE LAS CUENTAS ANUALES CONSOLIDADAS**

#### **Opinión**

Hemos auditado las cuentas anuales consolidadas de Grupo Ezentis S.A. (la Sociedad dominante) y sus sociedades dependientes (el Grupo), que comprenden el balance a 31 de diciembre de 2022, la cuenta de resultados, el estado del resultado global, el estado de cambios en el patrimonio neto, el estado de flujos de efectivo y la memoria, todos ellos consolidados, correspondientes al ejercicio terminado en dicha fecha.

En nuestra opinión, las cuentas anuales consolidadas adjuntas expresan, en todos los aspectos significativos, la imagen fiel del patrimonio y de la situación financiera del Grupo a 31 de diciembre de 2022 así como de sus resultados y flujos de efectivo, todos ellos consolidados, correspondientes al ejercicio terminado en dicha fecha, de conformidad con las Normas Internacionales de Información Financiera, adoptadas por la Unión Europea (NIIF-UE), y demás disposiciones del marco normativo de información financiera que resultan de aplicación en España.

#### **Fundamento de la opinión**

Hemos llevado a cabo nuestra auditoría de conformidad con la normativa reguladora de la actividad de auditoría de cuentas vigente en España. Nuestras responsabilidades de acuerdo con dichas normas se describen más adelante en la sección *Responsabilidades del auditor en relación con la auditoría de las cuentas anuales consolidadas* de nuestro informe.


Somos independientes del Grupo de conformidad con los requerimientos de ética, incluidos los de independencia, que son aplicables a nuestra auditoría de las cuentas anuales consolidadas en España, según lo exigido por la normativa reguladora de la actividad de auditoría de cuentas. En este sentido, no hemos prestado servicios distintos a los de la auditoría de cuentas ni han concurrido situaciones o circunstancias que, de acuerdo con lo establecido en la citada normativa reguladora, hayan afectado a la necesaria independencia de modo que se haya visto comprometida.

Consideramos que la evidencia de auditoría que hemos obtenido proporciona una base suficiente y adecuada para nuestra opinión.

KPMG Auditores, S.L., sociedad limitada de responsabilidad limitada y firma miembro de la organización global de KPMG de firmas miembro independientes afiliadas a KPMG International Limited, sociedad inglesa limitada por garantía. Todos los derechos reservados.  
Paseo de la Castellana, 259C, 28046 Madrid

Inscrito en el Registro Oficial de Auditores de Cuentas con el nº 503702, y en el Registro de Sociedades del Instituto de Contabilidad y Auditoría de Cuentas con el nº 10.  
Reg. Mercantil T. 11 360, F. 302, Sec. 4, N.º M-1388392, Inscrip. 9  
N.º I.F. 5-738810153





**Incertidumbre material relacionada con la Empresa en funcionamiento** \_\_\_\_\_


Llamamos la atención respecto de lo señalado en la nota 2.3. de la memoria consolidada adjunta en la que se indica que el patrimonio neto consolidado del Grupo a 31 de diciembre de 2022 es negativo por importe de 206.058 miles de euros, el pasivo corriente del Grupo excede de sus activos corrientes en 234.149 miles de euros a dicha fecha y la pérdida de explotación y la pérdida neta, ambas consolidadas, del ejercicio terminado a 31 de diciembre de 2022 ascienden 54.127 miles de euros y 60.466 miles de euros, respectivamente. Asimismo, el importe de los fondos propios de la sociedad dominante es negativo en 107.224 miles de euros. En dicha nota se indica que las tensiones de tesorería que venía sufriendo el Grupo y sus principales filiales, podrían devenir en una situación de insolvencia para hacer frente, entre otros, a las obligaciones de pago derivadas de los contratos de financiación suscritos por diversas entidades del Grupo, por lo que con fecha 1 de septiembre de 2022 el Consejo de Administración de Grupo Ezentis, S.A, en su condición de sociedad dominante del Grupo, acordó presentar la comunicación de apertura de negociaciones con los acreedores conforme al artículo 583 del Texto Refundido de la Ley Concursal, incluyendo en la misma tanto a Grupo Ezentis, S.A. como al resto de filiales españolas del Grupo. Con posterioridad, con fecha 30 de noviembre de 2022, tras haber recibido la conformidad por parte de una representación mayoritaria de los acreedores del Grupo, el Consejo de Administración de la sociedad dominante presentó la comunicación de apertura de negociaciones con éstos con el objetivo de alcanzar un Plan de Reestructuración conforme a lo previsto en los artículos 583 y siguientes del Texto Refundido de la Ley Concursal conforme al texto reformado en virtud de la Ley 16/2022 de 5 de septiembre y que entró en vigor el pasado 26 de septiembre de 2022.

Estos hechos y condiciones, junto con otras cuestiones expuestas en la citada nota, indican la existencia de una incertidumbre material que puede generar dudas significativas sobre la capacidad del Grupo para continuar como empresa en funcionamiento. Nuestra opinión no ha sido modificada en relación con esta cuestión.

**Cuestiones clave de la auditoría** \_\_\_\_\_

Las cuestiones clave de la auditoría son aquellas cuestiones que, según nuestro juicio profesional, han sido de la mayor significatividad en nuestra auditoría de las cuentas anuales consolidadas del periodo actual. Estas cuestiones han sido tratadas en el contexto de nuestra auditoría de las cuentas anuales consolidadas en su conjunto, y en la formación de nuestra opinión sobre éstas, y no expresamos una opinión por separado sobre esas cuestiones.

Además de la cuestión descrita en la sección *Incertidumbre material relacionada con la empresa en funcionamiento*, hemos determinado que las cuestiones que se describen a continuación son las cuestiones clave de la auditoría que se deben comunicar en nuestro informe.





Valor recuperable de otros activos intangibles	
Véanse notas 7 a y Anexo IV.5 de las cuentas anuales consolidadas	
Cuestión clave de la auditoría	Cómo se abordó la cuestión en nuestra auditoría
<p>El Grupo tiene registrado en el epígrafe del inmovilizado intangible, activos intangibles de vida útil definida correspondientes a contratos por importe de 20.280 miles de euros, evaluando anualmente la existencia o no de indicios de deterioro sobre los mismos, a efectos de determinar su valor recuperable.</p> <p>Tal y como se menciona en la nota 7.a de la memoria, y en el contexto de la situación actual de la Sociedad y del grupo al cual pertenece, la dirección y los administradores de la Sociedad dominante han evaluado la recuperabilidad de estos activos intangibles. Como resultado de dicho análisis, el Grupo no ha registrado ningún deterioro.</p> <p>El valor recuperable este activo intangible, estimado mediante el método del valor en uso, es determinado mediante la aplicación de técnicas de valoración que requieren el ejercicio de juicio por parte de la dirección y los administradores de la sociedad dominante, y el uso de estimaciones, que incluyen hipótesis relevantes sujetas a incertidumbre. Debido al elevado grado de juicio y la incertidumbre asociada a las citadas estimaciones, el valor recuperable del activo mencionado se ha considerado un aspecto relevante de nuestra auditoría.</p>	<p>Nuestros procedimientos de auditoría incluyeron, entre otros, los siguientes:</p> <ul style="list-style-type: none"><li>• El entendimiento del proceso de análisis y evaluación llevado a cabo por el Grupo, en el contexto actual, para evaluar el valor recuperable de los activos intangibles registrados a 31 de diciembre de 2022.</li><li>• La evaluación del diseño e implementación de los controles clave establecidos por el Grupo vinculados al proceso de determinación del valor recuperable.</li><li>• La evaluación de la razonabilidad de la metodología empleada en el cálculo del valor en uso y las principales hipótesis consideradas, con la involucración de nuestros especialistas en valoraciones.</li><li>• Análisis de la coherencia de las estimaciones de crecimiento de los flujos de efectivo futuro previstas con los presupuestos aprobados por los administradores de la sociedad dominante para el ejercicio 2023 y en las proyecciones realizadas sobre los mismos para los próximos ejercicios. Asimismo, hemos contrastado las previsiones de flujos estimadas en ejercicios anteriores, con los flujos reales obtenidos.</li><li>• La evaluación de la sensibilidad de determinadas hipótesis ante cambios que pueden considerarse razonables.</li><li>• La evaluación de si la información revelada en las cuentas anuales consolidadas cumple con los requerimientos del marco normativo de información financiera aplicable al Grupo.</li></ul>



Reconocimiento de ingresos	
Véanse notas 13.a, 22 y Anexo IV.19 de las cuentas anuales consolidadas	
Cuestión clave de la auditoría	Cómo se abordó la cuestión en nuestra auditoría
<p>Los ingresos del Grupo se obtienen por la prestación de servicios de operación y mantenimiento en el ámbito de las infraestructuras de los sectores de telecomunicaciones y energía. El Grupo tiene registrado al cierre de ejercicio un importe de 10.294 miles de euros en concepto de obra ejecutada pendiente de facturar.</p> <p>El reconocimiento de ingresos del Grupo se basa, principalmente, en el método del porcentaje de realización mediante la medición de la progresión de los proyectos.</p> <p>El porcentaje de realización se determina a partir de las estimaciones relevantes realizadas por la Dirección basadas en el cumplimiento de los hitos asociados a cada proyecto y al precio de venta y condiciones establecidas en los contratos.</p> <p>Debido a la significatividad del importe de los ingresos y al grado de juicio asociado al reconocimiento de los ingresos para la determinación de la obra ejecutada pendiente de facturar, incluyendo los conceptos variables a facturar a clientes registrados al cierre del ejercicio, esta partida se ha considerado una cuestión clave de auditoría.</p>	<p>Nuestros procedimientos de auditoría incluyeron, entre otros, los siguientes:</p> <ul style="list-style-type: none"><li>• Evaluación del diseño e implementación de los controles clave vinculados al proceso de reconocimiento de ingresos por el método de porcentaje de realización.</li><li>• A partir de determinados criterios cuantitativos y cualitativos, seleccionamos una muestra aleatoria de los contratos de servicios para evaluar las estimaciones más significativas llevadas a cabo en el reconocimiento de ingresos. Hemos obtenido la documentación soporte de dichas estimaciones y de la evidencia de los juicios realizados, en su caso, por el Grupo.</li><li>• Análisis, para una selección de contratos, de sus cláusulas clave, identificando mecanismos contractuales relevantes, tales como penalizaciones y bonificaciones y evaluando si estas cláusulas se han reflejado adecuadamente en los importes reconocidos como obra ejecutada pendiente de facturar al cierre del ejercicio.</li><li>• Obtención de la confirmación por parte de terceros de una muestra de facturas correspondientes a saldos de clientes pendientes de cobro al cierre del ejercicio.</li><li>• Evaluación de si la información revelada en las cuentas anuales consolidadas cumple con los requerimientos del marco normativo de información financiera aplicable al Grupo.</li></ul>

#### Otra información: Informe de gestión consolidado

La otra información comprende exclusivamente el informe de gestión consolidado del ejercicio 2022, cuya formulación es responsabilidad de los administradores de la Sociedad dominante y no forma parte integrante de las cuentas anuales consolidadas.



Nuestra opinión de auditoría sobre las cuentas anuales consolidadas no cubre el informe de gestión consolidado. Nuestra responsabilidad sobre la información contenida en el informe de gestión consolidado, de conformidad con lo exigido por la normativa reguladora de la actividad de auditoría de cuentas, consiste en:

- a) Comprobar únicamente que el Estado de la Información No Financiera consolidado, determinada información incluida en el Informe Anual de Gobierno Corporativo y el Informe Anual de Remuneraciones de los Consejeros, a los que se refiere la Ley de Auditoría de Cuentas, se ha facilitado en la forma prevista en la normativa aplicable y en caso contrario, a informar sobre ello.
- b) Evaluar e informar sobre la concordancia del resto de la información incluida en el informe de gestión consolidado con las cuentas anuales consolidadas, a partir del conocimiento del Grupo obtenido en la realización de la auditoría de las citadas cuentas, así como evaluar e informar de si el contenido y presentación de esta parte del informe de gestión consolidado son conformes a la normativa que resulta de aplicación. Si, basándonos en el trabajo que hemos realizado, concluimos que existen incorrecciones materiales, estamos obligados a informar de ello.


Sobre la base del trabajo realizado, según lo descrito anteriormente, hemos comprobado que la información mencionada en el apartado a) anterior se facilita en la forma prevista en la normativa aplicable y que el resto de la información que contiene el informe de gestión consolidado concuerda con la de las cuentas anuales consolidadas del ejercicio 2022 y su contenido y presentación son conformes a la normativa que resulta de aplicación.

#### **Responsabilidad de los administradores y de la comisión de auditoría en relación con las cuentas anuales consolidadas**

Los administradores de la Sociedad dominante son responsables de formular las cuentas anuales consolidadas adjuntas, de forma que expresen la imagen fiel del patrimonio, de la situación financiera y de los resultados consolidados del Grupo, de conformidad con las NIIF-UE y demás disposiciones del marco normativo de información financiera aplicable al Grupo en España, y del control interno que consideren necesario para permitir la preparación de cuentas anuales consolidadas libres de incorrección material, debida a fraude o error.

En la preparación de las cuentas anuales consolidadas, los administradores de la Sociedad dominante son responsables de la valoración de la capacidad del Grupo para continuar como empresa en funcionamiento, revelando, según corresponda, las cuestiones relacionadas con empresa en funcionamiento y utilizando el principio contable de empresa en funcionamiento excepto si los citados administradores tienen intención de liquidar el Grupo o de cesar sus operaciones, o bien no exista otra alternativa realista.

La comisión de auditoría de la Sociedad dominante es responsable de la supervisión del proceso de elaboración y presentación de las cuentas anuales consolidadas.





#### **Responsabilidades del auditor en relación con la auditoría de las cuentas anuales consolidadas**


Nuestros objetivos son obtener una seguridad razonable de que las cuentas anuales consolidadas en su conjunto están libres de incorrección material, debida a fraude o error, y emitir un informe de auditoría que contiene nuestra opinión.

Seguridad razonable es un alto grado de seguridad, pero no garantiza que una auditoría realizada de conformidad con la normativa reguladora de la actividad de auditoría de cuentas vigente en España siempre detecte una incorrección material cuando existe. Las incorrecciones pueden deberse a fraude o error y se consideran materiales si, individualmente o de forma agregada, puede preverse razonablemente que influyan en las decisiones económicas que los usuarios toman basándose en las cuentas anuales consolidadas.

Como parte de una auditoría de conformidad con la normativa reguladora de la actividad de auditoría de cuentas vigente en España, aplicamos nuestro juicio profesional y mantenemos una actitud de escepticismo profesional durante toda la auditoría. También:

- Identificamos y valoramos los riesgos de incorrección material en las cuentas anuales consolidadas, debida a fraude o error, diseñamos y aplicamos procedimientos de auditoría para responder a dichos riesgos y obtenemos evidencia de auditoría suficiente y adecuada para proporcionar una base para nuestra opinión. El riesgo de no detectar una incorrección material debida a fraude es más elevado que en el caso de una incorrección material debida a error, ya que el fraude puede implicar colusión, falsificación, omisiones deliberadas, manifestaciones intencionadamente erróneas, o la elusión del control interno.
- Obtenemos conocimiento del control interno relevante para la auditoría con el fin de diseñar procedimientos de auditoría que sean adecuados en función de las circunstancias, y no con la finalidad de expresar una opinión sobre la eficacia del control interno del Grupo.
- Evaluamos si las políticas contables aplicadas son adecuadas y la razonabilidad de las estimaciones contables y la correspondiente información revelada por los administradores de la Sociedad dominante.
- Concluimos sobre si es adecuada la utilización, por los administradores de la Sociedad dominante, del principio contable de empresa en funcionamiento y basándonos en la evidencia de auditoría obtenida, concluimos sobre si existe o no una incertidumbre material relacionada con hechos o con condiciones que pueden generar dudas significativas sobre la capacidad del Grupo para continuar como empresa en funcionamiento. Si concluimos que existe una incertidumbre material, se requiere que llamemos la atención en nuestro informe de auditoría sobre la correspondiente información revelada en las cuentas anuales consolidadas o, si dichas revelaciones no son adecuadas, que expresemos una opinión modificada. Nuestras conclusiones se basan en la evidencia de auditoría obtenida hasta la fecha de nuestro informe de auditoría. Sin embargo, los hechos o condiciones futuros pueden ser la causa de que el Grupo deje de ser una empresa en funcionamiento.







- Evaluamos la presentación global, la estructura y el contenido de las cuentas anuales consolidadas, incluida la información revelada, y si las cuentas anuales consolidadas representan las transacciones y hechos subyacentes de un modo que logran expresar la imagen fiel.
- Obtenemos evidencia suficiente y adecuada en relación con la información financiera de las entidades o actividades empresariales dentro del grupo para expresar una opinión sobre las cuentas anuales consolidadas. Somos responsables de la dirección, supervisión y realización de la auditoría del Grupo. Somos los únicos responsables de nuestra opinión de auditoría.

Nos comunicamos con la comisión de auditoría de la Sociedad dominante en relación con, entre otras cuestiones, el alcance y el momento de realización de la auditoría planificados y los hallazgos significativos de la auditoría, así como cualquier deficiencia significativa del control interno que identifiquemos en el transcurso de la auditoría.

También proporcionamos a la comisión de auditoría de la Sociedad dominante una declaración de que hemos cumplido los requerimientos de ética aplicables, incluidos los de independencia, y nos hemos comunicado con la misma para informar de aquellas cuestiones que razonablemente puedan suponer una amenaza para nuestra independencia y, en su caso, de las correspondientes salvaguardas.

Entre las cuestiones que han sido objeto de comunicación a la comisión de auditoría de la Sociedad dominante, determinamos las que han sido de la mayor significatividad en la auditoría de las cuentas anuales consolidadas del periodo actual y que son, en consecuencia, las cuestiones clave de la auditoría.


Describimos esas cuestiones en nuestro informe de auditoría salvo que las disposiciones legales o reglamentarias prohíban revelar públicamente la cuestión.

#### INFORME SOBRE OTROS REQUERIMIENTOS LEGALES Y REGLAMENTARIOS

##### Formato electrónico único europeo

Hemos examinado los archivos digitales del formato electrónico único europeo (FEUE) de Grupo Ezentis S.A. y sociedades dependientes del ejercicio 2022 que comprenden el archivo XHTML en el que se incluyen las cuentas anuales consolidadas del ejercicio y los ficheros XBRL con el etiquetado realizado por la sociedad, que formarán parte del informe financiero anual.

Los administradores de Grupo Ezentis S.A. son responsables de presentar el informe financiero anual del ejercicio 2022 de conformidad con los requerimientos de formato y marcado establecidos en el Reglamento Delegado UE 2019/815, de 17 de diciembre de 2018, de la Comisión Europea (en adelante Reglamento FEUE). A este respecto, han incorporado el Informe Anual de Gobierno Corporativo y el Informe Anual sobre Remuneraciones de los Consejeros por referencia en el informe de gestión consolidado.





Nuestra responsabilidad consiste en examinar los archivos digitales preparados por los administradores de la sociedad dominante, de conformidad con la normativa reguladora de la actividad de auditoría de cuentas en vigor en España. Dicha normativa exige que planifiquemos y ejecutemos nuestros procedimientos de auditoría con el fin de comprobar si el contenido de las cuentas anuales consolidadas incluidas en los citados archivos digitales, se corresponde íntegramente con el de las cuentas anuales consolidadas que hemos auditado, y si el formato y marcado de las mismas y de los archivos antes referidos se ha realizado en todos los aspectos significativos, de conformidad con los requerimientos establecidos en el Reglamento FEUE.

En nuestra opinión, los archivos digitales examinados se corresponden íntegramente con las cuentas anuales consolidadas auditadas, y éstas se presentan y han sido marcadas, en todos sus aspectos significativos, de conformidad con los requerimientos establecidos en el Reglamento FEUE.

#### **Informe adicional para la comisión de auditoría de la Sociedad dominante** \_\_\_\_

La opinión expresada en este informe es coherente con lo manifestado en nuestro informe adicional para la comisión de auditoría de la Sociedad dominante de fecha 28 de febrero de 2023.

#### **Periodo de contratación** \_\_\_\_\_

La Junta General Ordinaria de Accionistas celebrada el 20 de junio de 2022 nos nombró como auditores del Grupo por un periodo de un año, contado a partir del ejercicio finalizado el 31 de diciembre de 2022.


Con anterioridad, fuimos designados por acuerdos de la Junta General de Accionistas para el periodo de cuatro años y hemos venido realizando el trabajo de auditoría de cuentas de forma ininterrumpida desde el ejercicio finalizado el 31 de diciembre de 2018.

KPMG Auditores, S.L.  
Inscrito en el R.O.A.C. nº S0702

 Alberto Fernández Solar  
29/02/2023

Inscrito en el R.O.A.C. nº 22472

Este informe se  
corresponde con el  
sello distintivo  
nº 09/23/00223  
emitido por el  
Instituto de  
Censores Jurados  
de Cuentas de  
España



**GRUPO EZENTIS, S.A. Y  
SOCIEDADES DEPENDIENTES  
(GRUPO EZENTIS)**

Cuentas Anuales Consolidadas,  
conforme a Normas Internacionales  
de Información Financiera adoptadas en la Unión Europea,  
e Informe de Gestión Consolidado correspondientes  
al ejercicio anual terminado el 31 de diciembre de 2022

## INDICE

### Nota

Balance Consolidado al 31 de diciembre de 2022

Cuenta de Resultados Consolidada del ejercicio 2022

Estado de Resultado Global Consolidado del ejercicio 2022

Estado de Cambios en el Patrimonio Neto Consolidado para el ejercicio anual terminado el 31 de diciembre de 2022

Estado de Cambios en el Patrimonio Neto Consolidado para el ejercicio anual terminado el 31 de diciembre de 2021

Estado de Flujos de Efectivo Consolidados del ejercicio 2022

Memoria Consolidada del ejercicio 2022

- 1 Información general
- 2 Bases de presentación, comparación de las cuentas anuales consolidadas y principales políticas contables
- 3 Gestión del riesgo financiero
- 4 Estimación y juicios contables
- 5 Combinaciones de negocio
- 6 Fondo de comercio
- 7 Otros activos intangibles
- 8 Inmovilizado material
- 9 Activos y pasivos no corrientes mantenidos para la venta y resultado de las operaciones discontinuadas
- 10 Inversiones contabilizadas aplicando el método de la participación
- 11 Activos financieros no corrientes
- 12 Existencias
- 13 Activos financieros corrientes
- 14 Patrimonio neto
- 15 Deudas con entidades de crédito
- 16 Otros pasivos financieros
- 17 Acreedores comerciales y otras cuentas a pagar
- 18 Provisiones
- 19 Situación fiscal
- 20 Garantías comprometidas con terceros

- 21 Litigios y arbitrajes
- 22 Ingresos y gastos
- 23 Información por segmentos
- 24 Transacciones con partes vinculadas
- 25 Medio ambiente
- 26 Acontecimientos posteriores al cierre

**Anexos:**

**Anexo I – Sociedades Dependientes integradas en las cifras consolidadas del Grupo Ezentis, S.A.**

**Anexo II – Sociedades Dependientes no incluidas en el perímetro de consolidación del Grupo Ezentis, por corresponder a sociedades inactivas o en proceso de liquidación**

**Anexo III – Negocios conjuntos participados por las sociedades del Grupo**

**Anexo IV – Resumen de políticas contables significativas**

**Anexo V – Glosario de medidas alternativas de rendimiento (APMs)**



**GRUPO EZENTIS, S.A. Y SOCIEDADES DEPENDIENTES****BALANCE CONSOLIDADO AL 31 DE DICIEMBRE DE 2022**

(Miles de euros)

<b>ACTIVO</b>	<b>Nota</b>	<b>31 12 2022</b>	<b>31 12 2021</b>
<b>Activos no corrientes</b>		<b>34.047</b>	<b>92.447</b>
<b>Activos Intangibles</b>		<b>23.410</b>	<b>42.947</b>
Fondo de comercio	6	88	8.326
Otros activos intangibles	7 a	23.322	34.621
<b>Derechos de uso sobre arrendamientos</b>	<b>7 b</b>	<b>4.354</b>	<b>22.312</b>
<b>Inmovilizado material</b>	<b>8</b>	<b>2.799</b>	<b>10.171</b>
Terrenos y construcciones		155	272
Instalaciones técnicas y maquinaria		1.006	3.676
Utillaje y mobiliario		1.513	4.573
Elementos de Transporte		2	837
Equipos de Información y otro inmovilizado		123	813
<b>Inversiones contabilizadas aplicando el método de la participación</b>	<b>10</b>	<b>40</b>	<b>36</b>
<b>Activos financieros no corrientes</b>	<b>11</b>	<b>3.354</b>	<b>8.184</b>
<b>Activo por impuesto diferido</b>	<b>19</b>	<b>90</b>	<b>8.797</b>
<b>Activos corrientes</b>		<b>41.671</b>	<b>104.561</b>
<b>Existencias</b>	<b>12</b>	<b>4.177</b>	<b>10.783</b>
<b>Deudores</b>		<b>28.638</b>	<b>68.355</b>
Cientes por ventas y prestación de servicios	13	14.324	18.005
Cientes, obra ejecutada pendiente de facturar	13 y 22	10.294	34.314
Deudores varios	13	2.114	6.453
Activo por impuesto corriente	19	1.906	9.583
<b>Otros activos corrientes</b>	<b>13</b>	<b>3.454</b>	<b>15.338</b>
<b>Efectivo y equivalentes al efectivo</b>	<b>13</b>	<b>5.402</b>	<b>10.085</b>
<b>Total activos</b>		<b>75.718</b>	<b>197.008</b>

Las Notas de la memoria y los Anexos I a V son parte integrante de estas cuentas anuales consolidadas NIIF-UE.

**GRUPO EZENTIS, S.A. Y SOCIEDADES DEPENDIENTES**

**BALANCE CONSOLIDADO AL 31 DE DICIEMBRE DE 2022**

(Miles de euros)

<b>PASIVO Y PATRIMONIO NETO</b>	<b>Nota</b>	<b>31 12 2022</b>	<b>31 12 2021</b>
<b>Patrimonio Neto</b>	<b>14</b>	<b>(206.058)</b>	<b>(163.287)</b>
Capital suscrito		139.092	139.092
Prima de emisión		58.485	58.485
Otras reservas		(332.376)	(174.509)
Acciones y participaciones en patrimonio propias		(4)	(4)
Pérdidas y ganancias atribuibles a la sociedad dominante		(60.466)	(144.149)
Otros instrumentos de patrimonio	3.1	(1.048)	(1.468)
Diferencias de conversión		(9.741)	(40.734)
<b>Pasivo no corriente</b>		<b>5.956</b>	<b>34.006</b>
<b>Provisiones</b>	<b>18</b>	<b>2.460</b>	<b>3.858</b>
<b>Pasivos financieros no corrientes</b>		<b>2.570</b>	<b>16.366</b>
Deudas con entidades de crédito	15	180	1.973
Pasivos por arrendamiento	15	2.289	12.758
Instrumentos financieros derivados	15	-	1.467
Otros pasivos financieros	16	101	168
<b>Pasivo por impuesto diferido</b>	<b>19</b>	<b>892</b>	<b>2.603</b>
<b>Otros pasivos no corrientes</b>	<b>16</b>	<b>34</b>	<b>11.179</b>
<b>Pasivo corriente</b>		<b>275.820</b>	<b>326.289</b>
<b>Pasivos financieros corrientes</b>		<b>150.583</b>	<b>161.025</b>
Deudas con entidades de crédito	15	146.669	149.876
Pasivos por arrendamiento	15	2.983	10.503
Otros pasivos financieros	16	931	646
<b>Acreedores comerciales y otras cuentas a pagar</b>	<b>17</b>	<b>119.080</b>	<b>162.098</b>
Proveedores	17	57.806	97.607
Otros acreedores	17	12.936	19.870
Remuneraciones pendientes de pago	17	3.849	11.780
Pasivo por impuesto corriente	19 y 17	23.485	27.775
Pasivos asociados a contratos con clientes	17 y 22	21.004	5.066
<b>Otros pasivos corrientes</b>	<b>5 y 16</b>	<b>-</b>	<b>-</b>
<b>Provisiones para riesgos y gastos corrientes</b>	<b>18</b>	<b>6.157</b>	<b>3.166</b>
<b>Total pasivo</b>		<b>281.776</b>	<b>360.295</b>
<b>Total patrimonio neto y pasivo</b>		<b>75.718</b>	<b>197.008</b>

Las Notas de la memoria y los Anexos I a V son parte integrante de estas cuentas anuales consolidadas NIIF-UE.

**GRUPO EZENTIS, S.A. Y SOCIEDADES DEPENDIENTES**

**CUENTA DE RESULTADOS CONSOLIDADA DEL EJERCICIO 2022**

(Miles de euros)

	<b>Nota</b>	<b>31 12 2022</b>	<b>31 12 2021 (*) Reexpresado</b>
<b>Ingresos de explotación</b>			
Importe neto de la cifra de negocios	22 y 23	164.207	216.295
Otros ingresos de explotación	22	2.489	5.455
Trabajos realizados por el Grupo para su activo		860	2.407
<b>Gastos de explotación</b>			
Consumos y otros gastos externos	22	(78.772)	(108.179)
Gastos de personal	22	(79.602)	(93.384)
Dotaciones para amortizaciones de inmovilizado	7 y 8	(10.126)	(11.751)
Pérdidas por deterioro y variación de provisiones	18	(16.353)	(36.570)
Otros gastos de explotación	22	(26.120)	(29.968)
Otros resultados	22	(10.710)	(4.759)
<b>Beneficio/(pérdida) de explotación consolidado</b>	<b>23</b>	<b>(54.127)</b>	<b>(60.454)</b>
<b>Ingresos y gastos financieros</b>			
Otros intereses e ingresos asimilados	22 y 23	273	879
Variación de valor razonable en instrumentos financieros	3.1 y 22	3.862	-
Gastos financieros y asimilados	22	(18.881)	(15.733)
Diferencias de cambio netas	22	(382)	(569)
Correcciones monetarias por hiperinflación	2	12.706	7.024
<b>Beneficio/(pérdida) financiero</b>	<b>23</b>	<b>(2.422)</b>	<b>(8.399)</b>
<b>Beneficio/(pérdida) consolidado antes de impuestos</b>	<b>23</b>	<b>(56.549)</b>	<b>(68.853)</b>
Impuesto sobre beneficios	19 y 23	(7.757)	(26.942)
<b>Beneficio/(pérdida) del ejercicio procedente de operaciones continuadas</b>		<b>(64.306)</b>	<b>(95.795)</b>
<b>Beneficio/(pérdida) del ejercicio procedente de operaciones discontinuadas neta de impuestos</b>	9	3.840	(48.354)
<b>Beneficio/(pérdida) consolidado del periodo y atribuible a los propietarios de la Soc. Dominante</b>		<b>(60.466)</b>	<b>(144.149)</b>
Beneficio/(pérdida) básico por acción del resultado de la Soc. Dominante	14	(0,130)	(0,344)
Beneficio/(pérdida) básico por acción de operaciones continuadas	14	(0,139)	(0,228)
Beneficio/(pérdida) básico por acción de operaciones discontinuadas	14	0,01	(0,115)
Beneficio/(pérdida) diluido por acción del resultado de la Soc. Dominante	14	(0,130)	(0,344)
Beneficio/(pérdida) diluido por acción de operaciones continuadas	14	(0,139)	(0,229)
Beneficio/(pérdida) diluido por acción de operaciones discontinuadas	14	0,01	(0,115)

**Las Notas de la memoria y los Anexos I a V son parte integrante de estas cuentas anuales consolidadas NIIF-UE.**

(\*) Véase Nota 2.2

**GRUPO EZENTIS, S.A. Y SOCIEDADES DEPENDIENTES**

**ESTADO DE RESULTADO GLOBAL CONSOLIDADO DEL EJERCICIO 2022**  
**(INGRESOS Y GASTOS RECONOCIDOS EN PATRIMONIO NETO)**  
(Miles de euros)

	<u>Nota</u>	<u>31 12 2022</u>	<u>31 12 2021 (*)</u> <u>Reexpresado</u>
<b>Resultado consolidado del ejercicio</b>		<b>(60.466)</b>	<b>(144.149)</b>
<b>Partidas que posteriormente pueden ser clasificadas a resultados</b>			
Cobertura de los flujos de efectivo	3.1	-	971
Diferencias de conversión en moneda extranjera	14 c	(594)	(803)
<b>Otro resultado global del ejercicio, neto de impuestos</b>		<b>(594)</b>	<b>168</b>
<b>Transferencias a la cuenta de resultados consolidada</b>			
Instrumentos financieros derivados	3.1	420	-
Diferencias de conversión en moneda extranjera	14 c	31.587	-
<b>Resultado global total del ejercicio</b>		<b>(29.053)</b>	<b>(143.981)</b>
<b>Atribuible a:</b>			
Propietarios de la Sociedad Dominante		(29.053)	(143.981)
<b>Resultado global total del ejercicio</b>		<b>(29.053)</b>	<b>(143.981)</b>
<b>Resultado global total atribuible a los accionistas de capital:</b>			
Actividades continuadas		(15.885)	(95.627)
Actividades discontinuadas		(13.168)	(48.354)

**Las Notas de la memoria y los Anexos I a V son parte integrante de estas cuentas anuales consolidadas NIIF-UE.**

(\*) Véase Nota 2.2

## GRUPO EZENTIS, S.A. Y SOCIEDADES DEPENDIENTES

ESTADO DE CAMBIOS EN EL PATRIMONIO NETO CONSOLIDADO PARA EL EJERCICIO ANUAL TERMINADO  
EL 31 DE DICIEMBRE DE 2021

(Miles de euros)

Miles de euros	Capital Suscrito (Nota 14)	Prima de emisión (Nota 14)	Otras reservas	Resultado atribuible a prop. de la Dominante	Diferencias de conversión (Nota 14)	Acciones de la Sociedad Dominante (Autocartera) (Nota 14)	Otros instrumentos de patrimonio (Nota 3)	Patrim. Neto atribuible a propietarios de Soc. Dom. (Nota 14)	Total Patrimonio Neto
<b>Patrimonio neto reexpresado a 31.12.2020</b>	<b>99.352</b>	<b>58.485</b>	<b>(123.369)</b>	<b>(43.083)</b>	<b>(39.931)</b>	<b>(168)</b>	<b>(2.439)</b>	<b>(51.153)</b>	<b>(51.153)</b>
Resultado del ejercicio	-	-	-	(144.149)	-	-	-	(144.149)	(144.149)
Otro resultado global del ejercicio	-	-	-	-	(803)	-	971	168	168
<b>Resultado global total del ejercicio</b>	<b>-</b>	<b>-</b>	<b>-</b>	<b>(144.149)</b>	<b>(803)</b>	<b>-</b>	<b>971</b>	<b>(143.981)</b>	<b>(143.981)</b>
Operaciones con acciones propias	-	-	14	-	-	164	-	178	178
Ampliaciones de capital	39.740	-	(354)	-	-	-	-	39.386	39.386
<b>Transacciones con propietarios</b>	<b>39.740</b>	<b>-</b>	<b>(340)</b>	<b>-</b>	<b>-</b>	<b>164</b>	<b>-</b>	<b>39.564</b>	<b>39.564</b>
Aplicación de rtdos de ej anteriores	-	-	(43.083)	43.083	-	-	-	-	-
Hiperinflación Argentina	-	-	(7.723)	-	-	-	-	(7.723)	(7.723)
Otras variaciones de patrimonio neto	-	-	6	-	-	-	-	6	6
<b>Total movimientos en patrimonio</b>	<b>39.740</b>	<b>-</b>	<b>(51.140)</b>	<b>(101.066)</b>	<b>(803)</b>	<b>164</b>	<b>971</b>	<b>(112.134)</b>	<b>(112.134)</b>
<b>Patrimonio neto a 31.12.2021</b>	<b>139.092</b>	<b>58.485</b>	<b>(174.509)</b>	<b>(144.149)</b>	<b>(40.734)</b>	<b>(4)</b>	<b>(1.468)</b>	<b>(163.287)</b>	<b>(163.287)</b>

Las Notas de la memoria y los Anexos I a V son parte integrante de estas cuentas anuales consolidadas NIIF-UE

## GRUPO EZENTIS, S.A. Y SOCIEDADES DEPENDIENTES

ESTADO DE CAMBIOS EN EL PATRIMONIO NETO CONSOLIDADO PARA EL EJERCICIO ANUAL TERMINADO  
EL 31 DE DICIEMBRE DE 2022

(Miles de euros)

Miles de euros	Capital Suscrito (Nota 14)	Prima de emisión (Nota 14)	Otras reservas	Resultado atribuible a prop. de la Dominante	Diferencias de conversión (Nota 14)	Acciones de la Sociedad Dominante (Autocartera) (Nota 14)	Otros instrumentos de patrimonio (Nota 3)	Patrim. Neto atribuible a propietarios de Soc. Dom. (Nota 14)	Total Patrimonio Neto
<b>Patrimonio neto a 31.12.2021</b>	<b>139.092</b>	<b>58.485</b>	<b>(174.509)</b>	<b>(144.149)</b>	<b>(40.734)</b>	<b>(4)</b>	<b>(1.468)</b>	<b>(163.287)</b>	<b>(163.287)</b>
Resultado del ejercicio	-	-	-	(60.466)	-	-	-	(60.466)	(60.466)
Otro resultado global del ejercicio	-	-	-	-	30.993	-	420	31.413	31.413
<b>Resultado global total del ejercicio</b>	<b>-</b>	<b>-</b>	<b>-</b>	<b>(60.466)</b>	<b>30.993</b>	<b>-</b>	<b>420</b>	<b>(29.053)</b>	<b>(29.053)</b>
Ampliaciones de capital	-	-	-	-	-	-	-	-	-
<b>Transacciones con propietarios</b>	<b>-</b>	<b>-</b>	<b>-</b>	<b>-</b>	<b>-</b>	<b>-</b>	<b>-</b>	<b>-</b>	<b>-</b>
Aplicación de rtdos de ej anteriores	-	-	(144.149)	144.149	-	-	-	-	-
Hiperinflación Argentina	-	-	(11.704)	-	-	-	-	(11.704)	(11.704)
Otras variaciones de patrimonio neto	-	-	(2.014)	-	-	-	-	(2.014)	(2.014)
<b>Total movimientos en patrimonio</b>	<b>-</b>	<b>-</b>	<b>(157.867)</b>	<b>83.683</b>	<b>30.993</b>	<b>-</b>	<b>420</b>	<b>(42.771)</b>	<b>(42.771)</b>
<b>Patrimonio neto a 31.12.2022</b>	<b>139.092</b>	<b>58.485</b>	<b>(332.376)</b>	<b>(60.466)</b>	<b>(9.741)</b>	<b>(4)</b>	<b>(1.048)</b>	<b>(206.058)</b>	<b>(206.058)</b>

Las Notas de la memoria y los Anexos I a V son parte integrante de estas cuentas anuales consolidadas NIIF-UE

**GRUPO EZENTIS, S.A. Y SOCIEDADES DEPENDIENTES**  
**ESTADO DE FLUJOS DE EFECTIVO CONSOLIDADOS PARA EL EJERCICIO**  
**ANUAL TERMINADO EL 31 DE DICIEMBRE DE 2022**  
(Miles de euros)

Miles de euros	Nota	2022	2021
<b>A) FLUJOS DE EFECTIVO DE LAS ACTIVIDADES DE EXPLOTACIÓN (1+2+3+4)</b>		<b>10.671</b>	<b>(2.754)</b>
1. Beneficio (pérdida) antes de impuestos		(52.709)	(106.352)
2. Ajustes de resultado:		39.612	74.844
Amortización del inmovilizado	7 y 8	10.126	22.959
Pérdidas por deterioro y variación de provisiones		16.354	31.586
Ingresos financieros	22	(273)	(2.389)
Variación de valor razonable en instrumentos financieros		(3.862)	-
Gastos financieros	22	18.881	28.856
Diferencias de cambio	11	382	856
Otros ajustes del resultado	2.4 y 22	(1.996)	(7.024)
3. Cambios en el capital corriente:		23.768	28.754
Existencias		2.118	13.793
Deudores comerciales y otras cuentas a cobrar	13	6.272	26.012
Acreedores comerciales y otros pasivos corrientes	17	19.149	(2.739)
Otros activos y pasivos		(3.771)	(8.312)
4. Otros flujos de efectivo de las actividades de explotación:		-	-
Impuestos pagados		-	-
Otros (pagos) cobros		-	-
<b>B) FLUJOS DE EFECTIVO DE LAS ACTIVIDADES DE INVERSIÓN (1+2)</b>		<b>(2.858)</b>	<b>(7.132)</b>
1. Pagos por inversiones (-)		(2.858)	(8.750)
Adquisición de dependientes, efectivo adquirido (+)		-	-
Adquisición de dependientes, resto activos y pasivos adquiridos (-)		-	-
Inmovilizado material, intangible e inversiones inmobiliarias (-)	7 y 8	(2.858)	(8.750)
Otros activos financieros (-)		-	-
2. Cobros por desinversiones (+)		-	1.618
Inmovilizado material, intangible e inversiones inmobiliarias (-)		-	1.581
Otros activos financieros (+)		-	37
<b>C) FLUJOS DE EFECTIVO DE LAS ACTIVIDADES DE FINANCIACIÓN (1+2+3)</b>		<b>(7.808)</b>	<b>(2.536)</b>
1. Cobros y (pagos) por instrumentos de patrimonio	14	-	40.186
Emisión (+)		-	39.740
Adquisición (-)		-	(418)
Enajenación (+)		-	864
2. Cobros y (pagos) por instrumentos de pasivo financiero	15 y 16	(6.072)	(16.255)
Emisión (+)		763	4.167
Devolución y amortización (-)		(6.835)	(20.422)
3. Flujos de efectivo de las actividades de financiación		(1.736)	(26.467)
Pagos de intereses (-)		(2.009)	(28.856)
Cobros de intereses (+)		273	2.389
<b>D) EFECTO DE LAS VARIACIONES DE LOS TIPOS DE CAMBIO</b>		<b>(4.688)</b>	<b>5.760</b>
<b>E) AUMENTO/(DISMINUCIÓN) NETA DEL EFECTIVO O EQUIVALENTES (A+B+C+D)</b>		<b>(4.683)</b>	<b>(6.662)</b>
F) Efectivo y equivalentes al efectivo al comienzo del ejercicio		10.085	16.747
<b>G) EFECTIVO Y EQUIVALENTES AL EFECTIVO AL FINAL DEL EJERCICIO (E + F)</b>	14.d	<b>5.402</b>	<b>10.085</b>

Las Notas de la memoria y los Anexos I a V son parte integrante de estas cuentas anuales consolidadas NIIF-UE

## **GRUPO EZENTIS, S.A. Y SOCIEDADES DEPENDIENTES**

### **Memoria de las cuentas anuales consolidadas del ejercicio 2022**

(Miles de euros)

#### **1. Información general**

Grupo Ezentis, S.A. (en adelante, la "Sociedad Dominante"), y sus dependientes y asociadas (juntas "el Grupo"), fue constituida en 1959.

El domicilio social de la Sociedad Dominante se sitúa en la Calle Automoción Nº 26-28, Polígono Industrial Calonge, 41007 Sevilla, España. La Sociedad Dominante se encuentra inscrita en el Registro Mercantil de Sevilla.

Al 31 de diciembre de 2022, la Sociedad Dominante desarrolla su negocio en el mercado nacional, y sus entidades dependientes desarrollan su negocio en España, Colombia, Perú, México y Portugal, y tienen por objeto social cuanto se relacione con:

1. La ejecución y mantenimiento de sistemas, equipos y componentes de telecomunicación para emisión, transmisión y recepción de cualquier clase de información entre personas, ya sea el signo, el sonido o las imágenes, por medios mecánicos, eléctricos, magnéticos y ópticos, así como la prestación de servicios de valor añadido a dichas telecomunicaciones.
2. La ejecución y mantenimiento de instalaciones eléctricas, en general, en alta, baja y media tensión, instalaciones electrónicas, instalaciones de electrificación, instalaciones de sistemas de señalización y balizamiento, instalaciones de seguridad y contra incendios, de puertos, aeropuertos, redes ferroviarias y carreteras.
3. La construcción completa, reparación y conservación de obras civiles, obras hidráulicas, edificaciones, saneamientos, pavimentaciones y sistemas de abastecimiento y tratamiento de aguas y residuos.
4. La contratación de obras y servicios con el Estado, provincias, municipios o cualesquiera entidades de la Administración institucional o corporativa, y en general toda clase de organismos públicos o privados.
5. La confección y redacción de proyectos técnicos, dirección de obra, control de calidad, realización de estudios e informes y asesoramiento técnico de todo tipo relacionados con su objeto social.
6. La participación en empresas que tengan actividades similares o análogas a las designadas anteriormente.

La actividad de la Sociedad Dominante corresponde a servicios corporativos y a la tenencia de participaciones.

En los Anexos I, II y III se presentan las sociedades dependientes incluidas y no incluidas, respectivamente, en el perímetro de consolidación, tal como se señala a continuación:

- Anexo I: Sociedades Dependientes integradas en las cuentas anuales consolidadas de Grupo Ezentis, S.A y Sociedad Dependientes.
- Anexo II: Sociedades Dependientes no incluidas en el perímetro de consolidación de Grupo Ezentis, por corresponder a sociedades inactivas o en proceso de liquidación.
- Anexo III: Negocios conjuntos participados por las sociedades del Grupo.

La Sociedad Dominante tiene admitidas sus acciones a cotización en las Bolsas Oficiales españolas de Madrid y Bilbao.



## **GRUPO EZENTIS, S.A. Y SOCIEDADES DEPENDIENTES**

### **Memoria de las cuentas anuales consolidadas del ejercicio 2022**

(Miles de euros)

#### **2. Bases de presentación, comparación de las cuentas anuales consolidadas y principales políticas contables**

##### **2.1) Bases de presentación**

Las cuentas anuales consolidadas del Grupo Ezentis correspondientes al ejercicio 2022 han sido formuladas:

1. Por los Administradores de la Sociedad Dominante en reunión de su Consejo de Administración celebrada el día 27 de febrero 2023.
2. De acuerdo con lo establecido por las Normas Internacionales de Información Financiera adoptadas para su utilización en la Unión Europea (NIIF-UE) y aprobadas por los reglamentos de la Comisión Europea y que están vigentes al 31 de diciembre de 2022, las interpretaciones CINIF y la legislación mercantil aplicable, no habiéndose dejado de aplicar ninguna norma de carácter obligatorio. En el Anexo IV se resumen los principios contables y criterios de valoración más significativos aplicados en la preparación de estas cuentas anuales consolidadas.
3. Teniendo en consideración la totalidad de los principios y normas contables y de los criterios de valoración de aplicación obligatoria que tienen un efecto significativo en las cuentas anuales consolidadas.
4. De forma que muestran la imagen fiel del patrimonio y de la situación financiera del Grupo al 31 de diciembre de 2022, y de los resultados de sus operaciones, de los cambios en el patrimonio neto y de los flujos de efectivo consolidados que se han producido en el Grupo en el ejercicio terminado en dicha fecha.
5. A partir de los registros de contabilidad mantenidos por la Sociedad y por las restantes entidades integradas en el Grupo.
6. Aplicando el principio de empresa en funcionamiento. Ver Nota 2.3.
7. Las cuentas anuales consolidadas se han preparado bajo el enfoque del coste histórico modificado en aquellos casos establecidos por las propias NIIF-UE en las que determinados activos y pasivos se valoran a su valor razonable.

Las cuentas anuales consolidadas del Grupo correspondientes al ejercicio 2021 fueron aprobadas por la Junta General de Accionistas de la Sociedad Dominante celebrada el 20 de junio de 2022, y se incluyen a efectos comparativos. En este sentido, el Grupo ha reexpresado la cuenta de resultados consolidada del ejercicio 2021 como consecuencia de que las operaciones efectuadas por las sociedades chilenas y brasileña cumplen los criterios de presentación establecidos por la NIIF 5 Activos no Corrientes Mantenedidos para la Venta y Operaciones Discontinuas (ver Nota 2.2).

Estas cuentas anuales consolidadas y las cuentas anuales de las entidades integrantes del Grupo, correspondientes al ejercicio 2022, se encuentran pendientes de aprobación por sus respectivas Juntas Generales de Accionistas o de Socios. No obstante, el Consejo de Administración de Grupo Ezentis, S.A. entiende que dichas cuentas anuales consolidadas serán aprobadas sin cambios significativos.

Las cifras contenidas en estas cuentas anuales se muestran en miles de euros salvo mención expresa.

##### **2.2) Comparación de la información y variaciones en el perímetro de consolidación**

La información contenida en estas cuentas anuales consolidadas referida al ejercicio 2021 se presenta a efectos comparativos con la correspondiente a la del ejercicio 2022.

A lo largo del ejercicio 2022 el Grupo ha perdido el control de determinadas filiales por lo que, de conformidad con lo establecido por la NIIF 10 - Estados Financieros Consolidados, se han dado de baja del perímetro de consolidación. Las sociedades que han salido del perímetro de consolidación a lo largo del ejercicio 2022 son las siguientes: Ezentis Chile S.A., Ezentis Energía SpA y Tecnet, S.A. (Chile), Ezentis Brasil, S.A. (Brasil), Ezentis Argentina S.A., Raselo S.A. y Radiotróica Construcciones, S.A. (Argentina), Instal.Lacions Parera Redes Proyectos y Mantenimientos, S.L.U. (en adelante "Parera", situada en España) y Ezentis Deutschland

## **GRUPO EZENTIS, S.A. Y SOCIEDADES DEPENDIENTES**

### **Memoria de las cuentas anuales consolidadas del ejercicio 2022**

(Miles de euros)

GmbH (Alemania), Ezentis Ingeniería de Seguridad, S.L. (España) y Ezentis Engenharia de Segurança Portugal, LDA Unipessoal (Portugal).

#### Chile:

En el mes de febrero de 2022, el Consejo de Administración de la sociedad dominante, tras una evaluación exhaustiva de diferentes escenarios y alternativas, acordó el cese de los negocios de Ezentis Chile S.A., Ezentis Energía SpA y Tecnet, S.A. Con posterioridad, en el mes de abril de 2022 se realizó el ingreso de solicitud de liquidación de las tres sociedades chilenas.

Con fecha 6 de mayo de 2022, 18 de mayo de 2022 y 28 de junio de 2022, se dictaron las resoluciones de liquidación de Ezentis Energía SpA, Ezentis Chile S.A. y Tecnet, S.A., respectivamente.

En base a lo explicado anteriormente y, de conformidad con lo establecido por la NIIF 10 - Estados Financieros Consolidados, el Grupo considera que ha perdido el control de las citadas sociedades desde la fecha en que se han dictado las resoluciones de liquidación de éstas al pasar a ser controladas por el liquidador, motivo por el que se ha dado de baja del perímetro de consolidación los activos y pasivos de las tres sociedades.

Por otra parte, la Dirección del Grupo ha concluido que las operaciones efectuadas por las sociedades chilenas cumplen los criterios de presentación establecidos por la NIIF 5 Activos no Corrientes Mantenidos para la Venta y Operaciones Discontinuas. En consecuencia, ha procedido a revelar en un epígrafe separado de la cuenta de resultados consolidada de los ejercicios 2022 y 2021 ("Resultado del período procedente de operaciones interrumpidas neto de impuestos"), el resultado después de impuestos de las operaciones discontinuadas y se proporciona en la nota 9 de la memoria, un desglose del importe anterior detallando la información requerida por la NIIF 5.

Las sociedades chilenas han aportado un resultado positivo de 12.794 miles de euros a los estados financieros consolidados del ejercicio 2022 (pérdidas de 29.434 miles de euros en 2021) (véase Nota 9). Incluido en el citado importe, se encuentra el resultado positivo generado por importe de 29.411 miles de euros como consecuencia de la baja de los activos y pasivos por su salida del perímetro de consolidación.

#### Brasil:

Con fecha 4 de octubre de 2022 Ezentis Brasil, S.A. presentó ante el tribunal competente una solicitud de declaración de autofalencia (concurso voluntario). El 9 de noviembre de 2022 el Tribunal de Justicia del Estado de Sao Paulo decretó la quiebra (falencia) de Ezentis Brasil y designó un Administración Judicial.

En base a lo explicado anteriormente y, de conformidad con lo establecido por la NIIF 10 - Estados Financieros Consolidados, el Grupo considera que ha perdido el control de la citada sociedad desde la fecha en que se decreta la quiebra al pasar a ser controladas por el administrador concursal, motivo por el que se ha dado de baja del perímetro de consolidación los activos y pasivos de la sociedad Ezentis Brasil.

Al igual que en el caso de Chile, la Dirección del Grupo ha concluido que las operaciones efectuadas por Ezentis Brasil cumplen los criterios de presentación establecidos por la NIIF 5 Activos no Corrientes Mantenidos para la Venta y Operaciones Discontinuas. En consecuencia, ha procedido a revelar en un epígrafe separado de la cuenta de resultados consolidada de los ejercicios 2022 y 2021 ("Resultado del período procedente de operaciones interrumpidas neto de impuestos"), el resultado después de impuestos de las operaciones discontinuadas y se proporciona en la nota 9 de la memoria, un desglose del importe anterior detallando la información requerida por la NIIF 5.

Ezentis Brasil ha aportado un resultado negativo de 8.954 miles de euros a los estados financieros consolidados del ejercicio 2022 (pérdidas de 18.920 miles de euros en 2021) (véase Nota 9). Incluido en el citado importe, se encuentra el resultado positivo generado por importe de 22.759 miles de euros como consecuencia de la baja de los activos y pasivos por su salida del perímetro de consolidación.

#### Argentina:

En diciembre de 2019 el Grupo presentó una solicitud de concurso preventivo de sus tres sociedades argentinas (Ezentis Argentina S.A., Raselo S.A. y Radiotróica Construcciones, S.A.), con el fin de acometer una

## **GRUPO EZENTIS, S.A. Y SOCIEDADES DEPENDIENTES**

### **Memoria de las cuentas anuales consolidadas del ejercicio 2022**

(Miles de euros)

reordenación de los pasivos. Asimismo, en junio de 2020 se traspasaron los negocios de telecomunicaciones y energía a una empresa argentina.

En el mes de agosto de 2022 el Grupo presentó una solicitud de quiebra de las tres filiales argentinas y con fecha 26 de agosto de 2022 el juzgado decretó la quiebra y designó una síndica (administradora concursal).

En base a lo explicado anteriormente y, de conformidad con lo establecido por la NIIF 10 - Estados Financieros Consolidados, el Grupo considera que ha perdido el control de las citadas sociedades desde la fecha en que se decreta la quiebra, al pasar a ser controladas por el administrador concursal, motivo por el que se ha dado de baja del perímetro de consolidación los activos y pasivos de las sociedades argentinas.

La Dirección del Grupo ha concluido que las operaciones efectuadas por las sociedades argentinas no cumplen los criterios de presentación establecidos por la NIIF 5 Activos no Corrientes Mantenidos para la Venta y Operaciones Discontinuas, principalmente porque no representan una línea de negocio o un área geográfica, que sea significativa. Es por ello por lo que sus operaciones de los ejercicios 2022 y 2021 se presentan en la cuenta de resultados consolidada por su naturaleza, y no como operaciones discontinuadas.

El impacto registrado en el epígrafe "Otros resultados" de la cuenta de resultados consolidada del ejercicio 2022, como consecuencia de la baja de activos y pasivos que aportaban las sociedades argentinas a los estados financieros consolidados, ha ascendido a una pérdida de 13.880 miles de euros (ver nota 22).

#### **Alemania:**

Como consecuencia de las tensiones de tesorería que atravesaba el Grupo, y tras un proceso de negociación con el único cliente de la sociedad filial del grupo en Alemania, en el mes de agosto de 2022 el Grupo presentó la declaración de insolvencia de esta sociedad alemana ante el organismo correspondiente. Posteriormente, con fecha 1 de noviembre de 2022 se dictó la Resolución de insolvencia de la sociedad y se inició el proceso de liquidación.

En base a lo explicado anteriormente y, de conformidad con lo establecido por la NIIF 10 - Estados Financieros Consolidados, el Grupo considera que ha perdido el control de la sociedad alemana desde la fecha en que se decreta la resolución de insolvencia, motivo por el que se ha dado de baja del perímetro de consolidación los activos y pasivos de dicha sociedad.

La Dirección del Grupo ha concluido que las operaciones efectuadas por esta sociedad no cumplen los criterios de presentación establecidos por la NIIF 5 Activos no Corrientes Mantenidos para la Venta y Operaciones Discontinuas, principalmente porque no representan una línea de negocio o un área geográfica, que sea significativa. Es por ello por lo que sus operaciones de los ejercicios 2022 y 2021 se presentan en la cuenta de resultados consolidada por su naturaleza, y no como operaciones discontinuadas.

El impacto registrado en el epígrafe "Otros resultados" de la cuenta de resultados consolidada del ejercicio 2022, como consecuencia de la baja de activos y pasivos que aportaba la sociedad a los estados financieros consolidados, ha ascendido a un resultado positivo de 5.079 miles de euros (ver nota 22).

#### **Instal.Lacions Parera Redes Proyectos y Mantenimientos, S.L.U.**

En el mes de febrero de 2022 el principal cliente de Parera comunicó la no renovación del contrato de servicios en el ámbito del sector de energía que se encontraba en vigor desde finales del ejercicio 2019. La sociedad acabó cesando en su actividad y traspasando la plantilla correspondiente al personal técnico y de obra encargado de la prestación del servicio a la sociedad adjudicataria del contrato.

En el mes de julio de 2022 la sociedad realizó la solicitud de concurso voluntario de acreedores que incluye la instancia de la apertura de la fase de liquidación de la Sociedad. Con fecha 23 de septiembre de 2022 se declaró el concurso de la Sociedad y con fecha 30 de noviembre de 2022 el Juzgado dictó el Auto por el que se abre la fase de liquidación.

## GRUPO EZENTIS, S.A. Y SOCIEDADES DEPENDIENTES

### Memoria de las cuentas anuales consolidadas del ejercicio 2022

(Miles de euros)

En base a lo explicado anteriormente y, de conformidad con lo establecido por la NIIF 10 - Estados Financieros Consolidados, el Grupo considera que ha perdido el control de esta sociedad desde la fecha en que se decreta la apertura de la fase de liquidación, motivo por el que se ha dado de baja del perímetro de consolidación los activos y pasivos de dicha sociedad.

La Dirección del Grupo ha concluido que las operaciones efectuadas por esta sociedad no cumplen los criterios de presentación establecidos por la NIIF 5 Activos no Corrientes Mantenidos para la Venta y Operaciones Discontinuas, principalmente porque no representan una línea de negocio o un área geográfica, que sea significativa. Es por ello por lo que sus operaciones de los ejercicios 2022 y 2021 se presentan en la cuenta de resultados consolidada por su naturaleza, y no como operaciones discontinuadas.

El impacto registrado en el epígrafe "Otros resultados" de la cuenta de resultados consolidada del ejercicio 2022, como consecuencia de la baja de activos y pasivos que aportaba la sociedad a los estados financieros consolidados, ha ascendido a un resultado positivo de 3.279 miles de euros y ha sido registrado en el epígrafe "Otros resultados" de la cuenta de resultados consolidada adjunta (ver nota 22).

#### Ezentis Ingeniería y Seguridad, S.L y Ezentis Engenharia de Segurança Portugal, LDA Unipessoal:

Con fecha 29 de diciembre de 2022 se ha procedido a la venta de las sociedades Ezentis Ingeniería y Seguridad, S.L y Ezentis Engenharia de Segurança Portugal, LDA Unipessoal a un tercero ajeno al Grupo por importe de 1 euro. El impacto de estas ventas ha ascendido a una pérdida de 1.638 miles de euros registrada en el epígrafe "Otros resultados" de la cuenta de resultados consolidada adjunta (ver nota 22).

A continuación, se incluye un resumen del resultado generado exclusivamente por la baja de los activos y pasivos de las sociedades que han salido del perímetro de consolidación en el ejercicio 2022:

Miles de euros	CHILE	BRASIL	ARGENTINA	ALEMANIA	PARERA	TOTAL
Baja activos	(37.587)	(24.394)	(4.676)	(290)	(1.129)	(68.076)
Baja fondo de comercio y activos intangibles contratos	-	(4.603)	-	-	-	(4.603)
Baja pasivos	73.522	66.371	21.286	10.102	4.408	175.689
Diferencias de conversión	(4.624)	(14.615)	(14.420)	-	-	(33.659)
Saldos con empresas del grupo no recuperados	(1.900)	-	(16.070)	(4.733)	-	(22.703)
<b>Baja de activos y pasivos</b>	<b>29.411</b>	<b>22.759</b>	<b>(13.880)</b>	<b>5.079</b>	<b>3.279</b>	<b>46.648</b>

En los casos de Brasil y Chile, el resultado procedente de la baja de sus activos y pasivos (salida del perímetro de consolidación), se clasifica en el epígrafe "Resultado del período procedente de operaciones interrumpidas neto de impuestos" de la cuenta de resultados consolidada (véase Nota 9). En el resto de los casos se presenta en el epígrafe "Otros resultados" de la cuenta de resultados consolidada del ejercicio 2022.

## GRUPO EZENTIS, S.A. Y SOCIEDADES DEPENDIENTES

### Memoria de las cuentas anuales consolidadas del ejercicio 2022

(Miles de euros)

La consideración de las actividades de las sociedades chiles y brasileña como operaciones discontinuadas ha supuesto la reexpresión de la cuenta de resultados consolidada del ejercicio 2021 (véase Nota 9). La comparación de la cuenta de resultados consolidada presentada en 2021 y la reexpresada es la siguiente:

	31 12 2021 Reexpresado	31 12 2021
<b>Ingresos de explotación</b>		
Importe neto de la cifra de negocios	216.295	361.405
Otros ingresos de explotación	5.455	5.553
Trabajos realizados por el Grupo para su activo	2.407	2.407
<b>Gastos de explotación</b>		
Consumos y otros gastos externos	(108.179)	(134.820)
Gastos de personal	(93.384)	(159.588)
Dotaciones para amortizaciones de inmovilizado	(11.751)	(22.959)
Pérdidas por deterioro y variación de provisiones	(36.570)	(60.416)
Otros gastos de explotación	(29.968)	(62.340)
Otros resultados	(4.759)	(15.295)
<b>Beneficio/(pérdida) de explotación consolidado</b>	<b>(60.454)</b>	<b>(86.053)</b>
<b>Ingresos y gastos financieros</b>		
Otros intereses e ingresos asimilados	879	2.389
Gastos financieros y asimilados	(15.733)	(28.856)
Diferencias de cambio netas	(569)	(856)
Correcciones monetarias por hiperinflación	7.024	7.024
<b>Beneficio/(pérdida) financiero</b>	<b>(8.399)</b>	<b>(20.299)</b>
<b>Beneficio/(pérdida) consolidado antes de impuestos</b>	<b>(68.853)</b>	<b>(106.352)</b>
Impuesto sobre beneficios	(26.942)	(37.797)
<b>Beneficio/(pérdida) del ejercicio procedente de operaciones continuadas</b>	<b>(95.795)</b>	<b>(144.149)</b>
Beneficio/(pérdida) del ejercicio procedente de operaciones discontinuadas neta de impuestos	(48.354)	-
<b>Beneficio/(pérdida) consolidado del periodo y atribuible a los propietarios de la Soc. Dominante</b>	<b>(144.149)</b>	<b>(144.149)</b>
Beneficio/(pérdida) básico por acción del resultado de la Soc. Dominante	(0,344)	(0,344)
Beneficio/(pérdida) básico por acción de operaciones continuadas	(0,228)	(0,344)
Beneficio/(pérdida) básico por acción de operaciones discontinuadas	(0,115)	-
Beneficio/(pérdida) diluido por acción del resultado de la Soc. Dominante	(0,344)	(0,344)
Beneficio/(pérdida) diluido por acción de operaciones continuadas	(0,229)	(0,344)
Beneficio/(pérdida) diluido por acción de operaciones discontinuadas	(0,115)	-

#### Situación de los negocios en Perú y México

##### Perú:

En relación con el negocio en Perú, en el mes de febrero de 2022, el Grupo acordó el cese del negocio de Ezentis Perú S.A.C. (véase Nota 9). En el mes de marzo de 2022 el Grupo solicitó la declaración de concurso ordinario y que se declarase la disolución y liquidación de la sociedad.

Si bien la Sociedad no tiene actividad desde ese momento, en la actualidad se encuentra a la espera de que las autoridades competentes decidan la disolución y liquidación de la misma. Por este motivo, no se ha procedido a dar de baja del perímetro de consolidación los activos y pasivos de esta sociedad, al no haberse perdido el control de la misma.

## GRUPO EZENTIS, S.A. Y SOCIEDADES DEPENDIENTES

### Memoria de las cuentas anuales consolidadas del ejercicio 2022

(Miles de euros)

La Dirección del Grupo ha concluido que las operaciones efectuadas por esta sociedad no cumplen los criterios de presentación establecidos por la NIIF 5 Activos no Corrientes Mantenidos para la Venta y Operaciones Discontinuas, principalmente porque no representan una línea de negocio o un área geográfica, que sea significativa. Es por ello por lo que sus operaciones de los ejercicios 2022 y 2021 se presentan en la cuenta de resultados consolidada por su naturaleza, y no como operaciones discontinuadas.

#### México:

En el mes de febrero de 2022, el Grupo acordó el cese del negocio de Ezentis México, S.A. de CV. (véase Nota 9). A lo largo del ejercicio 2022 la sociedad ha continuado prestando servicios asociados a los contratos que se encontraban en vigor. A la fecha la sociedad se encuentra activa pero con un nivel reducido de actividad.

#### **2.3) Principio de empresa en funcionamiento**

A 31 de diciembre de 2022 el patrimonio neto del Grupo es negativo por importe de 206.058 miles de euros (163.287 miles de euros negativos en 2021). Este patrimonio neto negativo incluye un impacto negativo de 9.741 miles de euros (40.734 miles de euros negativos en 2021) correspondientes a diferencias de conversión acumuladas por la evolución de las divisas latinoamericanas. Asimismo, el Patrimonio Neto de la Sociedad dominante es negativo y asciende a un importe de 107.224 miles de euros a 31 de diciembre de 2022 (Patrimonio Neto positivo al 31 de diciembre de 2021 por importe de 95.753 miles de euros).

El resultado de explotación consolidado es negativo por importe de 54.127 miles de euros (negativo en 2021 por importe de 60.454 miles de euros, cifra reexpresada) y la pérdida consolidada del ejercicio 2022 asciende a 60.466 miles de euros (pérdida por importe de 144.149 miles de euros en 2021). El EBITDA del Grupo refleja una pérdida de 11.894 miles de euros (pérdida de 4.376 miles de euros en 2021, cifra reexpresada) (véase definición y reconciliación del EBITDA en el Anexo V de estas cuentas anuales consolidadas). El Grupo presenta un fondo de maniobra negativo por importe de 234.149 miles de euros (fondo de maniobra negativo en 2021 por importe de 221.728 miles de euros).

#### *Condiciones financieras del contrato de financiación*

En relación con el contrato de financiación y las respectivas obligaciones financieras y no financieras, el pasado 31 de diciembre de 2021 la totalidad de las entidades participantes en la financiación sindicada y en el préstamo ICO-Covid acordaron la modificación de la medición de dos de los cuatro ratios establecidos en el contrato de financiación original.

Asimismo, a lo largo del ejercicio 2022 el Grupo ha formalizado sendos contratos de espera (o *standstill*, por sus siglas en inglés) con las entidades financieras concedentes de la financiación estructural con el fin de coadyuvar a crear un marco adecuado en el que negociar los términos y condiciones de una eventual reestructuración de la deuda financiera y de permitir que puedan culminarse con éxito las negociaciones tendentes a la misma, propiciando una situación de serenidad en las relaciones comerciales durante el período de tiempo de vigencia de los mismos. Mediante los contratos de espera, los obligados (la Sociedad dominante y varias dependientes), asumen una serie de compromisos de entrega de información, entre otros. Asimismo, las entidades financieras se comprometen, entre otros, a no iniciar ningún tipo de acciones contra los obligados para exigir el pago total o parcial del endeudamiento financiero afectado, excepto en caso de que tenga lugar cualquier supuesto de incumplimiento o de vencimiento anticipado. Los contratos de espera suscritos tenían validez hasta la fecha de comunicación de apertura de negociación con los acreedores conforme al artículo 583 del Texto Refundido de la Ley Concursal con fecha 1 de septiembre de 2022, comentada más adelante.

A pesar del acuerdo y dispensa comentada y de los contratos de espera suscritos, dado que a 31 de diciembre de 2022 y 2021 el Grupo se encontraba en incumplimiento de los ratios establecidos y no ostentaba un derecho incondicional a diferir el pago de este préstamo durante al menos un período de doce meses, la normativa contable internacional (NIC 1) requiere que la deuda financiera relacionada con esta financiación, que asciende a 138.140 miles de euros a 31 de diciembre de 2022 (129.714 miles de euros a 31 de diciembre de 2021), esté clasificada en el epígrafe "Deudas con entidades de crédito" del pasivo corriente del balance consolidado. No obstante, esta situación no implica necesariamente que las entidades financieras vayan a exigir de inmediato el pago de la deuda. De no ser por la citada obligación contable, el Grupo presentaría un fondo de maniobra negativo por importe de 121.054 miles de euros a 31 de diciembre de 2022 (106.528 miles de euros a 31 de diciembre de 2021).

## GRUPO EZENTIS, S.A. Y SOCIEDADES DEPENDIENTES

### Memoria de las cuentas anuales consolidadas del ejercicio 2022

(Miles de euros)

En la nota 15 se detalla el cuadro de vencimientos de la deuda sin tener en cuenta la clasificación realizada.

Del mismo modo, durante 2022 las entidades participantes en la financiación sindicada y en el préstamo ICO-Covid acordaron aprobar la petición solicitada por el Grupo de diferimiento del pago de los intereses y principal del tramo A (913 miles de euros y 8.200 miles de euros), el diferimiento del pago y capitalización de los intereses del tramo B (por importe de 4.779 miles de euros y 3.039 miles de euros respectivamente), el diferimiento del pago de los intereses y principal del tramo C (114 miles de euros y 1.750 miles de euros) y el diferimiento del pago de los intereses y principal del tramo ICO (235 miles de euros y 1.226 miles de euros) que vencían en 2022.

#### *Comunicación de apertura de negociaciones con acreedores y financiación interina*

Con fecha 1 de septiembre de 2022 el Consejo de Administración de Grupo Ezentis, S.A. había tomado conocimiento de que, debido a las tensiones de tesorería que venía sufriendo en los últimos meses, la misma se encontraba en una situación de insolvencia inminente, que podría devenir actual en las próximas semanas. En estas circunstancias, y sin perjuicio de que el Consejo continúa trabajando en un plan de viabilidad que pueda asegurar la continuidad de Grupo Ezentis, S.A. y de sus filiales, habiendo recibido apoyo tanto por parte de su principal cliente como de las entidades financieras, en la medida que las premisas necesarias para la viabilidad de la Sociedad a dicha fecha no se han podido garantizar (especialmente, la entrada relevante de caja), el Consejo acordó presentar la comunicación de apertura de negociaciones con los acreedores conforme al artículo 583 del Texto Refundido de la Ley Concursal.

Asimismo, esta decisión fue adoptada en esa misma fecha por el órgano de administración de diversas filiales nacionales. En fechas similares, la misma decisión fue adoptada sobre la filial en Alemania, la filial Ezentis Brasil y las filiales en Argentina (véase Nota 2.2).

Con posterioridad, con fecha 30 de noviembre de 2022, tras haber recibido la conformidad por parte de una representación mayoritaria de los acreedores del grupo, el Consejo de Administración de la Sociedad dominante presentó la comunicación de apertura de negociaciones con éstos para alcanzar un Plan de Reestructuración conforme a lo previsto en los artículos 583 y siguientes del Texto Refundido de la Ley Concursal conforme al texto reformado en virtud de la Ley 16/2022 de 5 de septiembre y que entró en vigor el pasado 26 de septiembre de 2022.

La decisión de comunicar la apertura de negociaciones con los acreedores para alcanzar un plan de reestructuración la tomó el Consejo de Administración de la Sociedad Dominante a la vista de la situación de tesorería y con la finalidad de proteger los intereses de los acreedores y accionistas del Grupo, habilitando un tiempo adicional para alcanzar los acuerdos necesarios.

#### *Plan de Transformación*

Por otra parte, la Compañía viene implementando un Plan de Transformación para la mejora de la productividad y eficiencia, enfocado en la rentabilidad de los contratos y en una mayor flexibilización de la estructura de costes para acompañarla a la evolución de los ingresos. Este plan implica la adaptación de las siguientes medidas, entre otras: i) Desinversión, con la no renovación de contratos poco rentables; ii) Apuesta por los contratos de mayor volumen y densidad; iii) Cambio del modelo productivo, disminuyendo el nivel de costes y gastos, adecuando la estructura y recursos a las geografías y contratos en vigor; iv) Formalización de acuerdos con los principales clientes que aseguren volúmenes de contratación de proyectos a futuro.

Siguiendo las premisas establecidas en el Plan de Transformación, en el mes de abril de 2022 se discontinuaron dos contratos del área de red móvil en España que eran deficitarios. La cifra de ingresos de estos contratos en el ejercicio 2022 hasta su cese ha ascendido a 5,2 millones de euros y presentaban pérdidas operativas por importe de 1,5 millones de euros.

Relacionado también con dicho Plan, a lo largo del ejercicio 2022 se ha procedido a cesar la actividad en los países y negocios que no eran rentables y detraían liquidez al Grupo: Chile y Perú en el segundo trimestre de 2022, y Brasil y Alemania en el tercer trimestre.

Fruto de todo lo anterior, se están acometiendo medidas para la reducción de costes de estructura y operativos que adecúen la estructura del Grupo a los niveles actuales de actividad.

## GRUPO EZENTIS, S.A. Y SOCIEDADES DEPENDIENTES

### Memoria de las cuentas anuales consolidadas del ejercicio 2022

(Miles de euros)

Asimismo, a lo largo del ejercicio 2022 el Grupo ha renovado y ampliado contratos con Telefónica (principalmente en España, con la adjudicación de los contratos de provisión, mantenimiento, conservación y planta externa), que suponen una cartera de ingresos conjunta estimada de 241 millones de euros a ejecutar entre los ejercicios 2022 a 2026.

Con las medidas adoptadas a la fecha, el Grupo cuenta con una cartera de contratos más focalizada en España, con menor diversidad de clientes y regiones en las que opera, pero con contratos estables plurianuales de mayor volumen y con mejores niveles de rentabilidad. Al 31 de diciembre de 2022 la cartera contratada asciende de 266 millones de euros, lo que representa 1,6 veces los ingresos de los últimos doce meses.

En el marco de la elaboración y aprobación de dicho Plan de Reestructuración, en el mes de enero de 2023 se han suscrito los siguientes dos contratos de financiación interina por un importe conjunto de 16.000.000 euros: (i) contrato de financiación por importe de 10.000.000 euros entre Grupo Ezentis, S.A., Ezentis Field Factory, S.L.U. y Ezentis Tecnología, S.L.U., como prestatarias y garantes, y Electrónica Coner, S.L. (Insyte Instalaciones), como prestamista; y (ii) contrato de financiación por importe de 6.000.000 euros entre Grupo Ezentis, S.A., Ezentis Field Factory, S.L.U. y Ezentis Tecnología, S.L.U., como prestatarias y garantes, y Excelsior Times, S.L.U., como prestamista. La finalidad de dichos contratos es satisfacer determinadas necesidades de circulante y operativas del Grupo necesarias hasta el momento en que dicho Plan de Reestructuración se apruebe y devenga eficaz.

Teniendo en cuenta lo anterior, si bien la situación descrita arroja incertidumbre material sobre la capacidad del Grupo de continuar como empresa en funcionamiento, los administradores de la Sociedad dominante, esperan razonablemente que, en el corto plazo, se complete: (i) la aprobación del Plan de Reestructuración con los acreedores del grupo antes mencionado que incluye el acuerdo final con los mismos y las correspondientes aprobaciones de dicho plan por los diferentes órganos de gobierno de las partes involucradas; (ii) la materialización de los acuerdos mencionados con clientes que aseguren la estabilidad y volumen de negocio a futuro, (iii) la entrada de efectivo que financie el plan de viabilidad; y; (iv) la consolidación de los impactos positivos asociados a las medidas que se están implantando del Plan de Transformación antes mencionado. El Grupo está tomando todas las medidas y acciones necesarias que le permitan cumplir todos los hitos mencionados, por lo que los Administradores han considerado adecuada la preparación de las presentes cuentas anuales consolidadas bajo el principio de empresa en funcionamiento.

#### 2.4) Calificación de Argentina como país hiperinflacionario

Durante el ejercicio 2018 se pusieron de manifiesto diversos factores en la economía argentina que supuso la necesidad de reconsiderar el tratamiento seguido hasta la fecha por Ezentis en la conversión de los estados financieros de sus sociedades participadas en dicho país, así como la recuperación de sus inversiones financieras en Argentina. Entre estos factores, cabe destacar el índice de inflación alcanzado en 2018 y el acumulado en los tres últimos ejercicios, las restricciones al mercado oficial de conversión de divisas y, finalmente, la devaluación del peso argentino, por decisión adoptada por el Gobierno de este país. Estos factores se han mantenido durante 2022.

En consecuencia, conforme a lo establecido por las Normas Internacionales de Información Financiera (NIIF), se ha considerado la economía argentina como hiperinflacionaria en el ejercicio 2022 (hasta su salida del perímetro de consolidación) y 2021 lo cual ha supuesto, como principales aspectos:

- Que procedía ajustar el coste histórico de los activos y pasivos no monetarios y las distintas partidas de patrimonio neto, de las sociedades afectadas, desde su fecha de adquisición o incorporación al estado de situación financiera hasta el cierre del ejercicio, para reflejar los cambios en el poder adquisitivo de la moneda derivados de la inflación.

De este modo, el efecto acumulado de la reexpresión contable que corregía los efectos de la hiperinflación correspondiente a ejercicios anteriores a 2018 quedaría reflejado en diferencias de conversión consolidadas al inicio del propio ejercicio 2018.

- Que procede ajustar la cuenta de resultados para reflejar la pérdida/ganancia financiera correspondiente al impacto de la inflación del año en los activos monetarios netos (pérdida/ganancia de poder adquisitivo) en la posición monetaria neta.



## GRUPO EZENTIS, S.A. Y SOCIEDADES DEPENDIENTES

### Memoria de las cuentas anuales consolidadas del ejercicio 2022

(Miles de euros)

- Que las distintas partidas de la cuenta de resultados y del estado de flujos de efectivo deben ser ajustadas por el índice inflacionario desde su generación, con contrapartida en resultados financieros y en una partida conciliatoria del estado de flujos de efectivo, respectivamente.
- Y, finalmente, que todos los componentes de los estados financieros de las compañías argentinas deben ser convertidos a tipo de cambio de cierre (1 euro = 155,136917 pesos argentinos al 31 de octubre de 2022 fecha de última consolidación y 1 euro = 116,94672 pesos argentinos al 31 de diciembre de 2021).

Los índices generales de precios aplicados han sido los siguientes:

- Índice de Precios Internos al por Mayor (IPIM), nivel general hasta 31 de diciembre de 2016, excepto noviembre y diciembre 2015.
- Índice de Precios al Consumidor (IPC) de la ciudad de Buenos Aires para noviembre y diciembre 2015.
- Índice de Precios al Consumidor (IPC) con cobertura nacional para Argentina a partir de enero 2017.

El valor del índice general de precios utilizado al 31 de octubre de 2022 ha ascendido a 1.043,44 puntos básicos y la variación respecto al ejercicio anterior ha sido de 79,15% (582,46 puntos básicos al 31 de diciembre de 2021).

De acuerdo con todo lo anterior, los principales impactos en las cuentas anuales consolidadas de Ezentis correspondientes a los ejercicios 2022 y 2021 han sido los siguientes:

Miles de euros	2022 (*)	2021
Ingresos	17	1.108
EBITDA	(67)	711
Resultado Neto	11.803	7.156
Reservas	(11.704)	(7.100)
Efecto Patrimonial Neto	(99)	(56)

(\*) Hasta su salida del perímetro de consolidación con fecha efectiva 31 de octubre de 2022.

#### 2.5) Políticas contables

##### 2.5.1.) Nuevas NIIF e Interpretaciones del Comité de Interpretaciones NIIF (CINIIF)

Las políticas contables adoptadas para la preparación de las cuentas anuales consolidadas correspondientes al ejercicio cerrado el 31 de diciembre de 2022 son las mismas que las seguidas para la elaboración de las cuentas anuales consolidadas del ejercicio 2021, a excepción de las siguientes nuevas normas y modificaciones publicadas por el IASB y adoptadas por la Unión Europea para su aplicación en Europa, que son obligatorias para ejercicios anuales iniciados a partir del 1 de enero de 2022:

Título	Requerimientos clave	Fecha efectiva
<i>Inmovilizado material: Ingresos obtenidos antes del uso previsto – Modificaciones a NIC 16</i>	Se prohíbe deducir del coste de un elemento del inmovilizado material cualquier ingreso obtenido de la venta de artículos producidos mientras la entidad está preparando el activo para su uso previsto.	1 de enero de 2022
<i>Referencia al Marco Conceptual – Modificaciones a NIIF 3</i>	Modificaciones menores a la NIIF 3 para actualizar las referencias al Marco Conceptual de 2018 y añadir una excepción para el reconocimiento de pasivos y pasivos contingentes dentro del alcance de la NIC 37 y la Interpretación 21. Las modificaciones también confirman que los activos contingentes no deberían reconocerse en la fecha de adquisición.	1 de enero de 2022

## GRUPO EZENTIS, S.A. Y SOCIEDADES DEPENDIENTES

### Memoria de las cuentas anuales consolidadas del ejercicio 2022

(Miles de euros)

Título	Requerimientos clave	Fecha efectiva
<i>Contratos onerosos - Coste de cumplir un contrato –</i> Modificaciones a NIC 37	La modificación aclara que el coste directo de cumplir un contrato comprende los costes incrementales de cumplir ese contrato y una asignación de otros costes que se relacionan directamente con el cumplimiento de los contratos. Antes de reconocer una provisión separada por causa de un contrato oneroso, la entidad reconocerá cualquier pérdida por deterioro que haya ocurrido en los activos utilizados para cumplir el contrato.	1 de enero de 2022
<i>Mejoras anuales de las NIIF - Ciclo 2018-2020</i>	NIIF 9 "Instrumentos financieros": Aclara qué honorarios deben incurirse en la prueba del 10% para la baja en cuentas de pasivos financieros.  NIIF 16 "Arrendamientos": Se ha modificado el Ejemplo ilustrativo 13 para eliminar la ilustración de los pagos del arrendador en relación con las mejoras de arrendamiento.  NIIF 1 "Adopción por primera vez de las NIIF": Permite a las entidades que hayan valorado sus activos y pasivos a los importes en libros registrados en los libros de su matriz valorar también las diferencias de conversión acumuladas utilizando los importes contabilizados por la matriz.  NIC 41 "Agricultura": Esta modificación elimina el requisito de excluir los flujos de efectivo para impuestos al medir el valor razonable según la NIC 41.	1 de enero de 2022

El Grupo no tuvo que cambiar sus políticas contables ni realizar ajustes retroactivos como consecuencia de la adopción de estas normas.

#### 2.5.2) Normas e interpretaciones nuevas no adoptadas todavía

A la fecha de formulación de estas cuentas anuales consolidadas, las siguientes normas y enmiendas a normas habían sido publicadas por el IASB, pero no son de aplicación obligatoria:

Título	Requerimientos clave	Fecha efectiva*
<i>Contratos de Seguros –</i> NIIF 17	Las reglas nuevas afectarán a los estados financieros y los indicadores de rendimiento claves de todas las entidades que emitan contratos de seguro o contratos de inversión con componentes de participación discrecional.  Esta norma no tiene impacto sobre los estados financieros consolidados del Grupo.	1 de enero de 2023
<i>Clasificación de pasivos como corrientes o no corrientes –</i> Modificaciones a NIC 1	Las modificaciones de alcance limitado a NIC 1 aclaran que los pasivos se clasifican como corrientes o no corrientes, dependiendo de los derechos que existan al final del ejercicio sobre el que se informa. La clasificación no se ve afectada por las expectativas de la entidad o los hechos posteriores a la fecha de cierre del ejercicio. La modificación también aclara lo que quiere decir la NIC 1 cuando se refiere a la "liquidación" de un pasivo. Las modificaciones podrían afectar la clasificación de los pasivos.  El Grupo está evaluando el posible impacto a futuro sobre los estados financieros del Grupo.	1 de enero de 2024 (Pendiente de aprobar por la UE)

**GRUPO EZENTIS, S.A. Y SOCIEDADES DEPENDIENTES**

**Memoria de las cuentas anuales consolidadas del ejercicio 2022**

(Miles de euros)

<b>Título</b>	<b>Requerimientos clave</b>	<b>Fecha efectiva*</b>
<i>Pasivos no corrientes con condiciones -</i>	Las modificaciones aclaran cómo las condiciones que una entidad debe cumplir dentro de los doce meses posteriores al período sobre el que se informa afectan la clasificación de un pasivo.  El Grupo está evaluando el posible impacto a futuro sobre los estados financieros del Grupo.	1 de enero de 2024  (Pendiente de aprobar por la UE)
<i>Definición de estimados contables – Modificación a la NIC 8</i>	Las modificaciones introducen una nueva definición de estimación contable: aclara que son cantidades monetarias en los estados financieros que están sujetas a incertidumbre de medición.  Las modificaciones también aclaran la relación entre las políticas y las estimaciones contables al especificar que una empresa desarrolla una estimación contable para lograr el objetivo establecido por una política contable.  Los efectos de los cambios en los datos o técnicas de medición son cambios en las estimaciones contables.  El Grupo está evaluando el posible impacto a futuro sobre los estados financieros del Grupo.	1 de enero de 2023
<i>Desgloses de políticas contables – Modificación a la NIC 17 y NIIF 7</i>	Las modificaciones exigen a las empresas que revelen sus políticas contables importantes en lugar de sus políticas contables significativas; aclarar que las políticas contables relacionadas con transacciones inmateriales, otros eventos o condiciones son en sí mismas inmateriales y, como tales, no es necesario revelarlas; y aclarando que no todas las políticas contables que se relacionan con transacciones importantes, otros eventos o condiciones son en sí mismas importantes para los estados financieros de una empresa.  El Grupo está evaluando el posible impacto a futuro sobre los estados financieros del Grupo.	1 de enero de 2023
<i>Impuesto diferido derivado de activos y pasivos que surgen de una transacción aislada – Modificación a la NIC 12</i>	Las modificaciones aclaran cómo las empresas deben contabilizar el impuesto diferido sobre ciertas transacciones como disposiciones sobre arrendamientos y desmantelamiento al acotar el alcance de la exención del reconocimiento inicial (IRE) para que no se aplique a transacciones que den lugar a diferencias temporarias iguales y compensatorias. Como resultado, las empresas deberán reconocer un activo por impuestos diferidos y un pasivo por impuestos diferidos por las diferencias temporarias que surjan en el reconocimiento inicial de un arrendamiento y una provisión por desmantelamiento.  El Grupo está evaluando el posible impacto a futuro sobre los estados financieros del Grupo.	1 de enero de 2023
<i>Venta con arrendamiento posterior – Modificación a la NIIF 16</i>	La modificación mejora los requisitos de registro de la venta y el arrendamiento posterior bajo NIIF 16, donde el arrendatario-vendedor determina "los pagos de arrendamiento revisados" de tal manera que no reconozca ningún importe de la ganancia o pérdida relacionada con el derecho de uso retenido.  El Grupo está evaluando el posible impacto a futuro sobre los estados financieros del Grupo.	1 de enero de 2024  (Pendiente de aprobar por la UE)

## GRUPO EZENTIS, S.A. Y SOCIEDADES DEPENDIENTES

### Memoria de las cuentas anuales consolidadas del ejercicio 2022

(Miles de euros)

Título	Requerimientos clave	Fecha efectiva*
<i>Venta o Aportación de Activos entre un Inversor y su Asociada o Negocio Conjunto</i> - Modificaciones a NIIF 10 y NIC 28	Las modificaciones aclaran el tratamiento contable de la venta o aportación de activos entre un inversor y sus asociadas o negocios conjuntos. Confirman que el tratamiento contable depende de si los activos no monetarios vendidos o aportados a una asociada o negocio conjunto constituye un "negocio" (como se define en NIIF 3 <i>Combinaciones de Negocio</i> ).  El Grupo está evaluando el posible impacto a futuro sobre los estados financieros del Grupo.	Fecha diferida

### 3. Gestión del riesgo financiero

#### 3.1 Factores de riesgo financiero

El Grupo Ezentis dispone de un Sistema Integral de Gestión de Riesgos a través del cual identifica, evalúa, prioriza y gestiona los riesgos relevantes del Grupo de forma sistemática, con criterios uniformes. Este Sistema está en permanente actualización, funciona de forma integral y continua, y es el resultado de la consolidación a nivel corporativo de las gestiones realizadas por cada una de las unidades de negocio, país o sociedad que forman o han formado parte del Grupo Ezentis a lo largo del ejercicio 2022.

Este Sistema Integral de Gestión de Riesgos tiene por objeto asegurar que los riesgos que puedan afectar a las estrategias y objetivos del Grupo Ezentis sean identificados, analizados, evaluados, gestionados y controlados de forma sistemática, con criterios uniformes.

Según establece el Reglamento del Consejo de Administración del Grupo Ezentis, el Consejo de Administración de la Sociedad Dominante tiene la responsabilidad de definir la Política de Control y Gestión de Riesgos, identificando los principales riesgos de la Sociedad, en especial el riesgo fiscal, y organizando, implantando y realizando el seguimiento de los sistemas de control interno y de información adecuados.

La Comisión de Auditoría y Cumplimiento, como órgano delegado del Consejo de Administración, tiene atribuida la competencia de supervisar los sistemas de control interno y garantizar periódicamente el sistema de gestión de riesgos, para que los principales riesgos se identifiquen, gestionen y se den a conocer adecuadamente, así como revisar periódicamente la política de control y gestión de riesgos, y proponer su modificación y actualización al Consejo de Administración.

La gestión de los riesgos se realiza a través de los responsables o propietarios de riesgos de las distintas unidades de negocio/países del Grupo, todo ello conforme a las directrices y criterios establecidos en la Política de Gestión de Riesgos del Grupo y en el Manual de Gestión de Riesgos.

La gestión del riesgo financiero en particular es responsabilidad de la Dirección Financiera, la cual evalúa y cubre los riesgos financieros en colaboración con las unidades operativas del Grupo, proporcionando políticas para la gestión del riesgo global, así como para áreas concretas. Los riesgos financieros son riesgos asociados a los mercados financieros, la generación y la gestión de la tesorería. Entre ellos se incluyen los relacionados con la liquidez y gestión del circulante, acceso a los mercados financieros y de capital, riesgo de crédito, y variaciones de tipo de cambio y tipo de interés.

**GRUPO EZENTIS, S.A. Y SOCIEDADES DEPENDIENTES**

**Memoria de las cuentas anuales consolidadas del ejercicio 2022**

(Miles de euros)

**Instrumentos financieros**

Los instrumentos financieros mantenidos por el Grupo al 31 de diciembre de 2022 y 2021 son los siguientes:

	Miles de euros			
	Al 31 de diciembre			
	2022		2021	
	Valoración a coste amortizado	Valoración a Valor Razonable. Instrumentos derivados	Valoración a coste amortizado	Valoración a Valor Razonable. Instrumentos derivados
<b>Instrumentos financieros de activo</b>				
Depósitos y fianzas	540	2.814	8.184	-
<b>Activos financieros no corrientes</b>	<b>540</b>	<b>2.814</b>	<b>8.184</b>	<b>-</b>
<b>Deudores</b>	<b>28.638</b>	<b>-</b>	<b>68.355</b>	<b>-</b>
Depósitos y fianzas	3.454	-	15.338	-
<b>Otros activos financieros corrientes</b>	<b>3.454</b>	<b>-</b>	<b>15.338</b>	<b>-</b>
Efectivo y equivalentes	5.402	-	10.085	-
<b>Activos financieros corrientes</b>	<b>37.494</b>	<b>-</b>	<b>93.778</b>	<b>-</b>
<b>Total</b>	<b>38.034</b>	<b>2.814</b>	<b>101.962</b>	<b>-</b>
<b>Instrumentos financieros de pasivo</b>				
Deudas con entidades de crédito (Nota 15)	180	-	1.973	-
Pasivos por arrendamiento no corriente	2.289	-	12.758	-
Pasivos por arrendamiento financiero no corriente	-	-	-	-
<b>Instrumentos derivados</b>	<b>-</b>	<b>-</b>	<b>-</b>	<b>1.467</b>
Préstamos y otras partidas a pagar	101	-	168	-
<b>Otros pasivos financieros no corrientes</b>	<b>101</b>	<b>-</b>	<b>168</b>	<b>-</b>
<b>Total pasivos financieros no corrientes</b>	<b>2.570</b>	<b>-</b>	<b>14.899</b>	<b>1.467</b>
<b>Deudas con entidades de crédito (Nota 15)</b>	<b>146.669</b>	<b>-</b>	<b>149.876</b>	<b>-</b>
Pasivos por arrendamiento corriente	2.983	-	10.503	-
Pasivos por arrendamiento financiero corriente	-	-	-	-
Préstamos y otras partidas a pagar	931	-	646	-
<b>Otros pasivos financieros</b>	<b>931</b>	<b>-</b>	<b>646</b>	<b>-</b>
<b>Acreedores comerciales y otras cuentas a pagar</b>	<b>74.591</b>	<b>-</b>	<b>129.257</b>	<b>-</b>
<b>Total pasivos financieros corrientes</b>	<b>225.174</b>	<b>-</b>	<b>290.282</b>	<b>-</b>
<b>Total</b>	<b>227.744</b>	<b>-</b>	<b>305.181</b>	<b>1.467</b>

El análisis de los instrumentos financieros que se valoran a valor razonable es clasificado por método de valoración. Los distintos niveles de valoración se han definido como sigue:

- Precios de cotización (no ajustados) en mercados activos para activos y pasivos idénticos (Nivel 1). Grupo Ezentis no dispone de instrumentos financieros valorados según este método.
- Datos distintos al precio de cotización incluidos dentro del nivel 1 que sean observables para el activo o el pasivo, tanto directamente (esto es, los precios), como indirectamente (esto es, derivados de los precios) (Nivel 2).

## GRUPO EZENTIS, S.A. Y SOCIEDADES DEPENDIENTES

### Memoria de las cuentas anuales consolidadas del ejercicio 2022

(Miles de euros)

- Datos para el activo o el pasivo que no están basados en datos observables de mercado (esto es, datos no observables) (Nivel 3).

#### Ejercicio 2022

	2022	Nivel 1	Nivel 2	Nivel 3	Total
<b>Activos</b>					
Instrumentos financieros					
- Derivados		-	-	2.814	2.814
<b>Total activos</b>		-	-	<b>2.814</b>	<b>2.814</b>

#### Ejercicio 2021

	2021	Nivel 1	Nivel 2	Nivel 3	Total
<b>Pasivos</b>					
Instrumentos financieros					
- Derivados	-	-	(1.467)	(1.467)	
<b>Total pasivos</b>	-	-	<b>(1.467)</b>	<b>(1.467)</b>	

#### Riesgo de tipo de interés

Las variaciones de los tipos de interés modifican el valor razonable de aquellos activos y pasivos financieros que devengan un tipo de interés fijo, así como los flujos de efectivo de los activos y pasivos financieros referenciados a un tipo de interés variable, por lo que afectan tanto al patrimonio como al resultado respectivamente. Para mitigar el mismo, el Grupo mantiene una política activa en la gestión del riesgo de tipo de interés, con seguimiento constante del mercado. Las deudas financieras y otros acreedores, así como los contratos de nuestros clientes, se encuentran referenciadas a un tipo de interés de mercado y unas tasas de inflación.

Únicamente una parte de los pasivos financieros están sometidos al riesgo de valor razonable por tipo de interés. Las deudas financieras y otros acreedores devengan intereses a un tipo referenciado al Euribor.

La estructura de la deuda a 31 de diciembre de 2022 y 2021 es la siguiente:

	Miles de euros	
	31.12.2022	31.12.2021
Tipo de interés fijo	6.304	24.075
Tipo de interés variable	146.849	151.849
<b>Total</b>	<b>153.153</b>	<b>175.924</b>

La tasa de interés variable está sujeta principalmente a las oscilaciones de las distintas tasas de referencia utilizadas para el cálculo de los intereses en las diferentes filiales que tienen registradas las deudas en sus balances.

Para cubrir el riesgo de tipo de interés, el grupo contrató instrumentos financieros derivados.

Con fecha 1 de enero de 2022, debido al diferimiento del pago de principal e intereses de la deuda estructural, del Grupo, los instrumentos financieros derivados han dejado de ser designados como instrumentos de cobertura. Los cambios en el valor razonable de estos instrumentos financieros en el año 2022 han reflejado un beneficio de 4.282 miles de euros y han sido registrados en el epígrafe "Variación de valor razonable en

## GRUPO EZENTIS, S.A. Y SOCIEDADES DEPENDIENTES

### Memoria de las cuentas anuales consolidadas del ejercicio 2022

(Miles de euros)

instrumentos financieros" de la cuenta de resultados consolidada adjunta. El ajuste por cambio de valor registrado en patrimonio hasta 31 de diciembre de 2021, por valor de 1.468 miles de euros, se está imputando al resultado del ejercicio de forma lineal hasta su vencimiento. El importe imputado en el año 2022 refleja un gasto de 420 miles de euros registrado en el epígrafe "Variación de valor razonable en instrumentos financieros" de la cuenta de resultados consolidada adjunta.

El Grupo ha contratado instrumentos financieros derivados sobre un 46,5% del total de la deuda corporativa en valor nominal a 31 de diciembre de 2022 (50% a 31 de diciembre de 2021).

Para la determinación del valor razonable de los derivados, el Grupo utiliza el descuento de los flujos de caja esperados basándose en las condiciones del mercado respecto a las curvas de tipos de interés del euro en la fecha de valoración.

Los derivados contratados por el Grupo son los siguientes:

#### Ejercicio 2022

Clasificación	Tipo	Nominal (miles de euros)	Vencimiento (*)	Valor razonable (miles de euros)	
				Activo	Pasivo
Swap de interés	Variable a Fijo	14.467	31/07/2024	325	-
Swap de interés	Variable a Fijo	5.067	31/07/2024	114	-
Swap de interés	Variable a Fijo	5.067	31/07/2024	113	-
Swap de interés	Variable a Fijo	38.215	31/07/2025	2.263	-
		<b>62.815</b>		<b>2.814</b>	-

#### Ejercicio 2021

Clasificación	Tipo	Nominal (miles de euros)	Vencimiento (*)	Valor razonable (miles de euros)	
				Activo	Pasivo
Swap de interés	Variable a Fijo	19.289	31/07/2024	-	271
Swap de interés	Variable a Fijo	6.756	31/07/2024	-	95
Swap de interés	Variable a Fijo	6.756	31/07/2024	-	95
Swap de interés	Variable a Fijo	37.462	31/07/2025	-	1.007
		<b>70.262</b>		-	<b>1.467</b>

(\*) El vencimiento de los instrumentos derivados coincide con el ejercicio en el cual se espera que ocurran los flujos de efectivo y que afecten a la cuenta de resultados.

El instrumento derivado de tipo de interés se realiza con una permuta de tipo de interés (Interest Rate Swap). En el Interest Rate Swap se intercambian los tipos de interés de forma que la Sociedad recibe del banco un tipo de interés variable a cambio de un pago de interés fijo.

A 31 de diciembre de 2022, se estima que el valor razonable de los instrumentos derivados sobre tipos de interés denominadas en divisas de Ezentis asciende a una posición neta activa por importe 2.814 miles de euros (posición neta pasiva 1.467 miles de euros a 31 de diciembre de 2021).

## GRUPO EZENTIS, S.A. Y SOCIEDADES DEPENDIENTES

### Memoria de las cuentas anuales consolidadas del ejercicio 2022

(Miles de euros)

La sensibilidad del resultado a la variación de los tipos de interés sobre los pasivos con entidades de crédito es la siguiente:

En Miles de euros	Incremento/descenso en el tipo de interés (referenciado al Euribor)	Efecto en el resultado antes de impuesto
2022	+/-1%	+/- 1.468
2021	+/-1%	+/- 1.518

#### Riesgo de tipo de cambio

El riesgo del Grupo relacionado con las fluctuaciones en los tipos de cambio está básicamente relacionado con las operaciones de las entidades del Grupo ubicadas fuera de España, y especialmente en Latinoamérica.

Para mitigar estos riesgos el Grupo intenta hacer coincidir, siempre que sea posible, los costes e ingresos referenciados a una misma divisa, así como los importes y vencimiento de activos y pasivos que se derivan de las operaciones denominadas en divisas diferentes del euro. De esta manera, el Grupo cuenta con una cobertura natural de tipo de cambio que permite minimizar el riesgo de divisa en los resultados, ya que compensa el riesgo de las ventas en la divisa de cada país con las compras y los costes de personal en los que incurre, que realiza también en esa misma divisa.

En la medida en que el Grupo ha abandonado los negocios en Brasil, Chile y Argentina, las divisas diferentes del euro en que más opera el Grupo al 31 de diciembre 2022 son el nuevo sol peruano, el peso mexicano y el peso colombiano. La sensibilidad del resultado y del patrimonio (incremento y disminución) del tipo de cambio de estas divisas frente al euro es el siguiente:

		Miles de Euros	
		31.12.2022	31.12.2021 Reexpresado
<u>Argentina</u>			
Efecto en el resultado antes de impuesto	( +5% / - 5% )	681	358
Efecto en el patrimonio (Ajuste cambio de valor)	( +5% / - 5% )	-	(16)
<u>Chile</u>			
Efecto en el resultado antes de impuesto	( +5% / - 5% )	-	-
Efecto en el patrimonio (Ajuste cambio de valor)	( +5% / - 5% )	-	(790)
<u>Perú</u>			
Efecto en el resultado antes de impuesto	( +5% / - 5% )	(132)	(1.472)
Efecto en el patrimonio (Ajuste cambio de valor)	( +5% / - 5% )	(614)	(412)
<u>Brasil</u>			
Efecto en el resultado antes de impuesto	( +5% / - 5% )	-	-
Efecto en el patrimonio (Ajuste cambio de valor)	( +5% / - 5% )	-	(228)
<u>Colombia</u>			
Efecto en el resultado antes de impuesto	( +5% / - 5% )	22	(14)
Efecto en el patrimonio (Ajuste cambio de valor)	( +5% / - 5% )	98	88
<u>México</u>			
Efecto en el resultado antes de impuesto	( +5% / - 5% )	(1)	(46)
Efecto en el patrimonio (Ajuste cambio de valor)	( +5% / - 5% )	11	13



## GRUPO EZENTIS, S.A. Y SOCIEDADES DEPENDIENTES

### Memoria de las cuentas anuales consolidadas del ejercicio 2022

(Miles de euros)

Durante el ejercicio 2022 un 10,9% de la cifra de negocio (13,5% en el ejercicio 2021 reexpresado) y un 8,3% en el ejercicio 2022 de los gastos de explotación (21,2% en el ejercicio 2021 reexpresado) del Grupo se realizaron en moneda extranjera.

A continuación, se resumen las principales magnitudes de la cifra de negocios en moneda distinta al euro:

	Importe neto de la cifra de negocios	
	2022	2021 Reexpresado
Brasil	-	-
Chile	-	-
Perú	2.084	17.165
Argentina	-	529
México	2.231	5.444
Colombia	13.524	6.084
<b>Total extranjero moneda diferente al euro</b>	<b>17.839</b>	<b>29.222</b>
<b>Importe neto de la cifra de negocios</b>	<b>164.207</b>	<b>216.295</b>
<b>% de operaciones en moneda diferente al euro</b>	<b>10,9%</b>	<b>13,5%</b>

El valor en libros del "inmovilizado material" situado en el extranjero es de 662 miles de euros al 31 de diciembre de 2022 (7.245 miles de euros a 31 de diciembre de 2021), lo que representa un 23,6% del total del valor en libros del inmovilizado material al cierre del 2022 (71,2% al cierre del ejercicio 2021).

El valor en libros de otros activos intangibles situados en el extranjero es de 625 miles de euros al 31 de diciembre de 2022 (10.698 miles de euros a 31 de diciembre de 2021).

Por último, el valor en libros de los derechos de uso sobre arrendamientos situados en el extranjero asciende a 972 miles de euros al 31 de diciembre de 2022 (17.482 miles de euros al 31 de diciembre de 2021).

#### Riesgo de crédito

Se produce cuando la prestación de servicios o la aceptación de encargos de clientes, cuya solvencia financiera no estuviera garantizada en el momento de la aceptación, o durante la ejecución del encargo, pueda producir un riesgo de cobro de las cantidades adeudadas. Para minimizar el riesgo de impago, Ezentis analiza la calidad crediticia de sus clientes, que en cualquier caso es excelente pues son compañías de primera línea en sus mercados.

El grupo Ezentis mitiga este riesgo a través de políticas que aseguran que los proyectos se efectúen a clientes con un historial de crédito adecuado, respecto a los cuales se establece los correspondientes análisis de solvencia.

Asimismo, los importes de la deuda comercial se reflejan en el balance consolidado netos de provisiones de insolvencias estimadas por el Grupo en función de la antigüedad de la deuda y la experiencia de ejercicios anteriores conforme a la previa segregación de cartera de clientes y del entorno económico actual (pérdida esperada).

La línea de negocio de Telecomunicaciones tiene dependencia del grupo encabezado por Telefónica, S.A., llegando a representar aproximadamente un 59,6% de los ingresos del grupo en 2022 (54,5% en 2021 reexpresado). En relación con las cuentas a cobrar, el Grupo minimiza el riesgo de crédito mediante la factorización sin recurso de las cuentas por cobrar a los principales clientes de algunas áreas del negocio. No existen antecedentes históricos de facturas no atendidas por empresas del grupo Telefónica.

El riesgo de crédito de fondos líquidos es limitado porque las contrapartes son entidades bancarias de alta calidad crediticia. Igualmente, la gran mayoría de las cuentas por cobrar no vencidas ni provisionadas tienen una elevada calidad crediticia de acuerdo con la valoración del Grupo, basadas en el análisis de solvencia y del histórico de pago de cada cliente (pérdida esperada).

## GRUPO EZENTIS, S.A. Y SOCIEDADES DEPENDIENTES

### Memoria de las cuentas anuales consolidadas del ejercicio 2022

(Miles de euros)

El análisis del riesgo de cobro de los clientes por ventas y prestaciones de servicios al 31 de diciembre de 2022 y 2021 es el siguiente:

	31 de diciembre de 2022			31 de diciembre de 2021		
	Vencidos y no deteriorados	No Vencidos	Total	Vencidos y no deteriorados	No Vencidos	Total
Menos de 180 días	6.790	5.306	12.096	1.514	13.315	14.829
Más de 180 días	2.228	-	2.228	3.176	-	3.176
<b>TOTAL</b>	<b>9.018</b>	<b>5.306</b>	<b>14.324</b>	<b>4.690</b>	<b>13.315</b>	<b>18.005</b>

#### Menos de 180 días:

El tramo presentado por 12.096 miles de euros en el 2022 (14.829 miles de euros en el 2021) se considera de riesgo muy bajo ya que corresponde a clientes con una antigüedad inferior a 180 días y con una muy buena calidad crediticia. De acuerdo con el historial que presenta el Grupo sobre dichos clientes el riesgo es considerado muy bajo (menos del 1% de los clientes presentados en esta categoría se convierten en fallidos).

#### Más de 180 días:

En el tramo presentado como cliente con más de 180 días de antigüedad por importe de 2.228 miles de euros al cierre del ejercicio 2022 (3.176 miles de euros al cierre del 2021) es considerado de riesgo bajo, aun cuando corresponden a saldos vencidos en su totalidad, debido a que se tratan de facturas emitidas a grandes clientes de prestigio internacional.

En la Nota 13 se puede observar que existen saldos con clientes vencidos con una antigüedad superior a 180 días los cuales se consideran deteriorados un importe de 1.085 miles de euros al cierre del ejercicio 2022 (1.085 miles de euros al cierre del ejercicio 2021).

#### Riesgo de Liquidez

Este riesgo viene motivado por los desfases temporales entre los recursos generados por la actividad y las necesidades de fondos requeridos. Para mitigar este riesgo el Grupo determina las necesidades de tesorería utilizando diversas herramientas de presupuestación, así como medidas para la gestión del capital circulante. Con estas herramientas se identifican las necesidades de tesorería en importe y tiempo, y se planifican las necesidades de financiación.

Al 31 de diciembre de 2022, el Grupo presenta un fondo de maniobra negativo por importe de 234.149 miles de euros (fondo de maniobra negativo por importe de 221.728 miles de euros al cierre del ejercicio 2021). Hay que tener en cuenta que el incremento del fondo de maniobra negativo se origina, fundamentalmente, por la obligación contable de clasificar en pasivos corrientes la mayor parte de la financiación a largo plazo del Grupo (ver Nota 15).

El Grupo está desarrollando medidas focalizadas en la racionalización y optimización de la gestión del circulante y mejora en las políticas de cobros, así como la mejora en la eficiencia operativa mediante un plan de reducción de costes y optimización de márgenes. Asimismo, el Grupo se encuentra negociando con sus acreedores la aprobación de un Plan de reestructuración de la deuda (ver Nota 2.3).

Al 31 de diciembre de 2022, la disponibilidad de liquidez alcanza los 5.402 miles de euros (10.085 miles de euros a 31 de diciembre de 2021), considerando la tesorería y los equivalentes de efectivo al 31 de diciembre de 2022 (Nota 13.d). Tal y como se menciona en la nota 15 existe prenda sobre las cuentas bancarias de determinadas sociedades titulares de tenencia de participaciones.

## GRUPO EZENTIS, S.A. Y SOCIEDADES DEPENDIENTES

### Memoria de las cuentas anuales consolidadas del ejercicio 2022 (Miles de euros)

El detalle de los vencimientos de pasivos financieros existentes a 31 de diciembre de 2022 es el siguiente:

Miles de euros al 31 de diciembre de 2022				
	2023	2024	2025	2026 y siguientes
Proveedores y otros acreedores	70.742	-	-	-
Remuneraciones pendientes de pago	3.849	-	-	-
Pasivo por impuesto corriente	23.485	-	-	-
Deudas con entidades de crédito	146.669	12	107	61
Pasivos por arrendamiento	2.983	827	581	881
Instrumentos financieros derivados	-	-	-	-
Otros pasivos financieros	931	-	33	68
<b>Total</b>	<b>248.659</b>	<b>839</b>	<b>721</b>	<b>1.010</b>

El detalle de los vencimientos de los pasivos financieros con vencimiento en 2023 es el siguiente:

Miles de euros al 31 de diciembre de 2022			
	Hasta 3 meses	Entre 3 y 6 meses	Entre 6 y 12 meses
Proveedores y otros acreedores	42.445	28.297	-
Remuneraciones pendientes de pago	3.849	-	-
Pasivo por impuesto corriente	11.743	9.394	2.348
Deudas con entidades de crédito	73.335	58.668	14.666
Pasivos por arrendamiento	1.492	1.193	298
Otros pasivos financieros	466	372	93
<b>Total</b>	<b>133.330</b>	<b>97.924</b>	<b>17.405</b>

Los recursos financieros disponibles en los primeros meses para atender los pasivos financieros a 31 de diciembre de 2022 son:

- a) Tesorería y equivalentes de efectivo: 5.402 miles de euros
- b) Deudores: 28.638 miles de euros
- c) Otros activos corrientes: 3.545 miles de euros

Tal y como se indica en las Notas 2.3 y 15, la totalidad de la deuda sindicada y préstamos ICO, por importe conjunto de 138.140 miles de euros, han sido clasificados en el corto plazo pese a que su vencimiento está estipulado en el largo plazo.

El periodo medio de obra en curso a cierre del ejercicio 2022, considerando el total de ingresos operativos, es de 21 días (38 días al cierre del ejercicio 2021).

El importe que se estima facturar y cobrar en los doce meses siguientes al cierre del ejercicio es la totalidad de la obra ejecutada pendiente de facturar existente a 31 de diciembre de 2022, es decir, 10.294 miles de euros (34.314 al 31 de diciembre de 2021).

## GRUPO EZENTIS, S.A. Y SOCIEDADES DEPENDIENTES

### Memoria de las cuentas anuales consolidadas del ejercicio 2022 (Miles de euros)

La evolución de los clientes, obra ejecutada pendiente de facturar sobre el importe neto de la cifra de negocios es la siguiente:

	2022	2021 Reexpresado
Cientes, obra ejecutada pendiente de facturar	10.294	34.314
Importe neto de la cifra de negocios	164.207	216.295
% / Importe neto de la cifra de negocios	6,3%	15,9%

#### Ejercicio 2021:

El detalle de los vencimientos de pasivos financieros existentes a 31 de diciembre de 2021 fue el siguiente:

Miles de euros al 31 de diciembre de 2021					
	2022	2023	2024	2025 y siguientes	Total
Proveedores y otros acreedores	117.477	-	-	-	117.477
Remuneraciones pendientes de pago	11.780	-	-	-	11.780
Pasivo por impuesto corriente	27.775	-	-	-	27.775
Deudas con entidades de crédito	149.876	915	721	337	151.849
Pasivos por arrendamiento	10.503	4.086	4.075	4.597	23.261
Instrumentos financieros derivados	-	-	-	1.467	1.467
Otros pasivos financieros	646	-	-	168	814
<b>Total</b>	<b>318.057</b>	<b>5.001</b>	<b>4.796</b>	<b>6.569</b>	<b>334.423</b>

### 3.2 Gestión del riesgo de capital

Los objetivos del Grupo con la gestión del capital son salvaguardar la capacidad de este para asegurar el funcionamiento y desarrollo del Grupo y procurar de esta manera la mayor rentabilidad para los accionistas. La estrategia del Grupo continúa incidiendo en la diversificación de negocios y consolidación geográfica de su actividad, fundamentalmente en España.

El coste de capital, así como los riesgos asociados al mismo en cada proyecto de inversión, son analizados por las Áreas Operativas y la Dirección Financiera para su posterior evaluación por el comité correspondiente, o bien el Consejo de Administración, con los informes si fuera necesarios de otras áreas funcionales del Grupo.

El Grupo hace un seguimiento del capital de acuerdo con el índice de apalancamiento, en línea con la práctica del mercado. Este índice se calcula como la deuda neta dividida entre el capital total. La deuda neta se calcula como las deudas con entidades de crédito más otros pasivos financieros menos el efectivo y otros medios líquidos equivalentes y menos los activos financieros corrientes. El capital total aportado en el negocio se calcula como el patrimonio neto más la deuda neta. Asimismo, se realiza un seguimiento del ratio del capital total empleado entre la cifra de ingresos.

## GRUPO EZENTIS, S.A. Y SOCIEDADES DEPENDIENTES

### Memoria de las cuentas anuales consolidadas del ejercicio 2022 (Miles de euros)

El índice de apalancamiento empleado al 31 de diciembre de 2022 y 2021 es el siguiente:

	Miles de euros	
	Al 31 de diciembre	
	2022	2021
Deudas con entidades de crédito	146.849	151.849
Pasivos por arrendamiento	5.272	23.261
Otros pasivos financieros	1.032	814
Instrumentos financieros derivados	-	1.467
Efectivo y otros activos líquidos equivalentes y activos financieros corrientes	(8.856)	(23.379)
<b>Deuda neta</b>	<b>144.297</b>	<b>154.012</b>
Patrimonio neto	(206.058)	(163.287)

De acuerdo con lo comentado en la Nota 15, dentro de las restricciones cuantitativas del contrato de financiación están las de cumplir determinados covenants financieros que incluyen:

- i) un límite al endeudamiento consolidado, calculado como deuda neta/EBITDA,
- ii) la obligación de cumplir con un ratio de cobertura de tesorería,
- iii) la obligación de cumplir con un ratio de cobertura de interés, y
- iv) la limitación de las inversiones en activos fijos (neta de los Trabajos Realizados por la Empresa para su Inmovilizado) a un máximo del 2% sobre la cifra de ingresos.

El Grupo define EBITDA como el resultado operativo consolidado del ejercicio antes de impuestos (excluyendo el resultado de operaciones discontinuadas), antes de deducir intereses, comisiones, descuentos y otros pagos financieros por cualquier miembro del Grupo y sin incluir tampoco los gastos financieros provisionados, sumando gastos atribuibles a amortizaciones, depreciaciones y deterioros de activos, antes de otros resultados considerados de carácter no recurrente, antes de deducir cualquier coste asociado a la transacción de la propia financiación, después de deducir el resultado asociado a intereses minoritarios, excluyendo la participación en el resultado de asociadas, antes de tener en cuenta las ganancias o pérdidas reconocidas por cambios en el valor razonable de instrumentos derivados o revaluación de cualquier otro activo y antes de tener en cuenta cualquier impacto derivado de planes de pensiones y planes de opciones sobre acciones.

La reconciliación entre el EBITDA y la cuenta de resultados consolidada es la siguiente:

	2022	2021 Reexpresado
<b>Resultado del ejercicio</b>	<b>(60.466)</b>	<b>(144.149)</b>
Impuesto sobre las ganancias	7.757	26.942
Resultado financiero	2.422	8.399
Amortización y depreciación	10.126	11.751
Pérdidas por deterioro y variación de provisiones	16.353	36.570
Beneficio/(pérdida) del ejercicio procedente de operaciones discontinuadas neta de impuestos	(3.840)	48.354
Gastos de personal no recurrentes (Nota 22)	5.044	2.998
Otros resultados - no recurrentes (Nota 22)	10.710	4.759
<b>EBITDA</b>	<b>(11.894)</b>	<b>(4.376)</b>

#### 4. Estimación y juicios contables

La preparación de las cuentas anuales consolidadas de acuerdo con las NIIF-UE requiere que la Dirección realice estimaciones y supuestos que pueden afectar las políticas contables adoptadas y el importe de los activos, pasivos, ingresos, gastos y desgloses con ellos relacionados. Las estimaciones y las hipótesis realizadas se basan, entre otros, en la experiencia histórica u otros hechos considerados razonables bajo los hechos y circunstancias considerados a la fecha de balance, el resultado de los cuales representa la base de

## **GRUPO EZENTIS, S.A. Y SOCIEDADES DEPENDIENTES**

### **Memoria de las cuentas anuales consolidadas del ejercicio 2022**

(Miles de euros)

juicio sobre el valor contable de los activos y pasivos no determinables de otra manera de forma inmediata. Los resultados reales podrían manifestarse de forma diferente de la estimada.

Las estimaciones y juicios contables utilizados en el cierre del 31 de diciembre de 2022 se han aplicado de manera uniforme con respecto a los empleados en la formulación de las cuentas anuales consolidadas correspondientes al ejercicio 2021 y se han tenido en consideración los acuerdos en relación al desarrollo futuro de las actividades del grupo (véase nota 9).

A continuación, se detallan las principales estimaciones realizadas por la Dirección del Grupo:

#### **4.1. Vidas útiles y pruebas de deterioro de los elementos de Inmovilizado material y activos intangibles**

La Dirección del Grupo determina las vidas útiles estimadas y los correspondientes cargos por depreciación para su inmovilizado material y activos intangibles. Las vidas útiles del inmovilizado se estiman en relación con el período en que los elementos de inmovilizado vayan a generar beneficios económicos.

El Grupo revisa en cada cierre las vidas útiles del inmovilizado y si las estimaciones difieren de las previamente realizadas, el efecto del cambio se contabiliza de forma prospectiva a partir del ejercicio en que se realiza el cambio, como ha ocurrido para determinados activos intangibles, que se han considerado en base a la mejor estimación realizada por la Dirección del Grupo que su vida útil se ha fijado en 10 años atendiendo a la realidad económica e histórica de duración de estos activos.

En relación con los activos intangibles con vidas útiles indefinidas (Fondo de Comercio) la Dirección del Grupo por lo menos al cierre de cada ejercicio somete los mismos a una prueba de deterioro de su valor. El importe recuperable de cada Unidad Generadora de Efectivo (en adelante "UGE") a la cual se han asignado los Fondos de Comercio, se ha determinado en base a cálculos del valor en uso por el procedimiento de descuento de flujos de efectivo futuros.

#### **4.2. Impuesto sobre las ganancias y activos por impuesto diferidos**

El Grupo está sujeto al impuesto sobre las ganancias en los diferentes países en los que opera. El Grupo reconoce los pasivos por eventuales reclamaciones fiscales en función de la estimación de si serán necesarios impuestos adicionales. Cuando el resultado final de estos asuntos, en su caso, sea diferente de los importes que se reconocieron inicialmente, tales diferencias tendrán efecto sobre el impuesto sobre las ganancias y las provisiones por impuestos diferidos en el ejercicio en que se realice tal determinación.

Asimismo, el Grupo evalúa la recuperabilidad de los activos por impuesto diferidos en base a la existencia de bases imponibles futuras y otros activos fiscales de naturaleza análoga contra las que sea posible realizar dichos activos.

#### **4.3. Cuentas por cobrar y activos financieros**

El Grupo realiza estimaciones en relación con la cobrabilidad de los saldos adeudados por clientes en aquellos proyectos donde existan controversias a resolver o litigios en curso originados por disconformidad del trabajo ejecutado o por incumplimiento de cláusulas contractuales ligadas al rendimiento de los activos entregados a los clientes, sin que exista habitualmente conflictividad en esta área debido al excelente perfil crediticio de los clientes quienes además valoran muy positivamente la calidad de los trabajos y servicios prestados por Grupo Ezentis.

#### **4.4. Provisiones**

Las provisiones se reconocen cuando es probable que una obligación presente, fruto de sucesos pasados, de lugar a una salida de recursos y el importe de la obligación se puede estimar de forma fiable. Para cumplir con los requisitos de esta norma contable se hacen necesarias estimaciones. La Dirección del Grupo realiza estimaciones, evaluando toda la información y los hechos relevantes, de la probabilidad de ocurrencia de las contingencias, así como el importe del pasivo a liquidar a futuro. Esta evaluación ha incluido las posibles contingencias o litigios derivados de los procesos de liquidación de las sociedades de las que ha perdido el control en el ejercicio 2022 (ver nota 2.2).

## GRUPO EZENTIS, S.A. Y SOCIEDADES DEPENDIENTES

### Memoria de las cuentas anuales consolidadas del ejercicio 2022

(Miles de euros)

#### 4.5. Reconocimiento de ingresos

El criterio de reconocimiento de ingresos utilizado por el Grupo para determinados contratos de prestación de servicios es un método de porcentaje de realización por hitos cumplidos. El grado de avance se determina en base a la valoración económica de las tareas efectivamente realizadas a la fecha del balance como un porcentaje de los ingresos estimados totales para cada contrato. En la aplicación del método del porcentaje de realización, el Grupo realiza estimaciones significativas en relación con los hitos cumplidos y los hitos pendientes de ejecutar. Dichas estimaciones se revisan y se evalúan periódicamente.

Asimismo, es práctica habitual que los contratos que formaliza el Grupo Ezentis con sus clientes contengan diferentes tipos de contraprestación variable tales como bonificaciones o penalizaciones que repercuten los clientes. La correcta estimación de la contraprestación variable es un aspecto relevante en el reconocimiento de ingresos del Grupo Ezentis que requiere la aplicación de juicio. El Grupo incluye en el precio de la transacción una parte o la totalidad del importe de la contraprestación variable, solo en la medida en que sea altamente probable que, cuando se resuelva la incertidumbre sobre la contraprestación variable, no ocurra una reversión significativa del importe de ingresos ordinarios acumulados reconocido.

#### 4.6 Derivados

El instrumento derivado de tipo de interés se realiza con una permuta de tipo de interés (Interest Rate Swap). En el Interest Rate Swap se intercambian los tipos de interés de forma que la Sociedad recibe del banco un tipo de interés variable a cambio de un pago de interés fijo. Debido al diferimiento del pago de principal e intereses de la deuda estructural del Grupo acontecida en 2022, los instrumentos financieros derivados han dejado de ser designados como instrumentos de cobertura.

#### 5. Combinaciones de negocio

Durante los ejercicios 2022 y 2021 no se han producido combinaciones de negocio en el Grupo.

#### 6. Fondo de comercio

Los movimientos de los Fondos de comercio, únicos activos intangibles con vida útil indefinida se muestran a continuación:

	Miles de euros	
	31.12.2022	31.12.2021
Saldo inicial	8.326	30.032
Altas (Nota 5)	-	-
Deterioros (Nota 18)	(8.912)	(21.133)
Diferencias de conversión	674	(573)
<b>Saldo final</b>	<b>88</b>	<b>8.326</b>

El desglose del saldo del epígrafe "fondo de comercio" del balance consolidado por cada UGE y los segmentos donde se presentan dichas UGEs, es el siguiente:

UGE	Segmento	Miles de euros	
		31.12.2022	31.12.2021
Ezentis Perú	Perú	-	-
Ezentis Brasil	Brasil	-	3.417
Grupo Networks Test	España	-	4.821
Tecnet	Chile	-	-
Enesys	España	88	88
<b>Total</b>		<b>88</b>	<b>8.326</b>

## GRUPO EZENTIS, S.A. Y SOCIEDADES DEPENDIENTES

### Memoria de las cuentas anuales consolidadas del ejercicio 2022

(Miles de euros)

El Grupo ha registrado al 31 de diciembre de 2022 el efecto de las diferencias de conversión del ejercicio, antes de los deterioros, por importe de 674 miles de euros (-573 miles de euros a 31 de diciembre de 2021).

#### Pruebas de pérdida por deterioro del fondo de comercio

Las proyecciones utilizadas para el cálculo del valor en uso se basan en el presupuesto del año 2023 aprobado por los Administradores de la Sociedad Dominante del Grupo, las previsiones de crecimiento económico del sector para cada país y las proyecciones a largo plazo, considerando un periodo de proyección hasta 2027, realizadas por cada una de la Direcciones locales de dichos países.

El importe recuperable de las diferentes UGEs se ha determinado en base a cálculos del valor en uso por el método del descuento de los flujos de efectivo futuros.

Las principales hipótesis clave sobre las cuales la gerencia ha basado las proyecciones de las UGEs a las que se ha asignado fondo de comercio son la previsión de crecimiento de ingresos a partir de las estimaciones de la Dirección sobre la renovación de los principales contratos y los márgenes operativos. La valoración se ha realizado utilizando las proyecciones que la Dirección considera como escenario más probable.

En el ejercicio 2022, por un lado, debido a la apertura del proceso de liquidación de la sociedad Ezentis Brasil y, por otro lado, debido a las pruebas de deterioro realizadas sobre el fondo de comercio del Grupo Networks Test se ha registrado una pérdida por importe de 8.912 miles de euros. El deterioro del fondo de comercio de Ezentis Brasil por importe de 4.091 miles de euros ha sido registrado en el epígrafe "Beneficio/(pérdida) del ejercicio procedente de operaciones discontinuadas neta de impuestos" y el deterioro del fondo de comercio del Grupo Networks Test por importe de 4.821 miles de euros ha sido registrado en el epígrafe "Pérdidas por deterioro y variación de provisiones" de la cuenta de resultados consolidada adjunta.

En el ejercicio 2021, como consecuencia de la decisión adoptada por el Consejo de Administración de la Sociedad dominante el 28 de febrero 2022, en relación con el cese de la actividad en Perú y Chile se registró pérdida por deterioro de los fondos de comercio asignados a dichas UGEs por importe de 20.377 miles de euros en la UGE Perú y 756 miles de euros en la UGE Chile (ver nota 18).

El Grupo ha considerado los impactos de la aplicación de la NIIF 16 en las estimaciones del valor neto de los activos asociados a cada UGE, así como en los flujos de efectivos futuros previstos para las mismas, considerando los activos por derecho de uso en el valor contable de la UGE y el impacto que la norma tiene en la determinación de los flujos operativos, minorando el valor en uso de la UGE por el importe del pasivo por arrendamiento. Estas consideraciones no han tenido un efecto relevante en las conclusiones sobre la existencia de deterioro al cierre del ejercicio 2022.

Las tasas de descuento y de crecimiento utilizadas para cada una de las UGE son las siguientes:

UGE	Tasa de descuento %		Tasa de crecimiento residual %		Segmento
	2022	2021	2022	2021	
Ezentis Brasil	-	15,3%	-	5,3%	Brasil
Networks Test España	12,0%	9,3%	2,0%	2,0%	España
Networks Test Colombia	14,5%	13,4%	4,0%	4,0%	Colombia

En la determinación de las tasas de descuento se ha considerado el coste actual del dinero (Bono del Estado español a 10 años y Obligaciones de Brasil y Colombia a 10 años, principalmente), la tasa media ponderada de capital y las primas de riesgos usadas de forma generalizada por los analistas para el negocio y considerando la zona geográfica.

Las tasas de descuento aplicadas son después de impuestos, utilizadas a su vez para descontar flujos de caja después de impuestos.



## GRUPO EZENTIS, S.A. Y SOCIEDADES DEPENDIENTES

### Memoria de las cuentas anuales consolidadas del ejercicio 2022 (Miles de euros)

Las tasas de descuento antes de impuestos equivalentes serían:

UGE	Tasa de descuento %	
	2022	2021
Ezentis Brasil	-	20,7%
Networks Test España	13,9%	11,4%
Networks Test Colombia	19,8%	18,7%

En el caso de las tasas de crecimiento residual se han considerado tanto el crecimiento económico como la inflación a largo plazo esperados para cada uno de los países donde se ubica cada UGE.

En todos los casos se han considerado tasas de crecimiento inferiores a la suma de las tasas de crecimiento de la media de los productos o industria más las tasas de inflación a largo plazo en los que operan las UGES, las cuales fueron obtenidas a partir del informe "EIU, Thomson Reuters e informe de analistas":

Tasa de crecimiento residual			
Países	Min.	Max.	Media
España	1,50%	3,50%	2,50%
Colombia	3,50%	4,50%	4,00%

El valor en libros de cada UGE a 31 de diciembre de 2022 y 2021 y su importe recuperable es el siguiente:

Miles de euros UGE	2022		2021	
	Valor en libros	Valor recuperable	Valor en libros	Valor recuperable
Ezentis Brasil	-	-	2.538	54.800
Grupo Networks Test	5.888	5.888	9.475	24.353

En todos los casos se han realizado test de sensibilidad en relación con la tasa de descuento y la tasa de crecimiento residual, no variando las conclusiones obtenidas respecto a la valoración del activo, tal y como muestra el siguiente cuadro:

Miles de euros UGE	2022		2021			
	Tasa de descuento %	Tasa de crecimiento %	Valor recuperable	Tasa de descuento %	Tasa de crecimiento %	Valor recuperable
Ezentis Perú	-	+1/-1	-	-	+1/-1	-
	+1/-1	-	-	+1/-1	-	-
Ezentis Brasil	-	+1/-1	-	-	+1/-1	58.509 / 51.764
	+1/-1	-	-	+1/-1	-	50.383 / 60.184
Grupo Networks Test	-	+1/-1	5.726 / 6.086	-	+1/-1	26.987 / 22.317
	+1/-1	-	6.248 / 5.585	+1/-1	-	21.588 / 27.922
Tecnet	-	+1/-1	-	-	+1/-1	-
	+1/-1	-	-	+1/-1	-	-

**GRUPO EZENTIS, S.A. Y SOCIEDADES DEPENDIENTES****Memoria de las cuentas anuales consolidadas del ejercicio 2022**  
(Miles de euros)**7. Otros activos intangibles y derechos de uso sobre arrendamientos****7 a) Otros activos intangibles**

El movimiento de este epígrafe del activo del balance consolidado adjunto es el siguiente:

**Ejercicio 2022:**

	Miles de euros		
	Contratos, Cartera de clientes	Otro Inmovilizado Intangible	Total
<b>Coste:</b>			
Saldos iniciales	44.344	30.584	74.928
Adiciones	-	1.212	1.212
Bajas o retiros	(277)	(5.575)	(5.852)
Salidas perímetro consolidación	(2.322)	(8.078)	(10.400)
Diferencias de conversión	-	311	311
Saldos finales	41.745	18.454	60.199
<b>Amortización acumulada:</b>			
Saldos iniciales	(17.733)	(21.018)	(38.751)
Dotación del ejercicio	(3.196)	(2.513)	(5.709)
Bajas o retiros	-	2.918	2.918
Salidas perímetro consolidación	309	6.062	6.371
Diferencias de conversión	(845)	(861)	(1.706)
Saldos finales	(21.465)	(15.412)	(36.877)
<b>Provisión por deterioro</b>			
Saldos iniciales	(487)	(1.069)	(1.556)
Dotación del ejercicio	-	(864)	(864)
Bajas o retiros	487	1.933	2.420
Saldos finales	-	-	-
<b>Otros activos intangibles netos:</b>			
Saldos iniciales	26.124	8.497	34.621
Saldos finales	20.280	3.042	23.322

## GRUPO EZENTIS, S.A. Y SOCIEDADES DEPENDIENTES

### Memoria de las cuentas anuales consolidadas del ejercicio 2022

(Miles de euros)

#### Ejercicio 2021:

	Miles de euros		
	Contratos, Cartera de clientes	Otro Inmovilizado Intangible	Total
<b>Coste:</b>			
Saldos iniciales	50.966	27.750	78.716
Adiciones	-	3.828	3.828
Bajas o retiros	(6.601)	(865)	(7.466)
Diferencias de conversión	(21)	(129)	(150)
Saldos finales	44.344	30.584	74.928
<b>Amortización acumulada:</b>			
Saldos iniciales	(14.768)	(17.601)	(32.369)
Dotación del ejercicio	(3.528)	(3.802)	(7.330)
Bajas o retiros	545	279	824
Diferencias de conversión	18	106	124
Saldos finales	(17.733)	(21.018)	(38.751)
<b>Provisión por deterioro</b>			
Saldos iniciales	-	-	-
Dotaciones	(487)	(1.069)	(1.556)
Saldos finales	(487)	(1.069)	(1.556)
<b>Otros activos intangibles netos:</b>			
<b>Saldos iniciales</b>	<b>36.198</b>	<b>10.149</b>	<b>46.347</b>
<b>Saldos finales</b>	<b>26.124</b>	<b>8.497</b>	<b>34.621</b>

Durante los ejercicios 2022 y 2021 el Grupo ha desarrollado aplicaciones informáticas internamente. El total de inversión en 2022 por este concepto asciende a 738 miles de euros (1.756 miles de euros en 2021).

Adicionalmente, durante el ejercicio 2022 se han producido altas y desarrollos internos en aplicaciones informáticas por importe de 39 miles de euros (1.699 miles de euros en 2021).

Las principales bajas o retiros del año 2022 se corresponden con bajas de aplicaciones informáticas.

Las salidas del perímetro de consolidación se corresponden con las bajas de otros activos intangibles de Ezentis Chile S.A., Ezentis Energía SpA y Tecnet, S.A. (Chile), Ezentis Brasil, Ezentis Argentina S.A., Raselo S.A. y Radiotrónica Construcciones, S.A. (Argentina), Instal.Lacions Parera Redes Proyectos y Mantenimientos, S.L.U. y Ezentis Deutschland GmbH (ver Nota 2 y Nota 9)

Las principales bajas o retiros del año 2021 se correspondían con la no renovación del principal contrato de Parera por importe de 3.797 miles de euros, que no fue renovado a su vencimiento.

Al 31 de diciembre de 2022, otros inmovilizados intangibles en uso por un importe bruto de 6.253 miles de euros se encontraban totalmente amortizados (5.817 miles de euros al 31 de diciembre de 2021).

Al 31 de diciembre de 2022 el Grupo tiene situadas en el extranjero inversiones en otros activos intangibles por un valor en libros de 625 miles de euros (2.373 miles de euros a 31 de diciembre de 2021).

#### Provisión por deterioro

Con base en el criterio de valoración de los activos intangibles con vida útil definida, durante el ejercicio 2022 y 2021 los Administradores de la Sociedad Dominante han evaluado el valor recuperable de las unidades generadoras de efectivo a las que pertenecen los otros activos intangibles. En este sentido, se ha procedido a registrar un deterioro de los activos intangibles con vida útil definida de Brasil por importe de 864 miles de euros (1.556 miles de euros en 2021 en Chile, Perú y México). Ver Nota 9.

## GRUPO EZENTIS, S.A. Y SOCIEDADES DEPENDIENTES

### Memoria de las cuentas anuales consolidadas del ejercicio 2022 (Miles de euros)

#### 7 b) Derechos de uso sobre arrendamientos

El movimiento habido en este capítulo del balance consolidado durante los ejercicios 2022 y 2021 ha sido el siguiente:

##### Ejercicio 2022:

	Miles de euros
	Derechos de uso sobre arrendamientos
<b>Coste:</b>	
Saldos iniciales	62.923
Adiciones	6.252
Bajas o retiros	(12.192)
Salidas perímetro consolidación	(32.691)
Diferencias de conversión	6.509
Saldos finales	30.801
<b>Amortización acumulada:</b>	
Saldos iniciales	(40.611)
Dotación del ejercicio	(3.590)
Bajas o retiros	4.514
Salidas perímetro consolidación	18.989
Diferencias de conversión	(5.749)
Saldos finales	(26.447)
<b>Provisión por deterioro</b>	
Saldos iniciales	-
Dotación del ejercicio	(7.270)
Bajas o retiros	7.270
Saldos finales	-
<b>Derechos de uso sobre arrendamientos:</b>	
Saldos iniciales	22.312
Saldos finales	4.354

##### Ejercicio 2021:

	Miles de euros
	Derechos de uso sobre arrendamientos
<b>Coste:</b>	
Saldos iniciales	65.746
Adiciones	8.518
Bajas o retiros	(8.944)
Traspasos	-
Diferencias de conversión	(2.397)
Saldos finales	62.923
<b>Amortización acumulada:</b>	
Saldos iniciales	(34.017)
Dotación del ejercicio	(11.158)
Bajas o retiros	4.178
Diferencias de conversión	386
Saldos finales	(40.611)
<b>Derechos de uso sobre arrendamientos:</b>	
Saldos iniciales	31.729
Saldos finales	22.312

**GRUPO EZENTIS, S.A. Y SOCIEDADES DEPENDIENTES**

**Memoria de las cuentas anuales consolidadas del ejercicio 2022**  
(Miles de euros)

El movimiento de los derechos de uso por naturaleza fue el siguiente:

**Ejercicio 2022:**

	Miles de euros			
	Derechos de uso de Construcciones	Derechos de uso de Maquinaria	Derechos de uso de Elementos de Transporte	Derechos de uso de Equipos de información y otros
	Total			
<b>Coste:</b>				
Saldos iniciales	19.742	261	37.940	4.980
Adiciones	1.772	33	4.205	242
Bajas o retiros	(3.455)	(64)	(8.201)	(473)
Salidas perímetro consolidación	(9.263)	(171)	(21.989)	(1.268)
Diferencias de conversión	1.844	34	4.378	253
Saldos finales	10.640	93	16.333	3.734
<b>Amortización acumulada:</b>				
Saldos iniciales	(11.594)	(111)	(25.043)	(3.863)
Dotación del ejercicio	(1.017)	(19)	(2.415)	(138)
Bajas o retiros	1.279	24	3.036	175
Salidas perímetro consolidación	5.381	99	12.772	737
Diferencias de conversión	(1.629)	(30)	(3.867)	(223)
Saldos finales	(7.580)	(37)	(15.517)	(3.312)
<b>Provisión por deterioro</b>				
Saldos iniciales	-	-	-	-
Dotación del ejercicio	(2.060)	(38)	(4.890)	(282)
Bajas o retiros	2.060	38	4.890	282
Saldos finales	-	-	-	-
<b>Derechos de uso sobre arrendamientos neto:</b>				
<b>Saldos iniciales</b>	<b>8.148</b>	<b>150</b>	<b>12.897</b>	<b>1.117</b>
<b>Saldos finales</b>	<b>3.060</b>	<b>56</b>	<b>816</b>	<b>422</b>

**GRUPO EZENTIS, S.A. Y SOCIEDADES DEPENDIENTES**

**Memoria de las cuentas anuales consolidadas del ejercicio 2022**

(Miles de euros)

**Ejercicio 2021:**

	Miles de euros				
	Derechos de uso de Construcciones	Derechos de uso de Maquinaria	Derechos de uso de Elementos de Transporte	Derechos de uso de Equipos de información y otros	Total
<b>Coste:</b>					
Saldos iniciales	18.007	230	42.767	4.742	65.746
Adiciones	2.414	44	5.729	331	8.518
Bajas o retiros	-	-	(8.944)	-	(8.944)
Traspasos	-	-	-	-	-
Diferencias de conversión	(679)	(13)	(1.612)	(93)	(2.397)
Saldos finales	19.742	261	37.940	4.980	62.923
<b>Amortización acumulada:</b>					
Saldos iniciales	(8.541)	(55)	(21.976)	(3.445)	(34.017)
Dotación del ejercicio	(3.162)	(58)	(7.505)	(433)	(11.158)
Bajas o retiros	-	-	4.178	-	4.178
Diferencias de conversión	109	2	260	15	386
Saldos finales	(11.594)	(111)	(25.043)	(3.863)	(40.611)
<b>Derechos de uso sobre arrendamientos neto:</b>					
<b>Saldos iniciales</b>	<b>9.466</b>	<b>175</b>	<b>20.791</b>	<b>1.297</b>	<b>31.729</b>
<b>Saldos finales</b>	<b>8.148</b>	<b>150</b>	<b>12.897</b>	<b>1.117</b>	<b>22.312</b>

El detalle de los gastos por arrendamientos incluidos en "Otros gastos de explotación" (véase Nota 22) de la cuenta de resultados consolidada de los ejercicios 2022 y 2021 es el siguiente:

**Arrendamientos operativos**

	Miles de euros	
	2022	2021
Arrendamientos a corto plazo y bajo valor	6.840	10.759

Al 31 de diciembre de 2022 el Grupo tiene situadas en el extranjero inversiones en derechos de uso por arrendamientos por un valor en libros de 972 miles de euros (17.483 miles de euros a 31 de diciembre de 2021).

## GRUPO EZENTIS, S.A. Y SOCIEDADES DEPENDIENTES

### Memoria de las cuentas anuales consolidadas del ejercicio 2022 (Miles de euros)

#### 8. Inmovilizado material

El movimiento habido en este capítulo del balance consolidado durante los ejercicios 2022 y 2021 ha sido el siguiente:

##### Ejercicio 2022:

	Miles de euros					
	Terrenos y Construcciones	Instalaciones Técnicas y Maquinaria	Utillaje y Mobiliario	Elementos de Transporte	Equipo de información y Otro Inmovilizado	Total
<b>Coste:</b>						
Saldos iniciales	1.108	11.311	13.791	10.591	6.269	43.070
Adiciones (Nota 23)	38	165	1.378	-	65	1.646
Bajas o retiros	-	(1.527)	(471)	(64)	(292)	(2.354)
Salidas perímetro consolidación	(280)	(6.058)	(10.784)	(8.316)	(3.371)	(28.809)
Diferencias de conversión	21	938	1.531	511	634	3.635
Saldos finales	887	4.829	5.445	2.722	3.305	17.188
<b>Amortización acumulada:</b>						
Saldos iniciales	(794)	(5.557)	(9.153)	(8.665)	(5.345)	(29.514)
Dotaciones	-	240	(955)	(5)	(107)	(827)
Bajas o retiros	-	711	416	18	251	1.396
Salidas perímetro consolidación	67	1.990	6.738	6.333	2.221	17.349
Diferencias de conversión	(5)	(722)	(978)	(401)	(202)	(2.308)
Saldos finales	(732)	(3.338)	(3.932)	(2.720)	(3.182)	(13.904)
<b>Provisión por deterioro</b>						
Saldos iniciales	(42)	(2.078)	(65)	(1.089)	(111)	(3.385)
Dotación del ejercicio	(103)	(1.380)	(2.369)	(194)	(221)	(4.267)
Bajas o retiros	145	2.973	2.434	1.283	332	7.652
Saldos finales	-	(485)	-	-	-	-
<b>Inmovilizado material neto:</b>						
Saldos iniciales	272	3.676	4.573	837	813	10.171
Saldos finales	155	1.006	1.513	2	123	2.799

Las principales adiciones del ejercicio 2022 corresponden a las adquisiciones de utillaje y mobiliario en España por importe de 958 miles de euros y en Brasil por importe de 420 miles de euros (hasta su salida del perímetro de consolidación).

Las salidas del perímetro de consolidación se corresponden con las bajas de activos del inmovilizado material de Ezentis Chile S.A., Ezentis Energía SpA y Tecnet, S.A. (Chile), Ezentis Brasil, Ezentis Argentina S.A., Raselo S.A. y Radiotrónica Construcciones, S.A. (Argentina), Instal.Lacions Parera Redes Proyectos y Mantenimientos, S.L.U. y Ezentis Deutschland GmbH (ver Nota 2 y Nota 9).

## GRUPO EZENTIS, S.A. Y SOCIEDADES DEPENDIENTES

### Memoria de las cuentas anuales consolidadas del ejercicio 2022 (Miles de euros)

#### Ejercicio 2021:

	Miles de euros					
	Terrenos y Construcciones	Instalaciones Técnicas y Maquinaria	Utillaje y Mobiliario	Elementos de Transporte	Equipo de información y Otro Inmovilizado	Total
<b>Coste:</b>						
Saldos iniciales	1.091	10.957	11.498	11.819	6.629	41.994
Adiciones (Nota 23)	32	2.055	2.402	50	383	4.922
Bajas o retiros	-	(203)	(29)	(1.725)	(604)	(2.561)
Traspasos	-	(482)	-	899	-	417
Diferencias de conversión	(15)	(1.016)	(80)	(452)	(139)	(1.702)
Saldos finales	1.108	11.311	13.791	10.591	6.269	43.070
<b>Amortización acumulada:</b>						
Saldos iniciales	(779)	(5.272)	(7.540)	(8.842)	(4.528)	(26.961)
Dotaciones	(18)	(1.192)	(1.323)	(972)	(966)	(4.471)
Bajas o retiros	-	265	(354)	807	87	805
Diferencias de conversión	3	642	64	342	62	1.113
Saldos finales	(794)	(5.557)	(9.153)	(8.665)	(5.345)	(29.514)
<b>Provisión por deterioro</b>						
Saldos iniciales	-	(485)	-	-	-	(485)
Dotaciones	(42)	(1.593)	(65)	(1.089)	(111)	(2.900)
Saldos finales	(42)	(2.078)	(65)	(1.089)	(111)	(3.385)
<b>Inmovilizado material neto:</b>						
<b>Saldos iniciales</b>	<b>312</b>	<b>5.200</b>	<b>3.958</b>	<b>2.977</b>	<b>2.101</b>	<b>14.548</b>
<b>Saldos finales</b>	<b>272</b>	<b>3.676</b>	<b>4.573</b>	<b>837</b>	<b>813</b>	<b>10.171</b>

Las principales adiciones del ejercicio 2021 correspondían a las adquisiciones de mobiliario, equipos informáticos y elementos de transporte en España por importe 1.530 miles de euros, adquisiciones de maquinaria y equipos informáticos en Chile por importe de 266 miles de euros, adquisiciones de instalaciones técnicas y otro inmovilizado en Perú por importe de 50 miles de euros y adquisiciones en Brasil por importe de 2.537 miles de euros que correspondían a instalaciones técnicas por 524 miles de euros, maquinaria por 161 miles de euros, utillaje por 1.370 miles de euros, mobiliario y equipos informáticos por 272 miles de euros, elementos de transporte por 50 miles de euros y otro inmovilizado material por importe de 130 miles de euros.

Al 31 de diciembre de 2022, los elementos de inmovilizado material totalmente amortizados ascienden a 8.613 miles de euros (8.613 miles de euros al 31 de diciembre de 2021).

Al 31 de diciembre de 2022 y 2021 no existen garantías hipotecarias sobre inmuebles propiedad del Grupo.

Al 31 de diciembre de 2022 y 2021 no hay compromisos contractuales de compra de inmovilizado.

Al 31 de diciembre de 2022 el Grupo tiene situadas en el extranjero inversiones en inmovilizado material por un valor en libros de 7.245 miles de euros (7.245 miles de euros a 31 de diciembre de 2021).

#### 9. Operaciones discontinuadas

##### 9.1 Resultado de las operaciones discontinuadas

Tal y como se indica en la Nota 2.2, a lo largo del ejercicio 2022 el Grupo ha cesado su actividad en determinados países y con posterioridad ha perdido el control de las sociedades ubicadas en algunos de esos países. La Dirección del Grupo ha concluido que las operaciones efectuadas por las sociedades chilenas y la sociedad brasileña cumplen los criterios de presentación establecidos por la NIIF 5 Activos no Corrientes Mantenedidos para la Venta y Operaciones Discontinuadas. En consecuencia, se ha procedido a revelar en un epígrafe separado de la cuenta de resultados consolidada de los ejercicios 2022 y 2021 ("Resultado del período procedente de operaciones interrumpidas neto de impuestos"), el resultado después de impuestos de las operaciones discontinuadas.



## GRUPO EZENTIS, S.A. Y SOCIEDADES DEPENDIENTES

### Memoria de las cuentas anuales consolidadas del ejercicio 2022 (Miles de euros)

El desglose de dicho epígrafe por naturaleza para los ejercicios 2022 y 2021 es el siguiente:

	31 12 2022			31 12 2021		
	CHILE	BRASIL	TOTAL	CHILE	BRASIL	TOTAL
<b>Miles de euros</b>						
<b>Ingresos de explotación</b>						
Importe neto de la cifra de negocios	14.831	61.941	76.772	61.647	83.463	145.110
Otros ingresos de explotación	-	-	-	98	-	98
<b>Gastos de explotación</b>						
Consumos y otros gastos externos	(3.212)	(8.785)	(11.997)	(13.303)	(13.338)	(26.641)
Gastos de personal	(22.460)	(29.745)	(52.205)	(33.052)	(33.152)	(66.204)
Dotaciones para amortizaciones de inmovilizado	(1.604)	(5.793)	(7.397)	(3.603)	(7.605)	(11.208)
Pérdidas por deterioro y variación de provisiones	172	(19.938)	(19.766)	(13.697)	(10.149)	(23.846)
Otros gastos de explotación	(3.125)	(20.687)	(23.812)	(9.735)	(22.637)	(32.372)
Otros resultados	29.141	19.349	48.490	(6.237)	(4.299)	(10.536)
<b>Beneficio/(pérdida) de explotación consolidado</b>	<b>13.743</b>	<b>(3.658)</b>	<b>10.085</b>	<b>(17.882)</b>	<b>(7.717)</b>	<b>(25.599)</b>
<b>Ingresos y gastos financieros</b>						
Otros intereses e ingresos asimilados	-	1.089	1.089	71	1.439	1.510
Gastos financieros y asimilados	(1.146)	(6.222)	(7.368)	(6.300)	(6.823)	(13.123)
Diferencias de cambio netas	197	(163)	34	(142)	(145)	(287)
<b>Beneficio/(pérdida) financiero</b>	<b>(949)</b>	<b>(5.296)</b>	<b>(6.245)</b>	<b>(6.371)</b>	<b>(5.529)</b>	<b>(11.900)</b>
<b>Beneficio/(pérdida) consolidado antes de impuestos</b>	<b>12.794</b>	<b>(8.954)</b>	<b>3.840</b>	<b>(24.253)</b>	<b>(13.246)</b>	<b>(37.499)</b>
Impuesto sobre beneficios	-	-	-	(5.181)	(5.674)	(10.855)
<b>Beneficio/(pérdida) del ejercicio</b>	<b>12.794</b>	<b>(8.954)</b>	<b>3.840</b>	<b>(29.434)</b>	<b>(18.920)</b>	<b>(48.354)</b>

Dentro del epígrafe "Otros resultados" se ha incluido, entre otros, el efecto de la baja de los activos y pasivos de Ezentis Chile S.A., Ezentis Energía SpA, Tecnet, S.A. y Ezentis Brasil, consecuencia de la pérdida de control antes mencionada. El resumen del resultado generado por la baja de los activos y pasivos de las sociedades de estos países es el siguiente:

	31 12 2022			31 12 2021		
	CHILE	BRASIL	TOTAL	CHILE	BRASIL	TOTAL
<b>Miles de euros</b>						
Baja activos	(37.587)	(24.394)	(61.981)	-	-	-
Baja fondo de comercio y activos intangibles contratos	-	(4.603)	(4.603)	-	-	-
Baja pasivos	73.522	66.371	139.893	-	-	-
Diferencias de conversión	(4.624)	(14.615)	(19.239)	-	-	-
Saldo con empresas del grupo no recuperados	(1.900)	-	(1.900)	-	-	-
<b>Baja de activos y pasivos</b>	<b>29.411</b>	<b>22.759</b>	<b>52.170</b>	<b>-</b>	<b>-</b>	<b>-</b>
Otros conceptos	(270)	(3.410)	(3.680)	(6.237)	(4.299)	(10.536)
<b>Otros resultados</b>	<b>29.141</b>	<b>19.349</b>	<b>48.490</b>	<b>(6.237)</b>	<b>(4.299)</b>	<b>(10.536)</b>

Los deterioros significativos registrados en los ejercicios 2021 (en el caso de Chile) y 2022 (Brasil), consecuencia de la decisión de cese de estos negocios, han conllevado que los activos netos que aportaban estas sociedades en el momento de la pérdida de control eran negativos, lo que ha ocasionado el registro de beneficios como consecuencia de su salida del perímetro.

Dentro del apartado "otros conceptos" se incluyen principalmente el gasto por provisiones de juicios laborales derivados de la adecuación de la estructura laboral, multas y otros gastos relacionados con el abandono de contratos no rentables.

#### Ejercicio 2021

El pasado 25 de junio de 2021 el Grupo suscribió un contrato de compraventa donde transmitía a un tercero independiente la totalidad de las acciones de las que es titular en las siguientes sociedades: Ezentis Chile S.A.,

## GRUPO EZENTIS, S.A. Y SOCIEDADES DEPENDIENTES

### Memoria de las cuentas anuales consolidadas del ejercicio 2022

(Miles de euros)

Ezentis Energía SpA y Tecnet, S.A. (Chile), Ezentis Perú, S.A.C. (Perú), Ezentis Colombia S.A.S. (Colombia) y Ezentis México S.A. de C.V. (México) por un importe total de 43 millones. Una vez expirada la fecha límite prevista en el contrato de compraventa para consumir la operación, no se dieron las circunstancias para la realización de su venta.

Posteriormente, en febrero de 2022, el Consejo de Administración de la sociedad dominante, tras una evaluación exhaustiva de diferentes escenarios y alternativas, acordó el cese de los negocios de Chile, Perú y México. Esta decisión, que fue tomada como consecuencia de que estos negocios eran deficitarios y drenaban de la liquidez que necesitaba el Grupo para acometer otros contratos más rentables, tuvieron un impacto muy significativo en el resultado del ejercicio 2021, si bien se estimó que tendría un impacto positivo en la evolución de caja en ejercicios futuros.

Por este motivo, los activos asociados a estos negocios se valoraron al 31 de diciembre de 2021 en función de la mejor estimación a la fecha de su valor recuperable, neto de los posibles costes de venta asociados, y no considerando su valor en uso.

Como consecuencia de lo anterior, en las cuentas anuales consolidadas del ejercicio 2021 se registraron minusvalías en los activos de estos negocios por los siguientes importes:

<b>Balance</b>				
<b>Miles de euros</b>	<b>PERU</b>	<b>CHILE</b>	<b>MEXICO</b>	<b>TOTAL</b>
Deterioros fondos de comercio (Nota 6)	(20.377)	(756)	-	(21.133)
Otros activos intangibles	(402)	(1.124)	(29)	(1.556)
Inmovilizado material	(243)	(2.613)	(45)	(2.901)
Activo por impuesto diferido	(1.582)	(5.089)	(304)	(6.975)
Existencias	(533)	(890)	(337)	(1.759)
Clientes, obra ejecutada pendiente de facturar	-	(407)	-	(407)
Activo por impuesto corriente	(2.187)	(990)	(619)	(3.796)
Otros activos corrientes	(118)	(92)	-	(210)
Efectivo y equivalentes al efectivo	-	(1.545)	-	(1.545)
Pasivo por impuesto diferido	-	2.762	-	2.762
<b>TOTAL</b>	<b>(25.441)</b>	<b>(10.743)</b>	<b>(1.335)</b>	<b>(37.520)</b>

El impacto de esta decisión, en el resultado consolidado del Grupo del ejercicio 2021 ascendió a 38.125 miles de euros, con el siguiente detalle:

<b>Cuenta de resultados</b>				
<b>Miles de euros</b>	<b>PERU</b>	<b>CHILE</b>	<b>MEXICO</b>	<b>TOTAL</b>
Pérdidas por deterioro y variación de provisiones	(3.446)	(7.745)	(994)	(12.185)
Impuesto sobre beneficios diferido	(1.565)	(2.499)	(294)	(4.358)
Deterioros fondos de comercio (Nota 6)	(20.377)	(756)	-	(21.133)
Baja Contratos, Cartera de clientes (Nota 7a)	-	(448)	-	(448)
<b>TOTAL</b>	<b>(25.388)</b>	<b>(11.448)</b>	<b>(1.288)</b>	<b>(38.125)</b>

Nótese que los impactos reflejados en la tabla anterior pretenden mostrar el impacto registrado en la cuenta de resultados del ejercicio 2021 consecuencia de la citada decisión. En el caso de Chile, la cifra de 11.448 miles de euros no refleja la totalidad de gastos y pérdidas registradas por las sociedades chilenas con carácter previo a la toma de la citada decisión, motivo por el que dicha información no es coincidente con la mostrada en párrafos anteriores al mostrar la información comparativa del ejercicio 2021.

La diferencia entre el impacto en la cuenta de resultados del ejercicio 2021 (38.125 miles de euros) y el impacto en balance (37.520 miles de euros) se correspondía con las diferencias de conversión.

De los 38.125 miles de euros, 21.133 miles de euros se correspondían con el deterioro del fondo de comercio que se encontraba asignado a esos negocios (ver nota 6).

Se estimó que determinados activos como fondos de comercio, activos intangibles, activos por impuestos diferidos, obra en curso y otros, no tenían valor de realización al 31 de diciembre de 2021 y por ello se

## GRUPO EZENTIS, S.A. Y SOCIEDADES DEPENDIENTES

### Memoria de las cuentas anuales consolidadas del ejercicio 2022

(Miles de euros)

deterioraron en su totalidad. Para otros activos, tales como existencias e inmovilizado material, se estimó un valor recuperable de aproximadamente el 25% de su valor en libros (salvo en el negocio de México que también se deterioró en su totalidad).

#### 9.2 Estado de flujos de efectivo de las operaciones discontinuadas

Al 31 de diciembre de 2022 y 2021 el estado de flujos de efectivo de las operaciones discontinuadas es el siguiente:

	31 12 2022			31 12 2021		
	CHILE	BRASIL	TOTAL	CHILE	BRASIL	TOTAL
Flujo de efectivo de las actividades de explotación	(243)	1.947	1.704	(1.823)	(490)	(2.313)
Flujo de efectivo de las actividades de inversión	42	(52)	(10)	50	26	76
Flujo de efectivo de las actividades de financiación	(350)	(2.547)	(2.897)	(83)	(646)	(729)
AUMENTO/DISMINUCIÓN NETA DEL EFECTIVO O EQUIVALENTES	(551)	(652)	(1.203)	(1.856)	(1.110)	(2.966)
Efectivo o equivalentes al inicio del ejercicio	821	1.090	1.911	2.677	2.200	4.877
Efectivo o equivalentes al final del ejercicio	270	438	708	821	1.090	1.911

#### 10. Inversiones contabilizadas aplicando el método de la participación

Los importes y movimientos habidos en este epígrafe durante los ejercicios 2022 y 2021 han sido los siguientes:

	Miles de euros	
	2022	2021
Saldos iniciales	35	72
Otros	5	(37)
Saldos finales	40	35

A 31 de diciembre de 2022 las participaciones contabilizadas aplicando el método de la participación por 40 miles de euros (35 miles de euros en 2021) corresponden con la inversión en los Negocios Conjuntos.

## GRUPO EZENTIS, S.A. Y SOCIEDADES DEPENDIENTES

### Memoria de las cuentas anuales consolidadas del ejercicio 2022

(Miles de euros)

#### 10.a Participaciones en sociedades no incluidas en el perímetro de consolidación

Al 31 de diciembre 2022 y de 2021, el Grupo tiene registrada una provisión por deterioro de 50.050 miles de euros, la cual corresponde a otras participaciones de sociedades no incluidas en el perímetro de consolidación desde, al menos, el ejercicio 2007, por tratarse de sociedades sin actividad o en liquidación.

	Miles de euros	
	2022	2021
<b>Coste:</b>		
Saldos iniciales	50.050	50.050
Saldos finales	<b>50.050</b>	<b>50.050</b>
<b>Provisiones por deterioro:</b>		
Saldos iniciales	(50.050)	(50.050)
Saldos finales	<b>(50.050)</b>	<b>(50.050)</b>
Saldos iniciales	-	-
Saldos finales	-	-

En el Anexo II se incluye una relación de las participaciones en empresas del Grupo no consolidadas e información relativa a las mismas.

#### 11. Activos financieros no corrientes

El movimiento durante los ejercicios 2022 y 2021 fue el siguiente:

	Miles de euros	
	2022	2021
<b>Coste:</b>		
<b>Saldos iniciales</b>	<b>8.184</b>	<b>17.719</b>
Adiciones	2.851	352
Traspasos	-	(9.415)
Cambios en el perímetro de consolidación	(5.833)	
Retiros	(1.848)	(472)
<b>Saldos finales</b>	<b>3.354</b>	<b>8.184</b>
<b>Saldos finales</b>	<b>3.354</b>	<b>8.184</b>

Las adiciones del ejercicio 2022 se corresponden principalmente con el valor razonable de los instrumentos derivados de tipo de interés contratados por el Grupo (ver Nota 3).

Los retiros del ejercicio 2022 se corresponden principalmente con bajas de depósitos constituidos por causas judiciales de carácter laboral y fiscal.

Las variaciones en el perímetro de consolidación se corresponden con las bajas de activos financieros no corrientes de Ezentis Chile S.A., Ezentis Energía SpA y Tecnet, S.A. (Chile), Ezentis Brasil, Ezentis Argentina S.A., Raselo S.A. y Radiotécnica Construcciones, S.A. (Argentina), Instal.Lacions Parera Redes Proyectos y Mantenimientos, S.L.U. y Ezentis Deutschland GmbH (ver Nota 2 y Nota 9).

Las adiciones y las bajas del ejercicio 2021 se correspondían principalmente con depósitos constituidos en Brasil por causas judiciales de carácter laboral y fiscal.

Los traspasos en 2021 se correspondían principalmente con la reclasificación a corto plazo de los depósitos en juzgados para hacer frente a posibles obligaciones tributarias de Vértice Trescientos Sesenta Grados, S.A (Nota 21).

## GRUPO EZENTIS, S.A. Y SOCIEDADES DEPENDIENTES

### Memoria de las cuentas anuales consolidadas del ejercicio 2022 (Miles de euros)

#### 12. Existencias

El detalle de las existencias a 31 de diciembre de 2022 y 2021 es el siguiente:

	Miles de euros	
	Al 31 de diciembre	
	2022	2021
Materias primas y otros aprovisionamientos	4.569	14.631
Anticipos a proveedores	141	842
Provisión deterioro existencias (nota 9)	(533)	(4.690)
	<b>4.177</b>	<b>10.783</b>

El epígrafe "materias primas y otros aprovisionamientos" corresponde principalmente a materiales utilizados en las distintas obras de instalación y despliegue de red que el Grupo tiene en curso.

Durante el ejercicio 2021 se registraron deterioros por lenta rotación y obsolescencia de existencias principalmente en España y Brasil por importe de 2.931 miles de euros registrado en el epígrafe "Pérdidas por deterioro y variación de provisiones" (Nota 18). Adicionalmente se registraron deterioros de existencias por importe de 1.759 miles de euros para los negocios de Perú, Chile y México (ver Nota 9).

Las sociedades del Grupo tienen contratadas varias pólizas de seguro para cubrir los riesgos a los que están sujetos las existencias. La cobertura de estas pólizas se considera suficiente.

#### 13. Activos financieros corrientes

##### a) Clientes por ventas y prestaciones de servicios y Clientes, obra ejecutada pendiente de facturar

La composición detallada de estos epígrafes del balance consolidado al 31 de diciembre de 2022 y 2021 es la siguiente:

##### Clientes por ventas y prestación de servicios:

	Miles de euros	
	Al 31 de diciembre	
	2022	2021
Clientes por ventas y prestación de servicios	14.324	18.005
Clientes, obra ejecutada pendiente de facturar	10.294	34.314
	<b>24.618</b>	<b>52.319</b>

Las sociedades del Grupo mantienen a 31 de diciembre de 2022 un saldo dispuesto en líneas de factoring sin recurso por importe de 33.765 miles de euros (86.002 miles de euros al 31 de diciembre de 2021). El tipo de interés de estas líneas para 2022 se sitúa entre el 2% y el 20% (2021 entre el 1% y el 22,8%), siendo el tipo medio ponderado de los contratos de factoring sin recurso a 31 de diciembre de 2022 del 2,5% (2021 del 3,5%).

## GRUPO EZENTIS, S.A. Y SOCIEDADES DEPENDIENTES

### Memoria de las cuentas anuales consolidadas del ejercicio 2022

(Miles de euros)

La composición del saldo dispuesto en líneas de factoring, atendiendo a la moneda de contratación es la siguiente:

	2022	2021
Euro	33.760	67.509
Real Brasileño	-	9.720
Peso Chileno	-	6.093
Peso Colombiano	5	5
Peso Mexicano	-	-
Peso Peruano	-	2.675
	<b>33.765</b>	<b>86.002</b>

Los valores nominales de las cuentas por cobrar se consideran una aproximación al valor razonable de los mismos y el descuento de estos no es, en ningún caso, significativo.

A 31 de diciembre de 2022 y 2021 el importe de balance relacionado con clientes por venta y prestación de servicios se presenta neto del importe de provisión por deterioro de cuentas por cobrar dotada por el Grupo.

A continuación, se presenta el movimiento de la provisión de insolvencias:

	Miles de euros	
	2022	2021
Saldos iniciales	1.085	1.085
Reversiones	-	-
<b>Saldos finales</b>	<b>1.085</b>	<b>1.085</b>

Al 31 de diciembre de 2022 el saldo deteriorado corresponde a saldos que tienen una antigüedad, generalmente, superior a 180 días.

Durante el ejercicio 2022 y 2021 el Grupo no ha ejercido ni ejecutado ningún tipo de garantías con la finalidad de recuperar importes de deterioros relacionados con clientes por venta y prestación de servicios.

#### Clientes, obra ejecutada pendiente de facturar:

En relación con clientes por prestación de servicios pendientes de facturar, corresponde a prestación de servicios bajo contratos con clientes y que al cierre de cada ejercicio se encuentran pendientes de facturar a los mismos.

Tal y como se menciona en el apartado 9 del Anexo IV de estas cuentas anuales consolidadas, el Grupo analiza el deterioro aplicable, en su caso, de los derechos de cobro que proceden de activos contractuales y, en particular, de los derechos de cobro resultantes de la aplicación de la NIIF 15 Ingresos Ordinarios Procedentes de Contratos en cuanto a los derechos de cobro por obra ejecutada pendiente de facturar.

Al 31 de diciembre de 2022, 7.127 miles de euros (25.553 miles de euros a 31 diciembre de 2021) corresponden a saldos en moneda extranjera diferente al euro de clientes por venta y prestación de servicios y obra ejecutada pendiente de facturar.

## GRUPO EZENTIS, S.A. Y SOCIEDADES DEPENDIENTES

### Memoria de las cuentas anuales consolidadas del ejercicio 2022 (Miles de euros)

A continuación, se presenta el desglose total de estos epígrafes por tipo de moneda:

	<b>Miles de euros</b>	
	<b>Al 31 de diciembre</b>	
	<b>2022</b>	<b>2021</b>
Euros	17.491	26.766
Pesos (Chile)	-	8.540
Pesos (Argentina)	-	1.625
Soles (Perú)	2.937	3.514
Pesos (Colombia)	3.047	2.301
Reales (Brasil)	-	8.038
Pesos (México)	1.143	1.535
	<b>24.618</b>	<b>52.319</b>

#### b) Otros deudores

La composición al 31 de diciembre de 2022 y 2021 es la siguiente:

	<b>Miles de euros</b>	
	<b>Al 31 de diciembre</b>	
	<b>2022</b>	<b>2021</b>
Deudores varios	3.985	7.811
Personal	13	526
Provisiones por deterioro	(1.884)	(1.884)
	<b>2.114</b>	<b>6.453</b>

Los Administradores de la Sociedad Dominante consideran que el importe en libros de los deudores varios no deteriorados se aproxima a su valor razonable.

Al 31 de diciembre de 2022 y 2021, este epígrafe incluye una cuenta a cobrar por IVA consolidado por importe de 1.884 miles de euros, la cual se encuentra totalmente deteriorada desde el cierre del ejercicio 2013.

Adicionalmente, este epígrafe incluye principalmente saldos de deudores varios principalmente en Perú por importe de 322 miles de euros (669 miles de euros a 31 de diciembre de 2021), Colombia por importe de 1.200 miles de euros (1.200 miles de euros a 31 de diciembre de 2021) y España por importe de 311 miles de euros.

#### c) Otros activos corrientes

	<b>Miles de euros</b>	
	<b>Al 31 de diciembre</b>	
	<b>2022</b>	<b>2021</b>
Otros activos corrientes	<b>3.454</b>	<b>15.338</b>

Recoge, principalmente, fianzas, así como periodificaciones a 31 de diciembre de 2022 y 2021 en concepto de primas de seguros y gastos anticipados relacionados con las obras los cuales se devengarán en los próximos doce meses.

En 2021 recogía la reclasificación a corto plazo de los depósitos en juzgados para hacer frente a posibles obligaciones tributarias de Vértice Trescientos Sesenta Grados, S.A (Nota 21).

## GRUPO EZENTIS, S.A. Y SOCIEDADES DEPENDIENTES

### Memoria de las cuentas anuales consolidadas del ejercicio 2022

(Miles de euros)

#### d) Efectivo y equivalentes de efectivo

La composición detallada de este epígrafe del balance consolidado al 31 de diciembre de 2022 y 2021 es la siguiente:

	Miles de euros	
	Al 31 de diciembre	
	2022	2021
Tesorería	5.325	9.901
Otros activos líquidos equivalentes	77	184
	<b>5.402</b>	<b>10.085</b>

Al 31 de diciembre de 2022, del saldo presentado como "Tesorería" por importe de 5.325 miles de euros, corresponden a importes en moneda extranjera diferente al euro 52 miles de euros (4.179 miles de euros al cierre del ejercicio 2021) y del saldo presentado como "Otros activos líquidos equivalentes" por importe de 77 miles de euros corresponden a importes en moneda extranjera diferente al euro 17 miles de euros (101 miles de euros al cierre del ejercicio 2021). Tal y como se menciona en la nota 15 existe prenda sobre las cuentas bancarias de determinadas sociedades titulares de tenencia de participaciones.

#### 14. Patrimonio Neto

##### a) Capital suscrito y prima de emisión

Con fecha 28 de enero de 2021 Grupo Ezentis, S.A. y Eléctrica Nuriel, S.L.U. suscribieron un acuerdo de inversión con el fin de regular la entrada del segundo como socio estratégico e industrial en el capital de la Sociedad Dominante, y que contempla como objetivo principal el desarrollo de oportunidades de negocio y de sinergias entre Grupo Ezentis, S.A. y Eléctrica Nuriel, S.L.U., especialmente en el sector de la energía renovable, así como el fortalecimiento de la situación financiera de Ezentis de cara al desarrollo de su plan de transformación.

En virtud de este acuerdo, con fecha 12 de febrero de 2021 quedó inscrita en el Registro Mercantil de Sevilla la escritura de aumento de capital mediante la emisión y puesta en circulación de 66.234.400 nuevas acciones de la Sociedad Dominante a un precio de emisión de 0,30 euros por acción, todas ellas de la misma clase y serie que las actualmente en circulación, que han sido suscritas y desembolsadas por Eléctrica Nuriel, S.L.U., mediante aportaciones dinerarias por un importe nominal y efectivo de 19.870.320 euros.

Adicionalmente, con el fin de permitir al inversor incrementar su participación en la Sociedad Dominante hasta un máximo del 29,99% de sus derechos de voto, el Consejo de Administración de la Sociedad Dominante, aprobó igualmente una emisión de obligaciones convertibles en acciones de la Sociedad Dominante con exclusión del derecho de suscripción preferente de los accionistas, que será objeto de ejecución total o parcial en caso de que así lo solicite el inversor en un plazo máximo de dos meses desde la firma del acuerdo de inversión. En este sentido, con fecha 17 de junio de 2021 quedó inscrita en el Registro Mercantil de Sevilla la escritura de aumento de capital por importe de 19.870.320 euros mediante la emisión y puesta en circulación de 66.234.400 nuevas acciones de la Sociedad Dominante a un precio de emisión de 0,30 euros por acción, todas ellas de la misma clase y serie que las actualmente en circulación, que han sido suscritas y desembolsadas por Eléctrica Nuriel, S.L.U. mediante conversión de la totalidad de las obligaciones convertibles.

Durante el ejercicio 2022 no se han producido movimientos en el capital social.



## GRUPO EZENTIS, S.A. Y SOCIEDADES DEPENDIENTES

### Memoria de las cuentas anuales consolidadas del ejercicio 2022

(Miles de euros)

El movimiento del capital social en el año 2021 fue el siguiente:

	Miles de euros		
	2021		
	Número de acciones	Nominal	Prima de emisión
Saldo final al 31/12/2020	331.172.000	99.352	58.485
Adiciones	132.468.800	39.740	-
Saldo final al 31/12/2021	463.640.800	139.092	58.485

A la fecha de formulación de estos estados financieros, la totalidad de las acciones están admitidas a cotización en las Bolsas Oficiales españolas de Madrid y Bilbao. No obstante, como consecuencia de la información aparecida en prensa, la CNMV adoptó con fecha 2 de diciembre de 2022 la decisión de suspender cautelarmente la negociación en el Sistema de Interconexión Bursátil de las acciones, u otros valores que den derecho a su suscripción, adquisición o venta, de la entidad Grupo Ezentis, S.A. A la fecha no se ha producido el levantamiento de la suspensión.

Al 31 de diciembre 2022, no existen restricciones para la adquisición o transmisión de las acciones representativas del capital social distintas de las resultantes del Reglamento Interno de Conducta en el ámbito de los mercados de valores y de la normativa general del mercado de valores.

#### Participaciones significativas

Los accionistas significativos de Grupo Ezentis S.A., se entienden los que posean directa o indirectamente participaciones iguales o superiores al 3%, así como los accionistas que, sin ser significativos, hayan ejercido la facultad de proponer la designación de algún miembro del Consejo de Administración.

#### A 31 de diciembre 2022 y 2021:

Denominación	% de derechos de voto atribuidos a las acciones		
	% Total	% Directo	% Indirecto
ELIAS NAVARRO, FRANCISCO JOSÉ	28,571	-	28,571

La participación indirecta que ostenta Francisco José Elías Navarro es a través de la sociedad Eléctrica Nuriel, S.L., quien posee la participación en Grupo Ezentis de forma directa.

#### b) Reservas

##### Prima de emisión

La Ley de Sociedades de Capital permite expresamente la utilización del saldo de la prima de emisión para ampliar el capital y no establece restricción específica alguna en cuanto a la disponibilidad de dicho saldo.

##### Reserva legal

De acuerdo con lo dispuesto en la Ley de Sociedades de Capital, debe destinarse una cifra igual al 10% del beneficio del ejercicio a la reserva legal, hasta que ésta alcance, al menos, el 20% del capital. La reserva legal podrá utilizarse para aumentar el capital en la parte de su saldo que exceda del 10% del capital ya aumentado. Salvo para la finalidad mencionada anteriormente y mientras no supere el 20% del capital social, esta reserva sólo podrá destinarse a la compensación de pérdidas y siempre que no existan otras reservas disponibles suficientes para este fin.

Al 31 de diciembre de 2022 la Sociedad Dominante tiene dotada una reserva legal de 3.200 miles de euros (3.200 miles de euros al 31 de diciembre de 2021). Al 31 de diciembre de 2022 y 2021 la reserva legal no está dotada al 20% del capital social. Esta reserva legal se encuentra incluida dentro del epígrafe "Otras reservas" del balance consolidado adjunto.

## GRUPO EZENTIS, S.A. Y SOCIEDADES DEPENDIENTES

### Memoria de las cuentas anuales consolidadas del ejercicio 2022

(Miles de euros)

#### Otras reservas

En el estado de cambios en el patrimonio neto consolidado se desglosan los principales movimientos de "Otras reservas" de los ejercicios 2022 y 2021 que reflejan principalmente los resultados de ejercicios obtenidos por las distintas compañías que forman o han formado parte del perímetro de consolidación.

El epígrafe "Otras variaciones del patrimonio neto" de dicho estado de cambios en el patrimonio neto consolidado incluye, fundamentalmente, cargos a reservas registrados de acuerdo con la NIC 8, que corresponden a correcciones contables de saldos registrados en ejercicios anteriores. Del total reconocido por importe de 2.014 miles de euros, 604 miles de euros provienen del ejercicio 2021 y 1.401 miles de euros provienen de ejercicios anteriores.

#### c) Diferencias de conversión

El movimiento habido durante los ejercicios 2022 y 2021 fue el siguiente:

	Miles de euros	
	Al 31 de diciembre	
	2022	2021
Saldo inicial	(40.734)	(39.931)
(Incremento) / disminución	(594)	(803)
Salidas perímetro de consolidación	31.587	-
<b>Saldo final</b>	<b>(9.741)</b>	<b>(40.734)</b>

Al 31 de diciembre de 2022 y 2021 la totalidad de las diferencias de conversión corresponden a Sociedades Dependientes situadas en Latinoamérica.

Durante el ejercicio 2022, debido a la baja del perímetro de consolidación de las sociedades Ezentis Chile S.A., Ezentis Energía SpA y Tecnet, S.A. (Chile), Ezentis Brasil, Ezentis Argentina S.A., Raselo S.A. y Radiotónica Construcciones, S.A. (Argentina) se han procedido a dar de baja las diferencias de conversión acumuladas asociadas a estos negocios.

#### d) Acciones propias

El movimiento habido en este epígrafe del balance durante los ejercicios 2022 y 2021 fue el siguiente:

	Nº Acciones	Miles de euros
<b>Saldo al 31.12.2020</b>	<b>670.344</b>	<b>168</b>
Adiciones	6.517.121	2.636
Retiros	(7.169.586)	(2.800)
<b>Saldo al 31.12.2021</b>	<b>17.879</b>	<b>4</b>
Adiciones	-	-
Retiros	-	-
<b>Saldo al 31.12.2022</b>	<b>17.879</b>	<b>4</b>

#### e) Pagos basados en acciones

##### Incentivo a largo plazo 2018-2020:

Con fecha 29 de junio de 2018 la Junta General de Accionistas, de conformidad con lo previsto en el artículo 219 del texto refundido de la Ley de Sociedades de Capital aprobó, el establecimiento de un incentivo a largo plazo dirigido a determinadas categorías de Consejeros, a los altos directivos y demás personal directivo de la Sociedad y sus sociedades dependientes vinculado a la consecución de objetivos estratégicos del periodo 2018-2020 y a liquidar en efectivo y mediante entrega de acciones de la Sociedad (en adelante, el "Incentivo a largo plazo"), de acuerdo con los siguientes términos:

## GRUPO EZENTIS, S.A. Y SOCIEDADES DEPENDIENTES

### Memoria de las cuentas anuales consolidadas del ejercicio 2022

(Miles de euros)

1. Descripción: El Incentivo a largo plazo se configura como un incentivo vinculado al cumplimiento, a la finalización del período de referencia del Incentivo a largo plazo, de varios objetivos estratégicos que serán fijados por el Consejo de Administración y que estarán vinculados, entre otros criterios, a los siguientes:

- (a) Evolución del beneficio operativo y/o del beneficio neto.
- (b) Evolución del flujo de caja operativo.
- (c) Evolución del valor de la acción en las Bolsas de Valores españolas.

2. Beneficiarios: Dirigido a los consejeros que desempeñen funciones delegadas o ejecutivas y a los altos directivos de Grupo Ezentis, S.A. y a determinados directivos de las sociedades dependientes de la Sociedad, así como a otros directivos de Sociedad y sus sociedades dependientes que, en su caso, puedan ser incluidos en el ámbito de aplicación del Incentivo a largo plazo durante su vigencia en virtud de los acuerdos que adopte el Consejo de Administración en ejecución del presente acuerdo.

3. Importe: El importe máximo en metálico a entregar será de dos millones trescientos treinta y un mil novecientos sesenta y seis euros (2.331.966 euros) y el número máximo de acciones a entregar al conjunto de los beneficiarios del Incentivo a largo plazo será de cinco millones ciento noventa y seis mil dos (5.196.002) acciones ordinarias de la Sociedad, equivalentes al 1,571 por ciento del capital social, que se asignarán a los distintos beneficiarios por acuerdo del Consejo de Administración, previa propuesta de la Comisión de Nombramientos y Retribuciones, en función de parámetros que se correspondan con el nivel de responsabilidad de cada beneficiario y del nivel de cumplimiento de los objetivos fijados.

Durante el año 2021 se produjo la liquidación de este incentivo a largo plazo, lo que supuso un gasto en la cuenta de resultados por importe de 441 miles de euros y un impacto en el patrimonio neto por importe de 266 miles de euros por la parte que se satisfizo en acciones. Los administradores, en base a la cláusula clawback, están analizando la reclamación parcial de dicho importe.

#### Incentivo a largo plazo 2021-2023:

Con fecha 13 de mayo de 2021 la Junta General de Accionistas, de conformidad con lo previsto en el artículo 219 del texto refundido de la Ley de Sociedades de Capital aprobó el establecimiento de un incentivo a largo plazo dirigido a determinadas categorías de Consejeros, a los altos directivos y demás personal directivo de la Sociedad y sus sociedades dependientes vinculado a la consecución de objetivos estratégicos del período 2021-2023 y a liquidar en efectivo y mediante entrega de acciones de la Sociedad, de acuerdo con los siguientes términos:

1. Descripción: El Incentivo a largo plazo se configura como un incentivo vinculado al cumplimiento, a la finalización del período de referencia del Incentivo a largo plazo, de varios objetivos estratégicos que serán fijados por el Consejo de Administración y que estarán vinculados, entre otros criterios, a los siguientes:

- (a) Facturación e ingresos.
- (b) Margen de Ebitda.
- (c) Endeudamiento Ebitda
- (d) Revalorización del valor de la acción en las Bolsas de Valores españolas.
- (e) Cumplimiento de los kpi's del plan de sostenibilidad.
- (f) Cumplimiento del plan de transformación digital. 5 2.

2. Beneficiarios: Dirigido a los consejeros que desempeñen funciones delegadas o ejecutivas y a los altos directivos de Grupo Ezentis, S.A. y a determinados directivos de las sociedades dependientes de la Sociedad, así como a otros directivos de Sociedad y sus sociedades dependientes que, en su caso, puedan ser incluidos en el ámbito de aplicación del Incentivo a largo plazo durante su vigencia en virtud de los acuerdos que adopte el Consejo de Administración en ejecución del acuerdo.

3. Importe: El importe máximo en metálico a entregar será de dos millones setecientos noventa y ocho mil ciento noventa y tres euros con veintidós céntimos (2.798.193,21 euros) y el número máximo de acciones a entregar al conjunto de los beneficiarios del Incentivo a largo plazo será de diez millones sesenta y cinco mil cuatrocientas cuarenta y tres (10.065.443) acciones ordinarias de la Sociedad, equivalentes al 2,17 por ciento del capital social, que se asignarán a los distintos beneficiarios por acuerdo del Consejo de Administración, previa propuesta de la Comisión de Nombramientos y Retribuciones, en función de parámetros que se

## GRUPO EZENTIS, S.A. Y SOCIEDADES DEPENDIENTES

### Memoria de las cuentas anuales consolidadas del ejercicio 2022 (Miles de euros)

correspondan con el nivel de responsabilidad de cada beneficiario y del nivel de cumplimiento de los objetivos fijados.

4. Plazo de duración: El plazo de duración del Incentivo a largo plazo estará comprendido entre los días el 1 de enero de 2021 y 31 de diciembre de 2023, periodo que constituirá el periodo de referencia a los efectos del cumplimiento de objetivos.

5. Liquidación del Incentivo a largo plazo: El devengo de la obligación de pago de las cantidades en metálico y en acciones que correspondan tendrá lugar el día 1 de enero de 2024. El pago de las cantidades se realizará a partir del día 30 de abril de 2024, previo acuerdo del Consejo de Administración que habrá de ser adoptado no más tarde del día 31 de mayo de 2024.

6. Permanencia: Los beneficiarios del Incentivo a largo plazo se obligan a no transmitir las acciones que les corresponda durante, al menos, seis (6) meses, a contar desde la entrega efectiva de las acciones, y siempre que continúen en la Sociedad.

La Junta General de Accionistas celebrada el 20 de junio de 2022, en su punto octavo del orden del día, aprobó revocar el potencial incentivo a largo plazo dirigido a determinadas categorías de Consejeros, a los altos directivos y demás personal directivo de la Sociedad y sus sociedades dependientes vinculado a la consecución de objetivos estratégicos del periodo 2021-2023 y a liquidar en efectivo y mediante entrega de acciones de la Sociedad aprobado por la Junta General Ordinaria de Accionistas de la Sociedad de 13 de mayo de 2021. Dicho incentivo nunca se ha aplicado de forma efectiva por el Consejo de Administración, órgano competente para ello.

#### f. Beneficio / (Pérdida) por acción

La ganancia/ (pérdida) básica por acción se determina dividiendo el resultado neto atribuido al Grupo (después de impuestos y minoritarios) entre el número medio ponderado de las acciones en circulación durante ese ejercicio, excluido el número medio de las acciones propias mantenidas a lo largo del mismo.

	Al 31 de diciembre	
	2021	2022 Reexpresado
Beneficio (Pérdida) atribuible a los accionistas (Miles de euros)	(60.466)	(144.149)
Número medio ponderado de acciones en circulación (Acciones)	463.640.800	419.484.533
<b>Beneficio (Pérdida) básica por acción del resultado de la Soc. Dominante (Euros)</b>	<b>(0,130)</b>	<b>(0,344)</b>

	Al 31 de diciembre	
	2021	2022 Reexpresado
Beneficio (Pérdida) de operaciones continuadas (Miles de euros)	(64.306)	(95.795)
Número medio ponderado de acciones en circulación (Acciones)	463.640.800	419.484.533
<b>Beneficio (Pérdida) básica por acción de operaciones continuadas (Euros)</b>	<b>(0,139)</b>	<b>(0,228)</b>

	Al 31 de diciembre	
	2021	2022 Reexpresado
Beneficio (Pérdida) de operaciones discontinuadas (Miles de euros)	3.840	(48.354)
Número medio ponderado de acciones en circulación (Acciones)	463.640.800	419.484.533
<b>Beneficio (Pérdida) básica por acción de operaciones discontinuadas (Euros)</b>	<b>0,01</b>	<b>(0,12)</b>

**GRUPO EZENTIS, S.A. Y SOCIEDADES DEPENDIENTES**

**Memoria de las cuentas anuales consolidadas del ejercicio 2022**  
(Miles de euros)

	<b>Al 31 de diciembre</b>	
	<b>2022</b>	<b>2021</b>
	<b>2022</b>	<b>Reexpresado</b>
Beneficio (Pérdida) atribuible a los accionistas (Miles de euros)	(60.466)	(144.149)
Número medio ponderado de acciones en circulación (Acciones)	463.622.921	418.814.189
Número medio ponderado de acciones diluida	<b>463.622.921</b>	<b>418.814.189</b>
<b>Beneficio (Pérdida) diluida por acción del resultado de la Sociedad Dominante (Euros)</b>	<b>(0,130)</b>	<b>(0,344)</b>
	<b>Al 31 de diciembre</b>	
	<b>2022</b>	<b>2021</b>
	<b>2022</b>	<b>Reexpresado</b>
Beneficio (Pérdida) de operaciones continuadas (Miles de euros)	(64.306)	(95.795)
Número medio ponderado de acciones en circulación (Acciones)	463.622.921	418.814.189
Número medio ponderado de acciones diluida	<b>463.622.921</b>	<b>418.814.189</b>
<b>Beneficio (Pérdida) diluida por acción de operaciones continuadas (Euros)</b>	<b>(0,139)</b>	<b>(0,229)</b>
	<b>Al 31 de diciembre</b>	
	<b>2022</b>	<b>2021</b>
	<b>2022</b>	<b>Reexpresado</b>
Beneficio (Pérdida) de operaciones discontinuadas (Miles de euros)	3.840	(48.354)
Número medio ponderado de acciones en circulación (Acciones)	463.622.921	418.814.189
Número medio ponderado de acciones diluida	<b>463.622.921</b>	<b>418.814.189</b>
<b>Beneficio (Pérdida) diluida por acción de operaciones discontinuadas (Euros)</b>	<b>0,01</b>	<b>(0,12)</b>

**15. Deudas con entidades de crédito y pasivos por arrendamiento**

La composición del saldo al 31 de diciembre de 2022 y 2021 es la siguiente:

	<b>Miles de euros</b>			
	<b>Al 31 de diciembre</b>			
	<b>2022</b>		<b>2021</b>	
	<b>No corriente</b>	<b>Corriente</b>	<b>No corriente</b>	<b>Corriente</b>
Préstamos y pólizas de crédito	180	146.669	1.973	149.876
Instrumentos financieros derivados	-	-	1.467	-
Pasivos por arrendamiento	2.289	2.983	12.758	10.503
<b>Total</b>	<b>2.469</b>	<b>149.652</b>	<b>16.198</b>	<b>160.379</b>

## GRUPO EZENTIS, S.A. Y SOCIEDADES DEPENDIENTES

### Memoria de las cuentas anuales consolidadas del ejercicio 2022

(Miles de euros)

El detalle por años de vencimiento de los anteriores pasivos financieros no corrientes al 31 de diciembre de 2022 y 2021 es el siguiente:

Año de Vencimiento	31 de diciembre de 2022		
	Miles de euros		
	Préstamos y pólizas de crédito	Instrumentos financieros derivados	Pasivos por arrendamiento
2024	12	-	827
2025	107	-	581
2026	61	-	441
2027 y siguientes	-	-	440
	<b>180</b>	<b>-</b>	<b>2.289</b>

Año de Vencimiento	31 de diciembre de 2021		
	Miles de euros		
	Préstamos y pólizas de crédito	Instrumentos financieros derivados	Pasivos por arrendamiento
2023	915	-	4.086
2024	721	-	4.075
2025	337	1.467	3.294
2026 y siguientes	-	-	1.303
	<b>1.973</b>	<b>1.467</b>	<b>12.758</b>

El tipo de interés de los préstamos y las pólizas de crédito durante el ejercicio 2022 se sitúa entre el 3% y 28,52% (2021: entre el 1% y el 18,25%), siendo el tipo medio ponderado de las deudas al 31 de diciembre de 2022 del 5,66% (2021 del 6,09%). Este tipo medio de interés debe ser entendido en el contexto económico-financiero de los países en los que el Grupo Ezentis opera.

#### Financiación estructural - Contrato de préstamo sindicado

El 6 de noviembre de 2018 el Grupo firmó un contrato de préstamo por un importe total de 90 millones de euros con vencimiento a seis años con Banco Santander, S.A., Banco Bilbao Vizcaya Argentaria, S.A., Bankia, S.A., Banco Pichincha España, S.A., EBN Banco de Negocios, S.A. y una serie de fondos gestionados y/o asesorados por Muzinich.

La estructura del préstamo consiste en tres tramos por los importes y características que se indican a continuación:

- Tramo A, por importe de 40.000.000 euros, cuyo objeto fue amortizar anticipadamente el préstamo con Highbridge Principal Strategy LLC.
- Tramo B, por importe de 45.000.000 euros, con la misma finalidad que el anterior.
- Tramo C, por importe de 5.000.000 euros, cuyo objeto es la financiación del crecimiento orgánico del Grupo.

El 14 de noviembre de 2018 el Grupo dispuso de la totalidad de los Tramos A y B y de un importe de 4.716 miles de euros del Tramo C para la financiación de las necesidades de capital circulante de determinados contratos en Brasil y en Chile. La filial del grupo Ezentis deudora principal de esta financiación es Corporación Ezentis Internacional, S.a.r.l. Con fecha 15 de abril de 2019 se dispusieron los restantes 284 miles de euros.

El 30 de septiembre de 2019 se firmó una novación de dicho préstamo, cuyas principales modificaciones han sido las siguientes:

## GRUPO EZENTIS, S.A. Y SOCIEDADES DEPENDIENTES

### Memoria de las cuentas anuales consolidadas del ejercicio 2022

(Miles de euros)

- I. Incremento de la financiación por importe de 30.000.000 euros, lo que implica incremento del Tramo A en 3.000.000 euros y del Tramo B en 27.000.000 euros.
- II. Ampliación de la fecha de vencimiento de los tramos A y B. De esta forma, el Tramo A amplió su vencimiento hasta el 31 de julio de 2024 y el Tramo B hasta el 31 de julio de 2025, manteniéndose la fecha original de vencimiento del tramo C de 14 de noviembre de 2023.
- III. Modificación de las fechas de amortización de principal e intereses para los Tramos A y B, pasando a ser pagaderos los meses de julio y enero de cada año, manteniéndose la amortización de principal e intereses del Tramo C en los meses de junio y diciembre.
- IV. Ajuste de determinadas cláusulas de cumplimiento (en adelante "covenants").

Los fondos adicionales obtenidos se destinaron, fundamentalmente, a la adquisición de la rama de actividad de Liteyca adquirida en 2019.

Los gastos de formalización generados en la novación del préstamo ascendieron a 1.943 miles de euros, y se presentan como menor valor de este, imputándose a la cuenta de resultados consolidada por el método del coste amortizado.

Con fecha 20 de mayo de 2020 y 5 de junio de 2020 se procedió a la firma de un préstamo con las mismas entidades de crédito y en los mismos porcentajes de participación de éstas que en el contrato de préstamo sindicado, acordándose asimismo la extensión a este préstamo de las garantías y de otras cláusulas de este último. El importe de este préstamo ascendió a 18 millones de euros y vencimiento final el 31 de mayo de 2025, contando, además, con una garantía del Instituto de Crédito Oficial por el 70% de su valor nominal. Durante el año 2021 se procedió a la renovación de dicho préstamo ampliando en un año el vencimiento hasta 31 de mayo de 2026 y retrasando el inicio del pago de principal hasta 30 de junio de 2022.

Del análisis cualitativo y cuantitativo de los términos de las modificaciones de los pasivos descritos anteriormente han concluido que no suponen una modificación sustancial del préstamo por lo que no se registran la baja de los mismos y el registro de nuevos pasivos. Como consecuencia de las condiciones de esta nueva financiación se registró un ingreso de 297 miles de euros en el epígrafe "resultados financieros" de la cuenta de resultados consolidada del ejercicio 2021.

Los intereses pagados durante el ejercicio 2022 han ascendido a 700 miles de euros (6.773 miles de euros en 2021). No se ha producido liquidación de los instrumentos derivados en 2022. El importe correspondiente a la liquidación de los instrumentos derivados en 2021 ascendió a 615 miles de euros.

Al 31 de diciembre de 2022 la deuda reconocida en el balance consolidado adjunto por esta financiación estructural asciende a 138.140 miles de euros (129.714 miles de euros a 31 de diciembre de 2021).

#### Intereses y gastos

El préstamo incluye intereses, gastos y comisiones incluyendo entre otros:

- Interés variable con referencia al Euribor (con un mínimo del 0%) más un diferencial.
- Comisiones por disponibilidad de las cantidades concedidas y no dispuestas.
- Comisiones de agencia.

#### Garantías y condiciones

Durante la vigencia del contrato, los siguientes activos han sido pignoralados por el Grupo en garantía del préstamo:

- Pignoración de las participaciones/acciones de las sociedades del Grupo que suscribieron o se adhirieron al Contrato.
- Prenda sobre las cuentas bancarias de determinadas sociedades titulares de tenencia de participaciones.

## GRUPO EZENTIS, S.A. Y SOCIEDADES DEPENDIENTES

### Memoria de las cuentas anuales consolidadas del ejercicio 2022

(Miles de euros)

El contrato de financiación y la disposición de los fondos bajo el mismo están sujetas a ciertas obligaciones financieras y no financieras.

El préstamo establece la obligación de cumplir con determinados ratios financieros así como con otras obligaciones no financieras habituales en este tipo de contratos. El pasado 31 de diciembre la totalidad de las entidades participantes en la financiación sindicada y en el préstamo ICO-Covid acordaron la modificación de la medición de dos de los cuatro ratios establecidos en el contrato de financiación original.

Asimismo, a lo largo del ejercicio 2022 el Grupo ha formalizado sendos contratos de espera (o *standstill*, por sus siglas en inglés) con las entidades financieras concedentes de la financiación estructural con el fin de coadyuvar a crear un marco adecuado en el que negociar los términos y condiciones de una eventual reestructuración de la deuda financiera y de permitir que puedan culminarse con éxito las negociaciones tendientes a la misma, propiciando una situación de serenidad en las relaciones comerciales durante el período de tiempo de vigencia de los mismos. Mediante los contratos de espera, los obligados (la Sociedad dominante y varias dependientes), asumen una serie de compromisos de entrega de información, entre otros, asimismo, las entidades financieras se comprometen, entre otros, a no iniciar ningún tipo de acciones contra los obligados para exigir el pago total o parcial del endeudamiento financiero afectado, excepto en caso de que tenga lugar cualquier supuesto de incumplimiento o de vencimiento anticipado. Los contratos de espera suscritos tenían validez hasta la fecha de comunicación de apertura de negociación con los acreedores conforme al artículo 583 del Texto Refundido de la Ley Concursal con fecha 1 de septiembre de 2022.

A pesar del acuerdo y dispensa comentada y de los contratos de espera suscritos, dado que a 31 de diciembre de 2022 y 2021 el Grupo se encontraba en incumplimiento de los ratios establecidos y no ostentaba un derecho incondicional a diferir el pago de este préstamo durante al menos un período de doce meses, la normativa contable internacional (NIC 1) requiere que la deuda financiera relacionada con esta financiación, que asciende a 138.140 miles de euros a 31 de diciembre de 2022 (129.714 miles de euros a 31 de diciembre de 2021), esté clasificada al epígrafe "Pasivos financieros corrientes" del balance consolidado. No obstante, esta situación no implica necesariamente que las entidades financieras vayan a exigir de inmediato el pago de la deuda. En este sentido, el Grupo se encuentra en conversaciones con sus acreedores financieros para cerrar un proceso de negociación que permita acompañar las condiciones y estructura de su deuda a la nueva situación del Grupo y su negocio (ver Nota 2.3).

En este sentido, el cuadro de vencimientos de la deuda corriente y no corriente, sin tener en cuenta la reclasificación realizada, es el siguiente (dentro de los vencimientos se encuentra también otras deudas con entidades de crédito del Grupo además de la deuda estructural):

	<b>31 de diciembre de 2022</b>
	<b>Miles de euros</b>
<b>Año de Vencimiento</b>	<b>Préstamos y pólizas de crédito</b>
2023	33.575
2024	20.050
2025	87.299
2026	5.925
2027 y siguientes	-
	<b>146.849</b>



## GRUPO EZENTIS, S.A. Y SOCIEDADES DEPENDIENTES

### Memoria de las cuentas anuales consolidadas del ejercicio 2022

(Miles de euros)

Año de Vencimiento	31 de diciembre de 2021
	Miles de euros
Préstamos y pólizas de crédito	
2022	32.900
2023	12.891
2024	20.588
2025	76.655
2026 y siguientes	8.815
	<b>151.849</b>

#### Instrumentos financieros derivados

Para cubrir el riesgo de tipo de interés, el grupo contrató en ejercicios pasados instrumentos financieros derivados (véase Nota 3.1).

Los importes notacionales de estos derivados cubren la totalidad del importe del Tramo A y el 50% del Tramo B (ver Nota 3). El valor razonable de estos instrumentos financieros es de 2.814 miles de euros al 31 de diciembre de 2022 (-1.467 miles de euros al 31 de diciembre de 2021).

#### Otras financiaciones

Las filiales del Grupo tienen contratos de deudas bancarias a nivel local para financiar necesidades de circulante. Los importes por moneda y por tipo de financiación son los siguientes:

	Miles de euros					
	Deudas con entidades de crédito		Factoring con Recurso		Pasivos por arrendamiento	
	2022	2021	2022	2021	2022	2021
Euro	6.606	13.415	-	-	4.453	6.331
Peso argentino	-	16	-	-	-	45
Real brasileño	-	4.370	-	-	-	11.296
Peso chileno	-	2.547	-	-	-	1.780
Peso colombiano	401	279	-	-	699	271
Sol peruano	1.702	1.479	-	29	120	3.538
<b>TOTAL</b>	<b>8.709</b>	<b>25.341</b>	<b>-</b>	<b>29</b>	<b>5.272</b>	<b>23.261</b>

## GRUPO EZENTIS, S.A. Y SOCIEDADES DEPENDIENTES

### Memoria de las cuentas anuales consolidadas del ejercicio 2022

(Miles de euros)

El calendario de vencimiento de los pasivos por arrendamiento a 31 de diciembre de 2022 y 2021 es el siguiente:

Año de Vencimiento	Miles de euros
	Al 31 de diciembre
	2022
2022	2.983
2023	827
2024	581
2025	441
2026 y siguientes	440
	<b>5.272</b>

Año de Vencimiento	Miles de euros
	Al 31 de diciembre
	2021
2021	10.503
2022	4.086
2023	4.075
2024	3.294
2025 y siguientes	1.303
	<b>23.261</b>

#### Cambios en Pasivos derivados de Actividades de Financiación

La reconciliación de los saldos clasificados como pasivos financieros con el flujo de actividades de financiación del Estado de Flujos de Efectivo es el siguiente:

#### 2022

	31/12/2021	Emisión	Devolución y Amortización	Instrumentos derivados	Traspasos / Otros	31/12/2022
Préstamos y pólizas de crédito	1.973	-	(1.793)	-	-	180
Instrumentos financieros derivados	1.467	-	-	(1.467)	-	-
Pasivos por arrendamiento	12.758	-	-	-	(10.469)	2.289
<b>Deudas a largo plazo</b>	<b>16.198</b>	<b>-</b>	<b>(1.793)</b>	<b>(1.467)</b>	<b>(10.469)</b>	<b>2.469</b>
Deudas con entidades de crédito	149.876	763	(3.970)	-	-	146.669
Pasivos por arrendamiento	10.503	-	(1.072)	-	(6.448)	2.983
<b>Deudas a corto plazo</b>	<b>160.379</b>	<b>763</b>	<b>(5.042)</b>	<b>-</b>	<b>(6.448)</b>	<b>149.652</b>
<b>TOTAL</b>	<b>176.577</b>	<b>763</b>	<b>(6.835)</b>	<b>(1.467)</b>	<b>(16.917)</b>	<b>152.121</b>

## GRUPO EZENTIS, S.A. Y SOCIEDADES DEPENDIENTES

### Memoria de las cuentas anuales consolidadas del ejercicio 2022

(Miles de euros)

2021

	31/12/2020	Emisión	Devolución y Amortización	Instrumentos derivados	Traspasos / Otros	31/12/2021
Préstamos y pólizas de crédito	128.919	-	(9.970)	-	(116.976)	1.973
Instrumentos financieros derivados	2.438	-	-	(971)	-	1.467
Pasivos por arrendamiento	20.259	583	(8.431)	-	347	12.758
<b>Deudas a largo plazo</b>	<b>151.616</b>	<b>583</b>	<b>(18.401)</b>	<b>(971)</b>	<b>(116.629)</b>	<b>16.198</b>
Deudas con entidades de crédito	27.924	3.557	1.419	-	116.976	149.876
Pasivos por arrendamiento	13.916	27	(3.440)	-	-	10.503
<b>Deudas a corto plazo</b>	<b>41.840</b>	<b>3.584</b>	<b>(2.021)</b>	<b>-</b>	<b>116.976</b>	<b>160.379</b>
<b>TOTAL</b>	<b>193.456</b>	<b>4.167</b>	<b>(20.422)</b>	<b>(971)</b>	<b>347</b>	<b>176.577</b>

#### 16. Otros pasivos

La composición del saldo al 31 de diciembre de 2022 y 2021 es la siguiente:

	Miles de euros			
	Al 31 de diciembre			
	2022		2021	
	No corriente	Corriente	No corriente	Corriente
Otros pasivos financieros	101	153	168	147
Otros pasivos	34	778	11.179	499
	<b>135</b>	<b>931</b>	<b>11.347</b>	<b>646</b>

#### Otros pasivos financieros

Al 31 de diciembre de 2022 y 2021, este epígrafe recoge los préstamos recibidos por el Grupo a través de sus filiales (principalmente Ezentis Tecnología, S.L.U. y Navento Technologies, S.L.U.) de organismos oficiales por importe de 254 miles de euros (315 miles de euros a 31 de diciembre de 2021). Dichos préstamos son a tipo cero y fueron concedidos para financiar proyectos de desarrollo. Estos préstamos se valoran inicialmente a valor razonable y la diferencia entre dicho valor razonable y el importe recibido se registra como subvenciones de tipo de interés dentro del epígrafe "Otros pasivos no corrientes". Se imputan a la cuenta de resultados de acuerdo con el criterio de reconocimiento en la cuenta de resultados de los gastos financieros.

#### Otros pasivos

Al 31 de diciembre de 2021, este epígrafe recogía, principalmente, el importe pendiente por los siguientes conceptos:

- Pasivos concursales: como consecuencia de la solicitud y entrada en concurso preventivo de acreedores de las filiales argentinas del Grupo (véase Nota 2.5).
- El importe relativo a los aplazamientos de pagos de impuestos concedidos por las Administraciones Tributarias brasileñas a la sociedad del grupo Ezentis Brasil, S.A. por importe de 6.458 miles de euros.
- El importe relativo a los aplazamientos de pagos de impuestos concedidos por la Administración Tributaria chilena a las sociedades del grupo en aquel país por importe de 2.133 miles de euros.

## GRUPO EZENTIS, S.A. Y SOCIEDADES DEPENDIENTES

### Memoria de las cuentas anuales consolidadas del ejercicio 2022 (Miles de euros)

#### 17. Acreedores comerciales y otras cuentas a pagar

El detalle de este epígrafe del balance consolidado a 31 de diciembre de 2022 y 2021 es el siguiente:

	Miles de euros	
	2022	2021
Proveedores	57.806	97.607
Otros acreedores	12.936	19.870
Remuneraciones pendientes de pago	3.849	11.780
Pasivo por impuesto corriente (Nota 19)	23.485	27.775
Pasivos asociados a contratos con clientes (Nota 22)	21.004	5.066
	<b>119.080</b>	<b>162.098</b>

Al 31 de diciembre de 2022, 18.208 miles de euros (72.185 miles de euros a 31 diciembre de 2021) corresponden a saldos en moneda extranjera diferente al euro con acreedores comerciales y otras cuentas a pagar. A continuación, se presenta el importe total correspondiente a este epígrafe desglosado por tipo de moneda:

	Miles de euros	
	2022	2021
Euros	100.872	89.912
Pesos (Chile)	-	24.440
Pesos (Argentina)	-	2.003
Soles (Perú)	14.296	12.462
Dólares (EEUU)	294	294
Reales (Brasil)	-	28.916
Pesos (México)	1.009	1.559
Pesos (Colombia)	2.609	2.512
	<b>119.080</b>	<b>162.098</b>

En cumplimiento de la Ley 18/2022 de medidas de lucha contra la morosidad en las operaciones comerciales que entró en vigor el pasado 19 de octubre de 2022 y la Resolución del ICAC de 29 de enero de 2016 se suministra la siguiente información a 31 de diciembre de 2022 y 2021 en relación con el conjunto de entidades españolas del perímetro de consolidación:

Información sobre el periodo medio de pago a proveedores:

	2022	2021
	Días	
Periodo medio de pago a proveedores	83	69
Ratio de operaciones pagados	81	53
Ratio de operaciones pendientes de pago	94	124
	Miles euros	
Total pago realizados	82.174	106.984
Total pago pendientes	20.766	31.116

## GRUPO EZENTIS, S.A. Y SOCIEDADES DEPENDIENTES

### Memoria de las cuentas anuales consolidadas del ejercicio 2022

(Miles de euros)

La información sobre las facturas pagadas en un periodo inferior al máximo establecido en la normativa de morosidad es como sigue:

	2022	2021
Volumen monetario pagado en euros (miles de euros)	55.837	73.601
Porcentaje que supone sobre el total monetario de pagos a los proveedores	68%	77%
Número de facturas pagadas	10.166	9.076
Porcentaje sobre el número total de facturas pagadas a proveedores	53%	55%

#### 18. Provisiones

El movimiento durante el ejercicio 2022 y 2021 ha sido el siguiente:

	2022		2021	
	Miles de euros		Miles de euros	
	No corrientes	Corrientes	No corrientes	Corrientes
Saldo inicial	3.858	3.166	2.831	8.003
Adiciones	2.292	5.189	1.107	18
Reversiones / Pagos	(1.638)	(953)	(80)	(4.855)
Salidas perímetro consolidación	(2.052)	(1.245)	-	-
<b>Saldo final</b>	<b>2.460</b>	<b>6.157</b>	<b>3.858</b>	<b>3.166</b>

El desglose de dichas provisiones a 31 de diciembre de 2022 y 2021, de acuerdo con su naturaleza, es el siguiente:

	2022		2021	
	Miles de euros		Miles de euros	
	No corrientes	Corrientes	No corrientes	Corrientes
Litigios	168	2.040	3.858	3.166
Otras	2.292	4.117	-	-
<b>Saldo final</b>	<b>2.460</b>	<b>6.157</b>	<b>3.858</b>	<b>3.166</b>

Los Administradores de la Sociedad Dominante con base en su mejor estimación sobre el conjunto de desenlaces posibles, han procedido a la reestimación conjunta de la totalidad de provisiones necesarias al 31 de diciembre de 2022, hasta alcanzar la cifra de 2.460 miles de euros (3.858 miles de euros al 31 de diciembre de 2021) en el epígrafe de provisiones no corrientes y 6.122 miles de euros (3.166 miles de euros a 31 de diciembre de 2021) en el epígrafe de provisiones corrientes. Los principales conceptos a los que corresponden estas provisiones son por litigios mercantiles y laborales.

#### Procedimientos judiciales y/o reclamaciones en curso

Al 31 de diciembre de 2022 y 2021 se encontraban en curso distintos procedimientos judiciales y reclamaciones contra las entidades consolidadas con origen en el desarrollo habitual de sus actividades. Tanto los asesores legales del Grupo como sus Administradores entienden que la conclusión de estos procedimientos y reclamaciones no producirá un efecto significativo en las cuentas anuales consolidadas de los ejercicios en los que finalicen adicionales a los ya contabilizados.

Adicionalmente, dentro de la provisión se incluyen, principalmente 2.460 miles de euros (3.858 miles de euros en 2021) y 5.650 miles de euros (3.166 miles de euros en 2021) dentro del epígrafe no corriente y corriente, por provisiones provenientes de distintos litigios y riesgos asociados a las filiales domiciliadas en España, Colombia y México.

## GRUPO EZENTIS, S.A. Y SOCIEDADES DEPENDIENTES

### Memoria de las cuentas anuales consolidadas del ejercicio 2022

(Miles de euros)

En la Nota 21 de la memoria consolidada se incluye información detallada sobre los principales procesos en curso.

En la cuenta de resultados consolidada del ejercicio 2022 se han registrado "Pérdidas por deterioro y variación de provisiones" por importe de 16.353 miles de euros (36.570 miles de euros en 2021 reexpresado) cuyo detalle es el siguiente:

	Miles de euros	
	2022	2021 Reexpresado
Deterioro Clientes, obra ejecutada pendiente de facturar	(4.872)	(3.691)
Deterioro fondos de comercio y activos intangibles generados en combinaciones de negocios	(7.338)	(24.174)
Dotaciones provisiones por responsabilidades	(3.597)	(1.144)
Dotaciones provisiones por contratos onerosos	(501)	-
Deterioro activos México y Perú	-	(4.440)
Otras dotaciones	(45)	(3.121)
<b>Saldo final</b>	<b>(16.353)</b>	<b>(36.570)</b>

El deterioro de "clientes, obra ejecutada pendiente de facturar" se corresponde con los saldos que ostentaba la filial Ezentis Deutschland GmbH (Alemania) con carácter previo a la pérdida de control de la sociedad, que fueron íntegramente deteriorados.

En el apartado "Deterioro fondos de comercio y activos intangibles generados en combinaciones de negocios" se incluye un deterioro de fondo de comercio de la UGE Networks test en el ejercicio 2022 por importe 4.821 miles de euros (véase Nota 6) y pérdidas por bajas de aplicaciones informáticas y otros activos intangibles por 2.517 miles de euros. En el ejercicio 2021 se incluye principalmente el deterioro de los fondos de comercio de las UGEs de Perú y Chile por importe de 20.377 miles de euros y 756 miles de euros, respectivamente.

Asimismo, en el apartado "Dotaciones provisiones por responsabilidades" se incluyen las provisiones dotadas en 2022 por sociedades españolas que son garantes frente a determinadas sociedades que han cesado su actividad a lo largo del ejercicio 2022 (Nota 20). Asimismo, en el epígrafe "gastos financieros" de la cuenta de resultados consolidada del ejercicio 2022 se han registrado gastos por importe de 2.997 miles de euros para hacer frente a avales frente a entidades financieras. De la citada cantidad, 685 miles de euros han sido abonados a lo largo del ejercicio 2022.

## GRUPO EZENTIS, S.A. Y SOCIEDADES DEPENDIENTES

### Memoria de las cuentas anuales consolidadas del ejercicio 2022 (Miles de euros)

#### 19. Situación fiscal

##### a) Saldos mantenidos con Administraciones Públicas

El detalle de los saldos mantenidos por el Grupo con las Administraciones Públicas deudoras y acreedoras al 31 de diciembre de 2022 y 2021 es el siguiente:

	Miles de euros			
	2022		2021	
	No corriente	Corriente	No corriente	Corriente
Activos por impuestos diferidos	90	-	8.797	-
Otros activos por impuestos corrientes	-	1.906	-	9.583
<b>Administraciones Públicas, deudoras</b>	<b>90</b>	<b>1.906</b>	<b>8.797</b>	<b>9.583</b>
H. Pública, acreedora por IVA	-	9.100	-	18.464
H. Pública, acreedora por IRPF, IS y otros	-	14.385	-	9.311
Pasivos por impuestos diferidos	892	-	2.603	-
<b>Administraciones Públicas, acreedoras</b>	<b>892</b>	<b>23.485</b>	<b>2.603</b>	<b>27.775</b>

##### b) Conciliación de la base imponible consolidada y el resultado contable

En el ejercicio 2022 forman el grupo de consolidación fiscal las siguientes sociedades del Grupo: la Sociedad Dominante (Grupo Ezentis, S.A.) y las siguientes sociedades dependientes: Ezentis Tecnología, S.L.U., Navento Technologies, S.L.U., Avánzit Infraestructuras y Servicios, S.A.U., Ezentis Servicios de Gestión, S.A.U., Avánzit Instalaciones e Ingeniería, S.L.U., Electrificaciones Ferroviarias Catenaria, S.A.U., Avánzit I+D+i, S.L.U., Ezentis Internacional, S.L.U., Calatel Spain, S.L.U., Ezentis Pacífico, S.L.U., Ezentis Gestión de Redes, S.L.U., Networks Test, S.L.U., Ezentis Field Factory, S.L., y Enesys Ingeniería y Seguridad, S.L.U.

Al haberse transmitido la participación de Ezentis Ingeniería de Seguridad, S.L.U. en diciembre del ejercicio 2022, dicha entidad se excluye del citado grupo de consolidación fiscal con efectos del propio periodo impositivo, esto es, desde 1 de enero de 2022. Así mismo, Instalacions Parera Redes, Proyectos y Mantenimiento, S.L. también ha dejado de formar parte del grupo en 2022, puesto que al cierre del periodo impositivo 2022 ha sido declarada en situación de concurso de acreedores.

Las restantes sociedades dependientes presentan individualmente sus declaraciones de impuestos, de acuerdo con las normas fiscales aplicables en cada país.

## GRUPO EZENTIS, S.A. Y SOCIEDADES DEPENDIENTES

### Memoria de las cuentas anuales consolidadas del ejercicio 2022

(Miles de euros)

La conciliación del resultado contable consolidado de los ejercicios 2022 y 2021 con la base imponible teórica (que sería la correspondiente a los cierres individuales bajo principios contables españoles) es la siguiente:

	Miles de euros					
	Al 31 de diciembre					
	2022		2021		Aumento	Disminución
	Aumento	Disminución	Importe	Importe		
Resultado contable antes de impuestos consolidado	-	-	(56.549)	-	-	(106.352)
Resultado de filiales extranjeras y ajustes de consolidación	9.256	(169.173)	(159.917)	77.872	(161.950)	(84.078)
<b>Resultado agregado Grupo Fiscal Español</b>			<b>(216.466)</b>			<b>(190.430)</b>
Diferencias permanentes de las sociedades individuales	4.928	(2.435)	2.493	7.787	(12.648)	(4.861)
Diferencias temporales de las sociedades individuales-						
Provisiones no deducibles	180.149	(641)	179.508	156.762	(702)	156.060
Reversión de provisiones / amortizaciones	-	(107)	(107)	-	(107)	(107)
Amortización fiscal de los fondos de comercio de fusión	-	(15.187)	(15.187)	-	(15.187)	(15.187)
Gastos financieros	4.651	-	4.651	1.353	-	1.353
Otros	1	(4)	(3)	7	(2)	5
<b>Base imponible (resultado fiscal)</b>			<b>(45.111)</b>			<b>(53.167)</b>

Las diferencias permanentes positivas por importe de 4.928 miles de euros corresponden principalmente:

- a la no deducibilidad de 2.571 miles de euros procedentes de gastos fiscalmente no deducibles del artículo 15 c) de la Ley 27/2014, de 27 de noviembre, del Impuesto sobre Sociedades, (en adelante LIS).
- a la no deducibilidad del gasto derivado de la condonación de créditos concedidos por Grupo Ezentis, S.A. y Ezentis Field Factory, S.L.U. a la filial residente fiscal en Portugal (Ezentis Engenharia de Segurança Portugal, Unipessoal LDA) y en España (Ezentis Ingeniería de Seguridad, S.L.U.) un total de 357 miles de euros.
- a la no deducibilidad de la renta negativa derivada de la transmisión, por parte de Ezentis Field Factory, S.L.U., de su participación en la entidad Ezentis Ingeniería de Seguridad, S.L.U. por 2.000 miles de euros.

Las diferencias permanentes negativas, por importe de 2.435 miles de euros, corresponden a la deducción para evitar la doble imposición jurídica del impuesto soportado por el contribuyente en el extranjero procedente de las filiales residentes en Latinoamérica, tal y como establece el artículo 31 de la Ley 27/2014, de 27 de noviembre, de la LIS.

Las diferencias temporales positivas corresponden, en su mayoría:

- a la no deducibilidad de deterioros de créditos adeudados por las entidades vinculadas por importe de 86.527 miles de euros y de participaciones en empresas del grupo por importe de 91.164 miles de euros.
- a la limitación en la deducibilidad de los gastos financieros netos del ejercicio por importe de 4.651 miles de euros.
- a la no deducibilidad de provisiones derivadas de reestructuraciones por importe de 2.460 miles euros

Las diferencias temporales negativas corresponden:



## GRUPO EZENTIS, S.A. Y SOCIEDADES DEPENDIENTES

### Memoria de las cuentas anuales consolidadas del ejercicio 2022

(Miles de euros)

(i) a la reversión, por importe de 107 miles de euros, de la amortización contable que no fue fiscalmente deducible en los ejercicios 2013 y 2014.

(ii) a la amortización fiscal de fondos de comercio de fusión (cuyo deterioro se ajustó en el impuesto sobre sociedades de ejercicios anteriores como diferencia temporal positiva), por importe de 15.187 miles de euros

(iii) a la reversión, en el presente ejercicio, de provisiones consideradas fiscalmente no deducibles en el ejercicio anterior, por un importe total de 641 miles de euros;

La composición del gasto por el impuesto contable es el siguiente:

	Miles de euros	
	Al 31 de diciembre	
	2022	2021
Impuesto Corriente	(1.153)	180
Impuesto Diferido	(6.604)	(27.122)
<b>(Gasto) Ingreso por impuesto sobre beneficios</b>	<b>(7.757)</b>	<b>(26.942)</b>

La conciliación entre el gasto por el impuesto sobre beneficios y el resultado contable es la siguiente:

#### 2022

Gasto por Impuesto	Beneficio (pérdida) antes de Impuesto	(Gasto)/Ingreso por el tipo impositivo	Efecto gastos no deducibles	Otros ajustes	Cancelación créditos fiscales	Corrección del tipo impositivo	(Gasto) Ingreso de Impuesto 2022
Argentina	13.610	(3.403)	-	3.403	-	-	-
Chile	-	-	-	-	-	-	-
Perú	(2.643)	-	-	-	-	-	-
Brasil	-	-	-	-	-	-	-
México	(12)	-	-	-	-	-	-
Portugal	271	(57)	-	57	-	-	-
Colombia	442	(111)	-	(58)	-	-	(169)
Alemania	3.386	(986)	-	986	(167)	-	(167)
España, Luxemburgo y ajustes consolidación	(71.603)	-	-	(552)	(6.869)	-	(7.421)
	<b>(56.549)</b>	<b>(4.557)</b>	-	<b>3.836</b>	<b>(7.036)</b>	-	<b>(7.757)</b>

#### 2021

Gasto por Impuesto	Beneficio (pérdida) antes de Impuesto	(Gasto)/Ingreso por el tipo impositivo	Efecto gastos no deducibles	Otros ajustes	Cancelación créditos fiscales	Corrección del tipo impositivo	(Gasto) Ingreso de Impuesto 2022
Argentina	7.152	-	-	(30)	(557)	-	(587)
Chile	(24.253)	-	-	-	(5.181)	-	(5.181)
Perú	(29.447)	-	-	-	(1.391)	-	(1.391)
Brasil	(13.247)	-	-	32	(5.707)	-	(5.675)
México	(922)	231	-	18	(543)	-	(294)
Portugal	56	(14)	-	14	-	-	-
Colombia	(285)	71	-	(85)	-	-	(14)
Alemania	238	(60)	-	227	-	-	167
España, Luxemburgo y ajustes consolidación	(45.644)	-	-	250	(25.072)	-	(24.822)
	<b>(106.352)</b>	<b>228</b>	-	<b>426</b>	<b>(38.451)</b>	-	<b>(37.797)</b>

## GRUPO EZENTIS, S.A. Y SOCIEDADES DEPENDIENTES

### Memoria de las cuentas anuales consolidadas del ejercicio 2022

(Miles de euros)

#### c) Activos y pasivos por impuestos diferidos no corrientes

Al amparo de la normativa fiscal vigente en los distintos países en los que se encuentran radicadas las entidades consolidadas, surgen determinadas diferencias temporarias que deben ser tenidas en cuenta al tiempo de cuantificar el correspondiente gasto del impuesto sobre beneficios.

El análisis de los activos y pasivos por impuestos diferidos a 31 de diciembre de 2022 y 2021 es el siguiente:

	Miles de euros	
	2022	2021
<b>Activos por impuesto diferido</b>		
- Activos por impuestos diferidos a recuperar en más de 12 meses	90	8.797
- Activos por impuestos diferidos a recuperar en 12 meses	-	-
	<b>90</b>	<b>8.797</b>
<b>Pasivos por impuestos diferidos</b>		
- Pasivos por impuestos diferidos a revertir en más de 12 meses	892	2.603
- Pasivos por impuestos diferidos a revertir en 12 meses	-	-
	<b>892</b>	<b>2.603</b>

Los activos por impuestos diferidos por bases imponibles negativas pendientes de compensación, así como las diferencias temporarias pendientes de revertir y las deducciones pendientes de aplicar, se reconocen en la medida en que es probable la realización del correspondiente beneficio fiscal a través de beneficios fiscales futuros.

A 31 de diciembre de 2022 no existen activos por impuestos diferidos significativos.

El importe registrado a 31 de diciembre de 2021 en el epígrafe de activos por impuestos diferidos correspondía principalmente a las siguientes filiales:

- Ezentis Argentina, S.A.: 1.531 miles de euros.
- Grupo Fiscal Español: 6.099 miles de euros.
- Forales País Vasco: 834 miles de euros.

#### Activos por impuesto diferido del grupo fiscal español

A 31 de diciembre de 2022 no hay activos por impuestos diferidos pertenecientes al Grupo Fiscal Español.

A 31 de diciembre de 2021, las sociedades pertenecientes al Grupo fiscal español, tenían reconocidos activos por impuesto diferido por importe de 6.099 miles de euros con el siguiente detalle:

- Bases imponibles negativas: con efecto para los ejercicios iniciados a partir de 1 de enero de 2015, motivado por la entrada en vigor en España de la Ley 27/2014, de 27 de noviembre, del Impuesto sobre Sociedades, se permite la compensación de bases imponibles negativas de ejercicios anteriores de forma ilimitada en el tiempo. El importe de bases imponibles negativas correspondiente a las sociedades españolas asciende a 661.307 miles de euros a 31 de diciembre de 2022 (621.538 miles de euros a 31 de diciembre de 2021, conforme al impuesto sobre sociedades 2021 presentado ante la Administración Tributaria en julio 2022). De la citada cantidad, las sociedades pertenecientes al Grupo fiscal español tienen registrados activos por impuesto diferido por importe de 3.267 miles de euros (22.264 miles de euros en base imponible);
- Deducciones pendientes de aplicación por doble imposición internacional por importe de 2.772 miles de euros;
- Otros conceptos por importe de 60 miles de euros.

En el ejercicio 2022 se han generado 42.915 miles de euros de bases imponibles negativas en el Grupo Español de Consolidación Fiscal, las cuales serán acreditadas por el Grupo ante Hacienda Pública con la declaración

## GRUPO EZENTIS, S.A. Y SOCIEDADES DEPENDIENTES

### Memoria de las cuentas anuales consolidadas del ejercicio 2022

(Miles de euros)

de Impuesto sobre Sociedades del ejercicio 2022 (53.168 miles de euros a 31 de diciembre de 2021, tras la presentación del Impuesto sobre Sociedades correspondiente al ejercicio 2021 en julio 2022).

Con fecha 1 de septiembre de 2022 el Consejo de Administración de Grupo Ezentis, S.A. tomó conocimiento de que, debido a las tensiones de tesorería que venía sufriendo en los últimos meses, la misma se encontraba en una situación de insolvencia inminente, que podría devenir actual en las próximas semanas.

En estas circunstancias, y sin perjuicio de que el Consejo continúa trabajando en un plan de viabilidad que pueda asegurar la continuidad de Grupo Ezentis, S.A. y de sus filiales, habiendo recibido apoyo tanto por parte de su principal cliente como de las entidades financieras, en la medida que las premisas necesarias para la viabilidad de la Sociedad no se podían garantizar (especialmente, la entrada relevante de caja), el Consejo acordó presentar la comunicación de apertura de negociaciones con los acreedores conforme al artículo 583 del Texto Refundido de la Ley Concursal.

La decisión de presentar la citada comunicación de apertura de negociaciones con los acreedores –que también ha sido adoptada por el órgano de administración de filiales nacionales de Grupo Ezentis, S.A.– se ha adoptado tras recabar los oportunos asesoramientos externos y con la finalidad de proteger los intereses de los acreedores y accionistas de la Sociedad, habilitando un tiempo adicional para alcanzar los acuerdos necesarios con los acreedores de la Sociedad.

Adicionalmente, como consecuencia de la entrada en vigor el 26 de septiembre de 2022 de la reforma de la Ley concursal aprobada el 6 de septiembre anterior, la Sociedad se acogió el 30 de noviembre de 2022 a la nueva ley concursal para poder negociar un plan de reestructuración con las posibilidades previstas en dicha reforma, para lo que dispone de tres meses

Como consecuencia de la situación descrita en la Nota 2.3, y ante la existencia de elevada incertidumbre relacionada con el cumplimiento de los planes de negocio disponibles, que ponen de manifiesto que no exista evidencia convincente de que se dispondrá en el futuro de suficiente ganancia fiscal, contra la que cargar dichas pérdidas o créditos, la Dirección del Grupo ha decidido dar de baja la práctica totalidad de los activos por impuestos diferidos que tenía contabilizados (baja de 8.707 miles de euros). En el ejercicio 2021 fueron dados de baja activos por impuestos diferidos por importe de 38.451 miles de euros.

#### **d) Ejercicios abiertos a inspección**

Al 31 de diciembre de 2022, tanto la Sociedad Dominante como las principales sociedades dependientes tienen abiertos a inspección los cuatro últimos ejercicios para todos los impuestos que le son de aplicación.

No obstante, al objeto de verificar el cumplimiento de las obligaciones y deberes tributarios de la Grupo Ezentis, S.A., Ezentis Field Factory, S.L., Ezentis Pacífico, S.L. y Ezentis Tecnología, S.L., por los conceptos y períodos que a continuación se detallan, en el mes de octubre de 2022 se comunicó a las mismas el inicio de actuaciones inspectoras de comprobación e investigación en los términos previstos en los artículos 141 y 145 de la Ley General Tributaria (Ley 58/2003, de 17 de diciembre, BOE del 18 de diciembre), en adelante LGT, y en el artículo 177 del Reglamento General de las actuaciones y los procedimientos de gestión e inspección tributaria y de desarrollo de las normas comunes de los procedimientos de aplicación de los tributos (Real Decreto 1065/2007, de 27 de julio, BOE del 5 de septiembre), en adelante RGAT.

Concepto:

Período:

IMPUESTO SOBRE EL VALOR AÑADIDO.

Septiembre/2018 a Diciembre/2019

IMPUESTO SOBRE SOCIEDADES

2018 a 2019

Debido a las posibles diferentes interpretaciones que pueden darse a las normas fiscales, los resultados de las inspecciones que en el futuro pudieran llevar a cabo las autoridades fiscales para los años sujetos a verificación pueden dar lugar a pasivos fiscales, cuyo importe no es posible cuantificar en la actualidad de una manera objetiva. No obstante, en opinión de los asesores fiscales del Grupo y de sus Administradores, la posibilidad de que se materialicen pasivos significativos por este concepto adicionales a los registrados es remota.

## **GRUPO EZENTIS, S.A. Y SOCIEDADES DEPENDIENTES**

### **Memoria de las cuentas anuales consolidadas del ejercicio 2022**

(Miles de euros)

#### **20. Garantías comprometidas con terceros**

Al 31 de diciembre de 2022, el Grupo tiene recibidas de entidades financieras garantías presentadas ante terceros por importe de 19.964 miles de euros, correspondientes en la mayor parte a avales técnicos prestados para garantizar las ofertas de nuevos proyectos, así como para garantizar el fiel cumplimiento de la ejecución de las obras adjudicadas (al 31 de diciembre de 2021 los avales ascendían a 24.892 miles de euros).

Al 31 de diciembre de 2022 y 2021, en garantía del contrato de financiación suscrito con un sindicato de entidades financieras, se han pignorado las acciones, participaciones y cuentas bancarias en una serie de sociedades del Grupo.

Tal y como se indica en la Nota 18, al 31 de diciembre de 2022 el Grupo tiene constituidas provisiones por importe conjunto de 5.908 miles de euros para hacer frente a determinadas garantías constituidas por sociedades españolas frente a determinadas sociedades que han cesado su actividad a lo largo del ejercicio 2022.

Los Administradores de la Sociedad Dominante estiman que de los avales y garantías anteriormente descritos no se derivará ninguna obligación de pago adicional, a lo ya registrado en el epígrafe de provisiones, para las sociedades consolidadas que debiera estar provisionada al 31 de diciembre de 2022.

#### **21. Litigios y arbitrajes**

Los principales procesos y litigios en curso en los que el Grupo es parte demandada y demandante son los siguientes:

##### **Procesos abiertos por sociedades del Grupo contra antiguos consejeros y directivos del Grupo**

Al 31 de diciembre de 2022 y 2021, el Grupo tiene registradas cuentas a cobrar con el ex presidente de la Sociedad Dominante D. Juan Bautista Pérez Aparicio por importe total de 1.501 miles de euros. Este importe, que se encuentra íntegramente provisionado, ha sido reclamado en ejercicios anteriores ante la fiscalía anticorrupción. Tras diversas sentencias favorables al Grupo, la ejecución se tramita como Ejecutoria ante la Sección 1ª de la Audiencia Provincial de Madrid.

Por otra parte, en el contexto de una revisión de auditoría interna de carácter rutinario efectuada en el segundo semestre del ejercicio 2021 sobre determinada información financiera, el Grupo identificó unas posibles discordancias que de confirmarse podrían tener transcendencia contable. Como consecuencia de los aspectos que se pusieron de manifiesto preliminarmente, los administradores de la Sociedad Dominante decidieron contratar en el mes de noviembre de 2021 a un asesor independiente para que realizara un análisis al respecto en orden a esclarecer los hechos, acotar los impactos que pudieran derivarse contablemente y delimitar posibles responsabilidades. Como consecuencia de dicho análisis, se identificaron en una sociedad del Grupo determinadas irregularidades contables que afectaban a la información presentada en ejercicios anteriores (ejercicios 2019 y 2020), motivo por el que en las cuentas anuales consolidadas del ejercicio 2021 el Grupo corrigió los errores materiales de periodos anteriores de forma retroactiva, reexpresando la información comparativa para los periodos anteriores en los que se originó el error.

No se identificaron irregularidades de otra índole diferente a la contable. El Grupo se encuentra evaluando las responsabilidades que pudieran derivarse de ello.

Sobre la base de la información recabada en el proceso de investigación llevado a cabo, en el mes de julio de 2022, Grupo Ezentis, S.A. formuló una querrela por los presuntos delitos continuados de administración desleal, falsedad documental, societario (falseamiento de cuentas anuales), contable y estafa contra varios exdirectivos del Grupo. La querrela fue admitida a trámite y el Juzgado de Instrucción nº 28 de Madrid está practicando en la actualidad las oportunas diligencias de investigación.

##### **Procedimiento con la Agencia Tributaria**

El 14 de julio de 2014 la Agencia Tributaria comunicó el inicio de actuaciones de un procedimiento de derivación de responsabilidad tributaria por deudas tributarias de Vértice Trescientos Sesenta Grados, S.A., por un importe de 7,5 millones de euros. El día 5 de enero de 2015 fue notificado Acuerdo de declaración de responsabilidad tributaria de fecha 17 de diciembre de 2014 (en adelante el "Acuerdo de declaración"), dictado por la Agencia

## GRUPO EZENTIS, S.A. Y SOCIEDADES DEPENDIENTES

### Memoria de las cuentas anuales consolidadas del ejercicio 2022

(Miles de euros)

Tributaria por el que se declara la responsabilidad solidaria de la Sociedad respecto de deudas de Vértice Trescientos Sesenta Grados, S.A. por importe de 7,5 millones de euros.

El 30 de septiembre de 2021 la Sala de lo Contencioso Administrativo de la Audiencia Nacional dictó sentencia estimando el recurso contencioso-administrativo promovido por Grupo Ezentis, S.A., anulando la resolución del Tribunal Económico-Administrativo Central y el acuerdo sobre derivación de responsabilidad tributaria de la Dependencia Regional de Recaudación de la Delegación Especial de Madrid de la Agencia Tributaria. Dicha sentencia fue declarada firme por la Audiencia Nacional mediante Decreto de 2 de diciembre de 2021. En este sentido, con posterioridad al cierre de 2021, la Sociedad procedió al cobro de 4.852 miles de euros y a la compensación de impuestos pendientes de pago por importe de 4.755 miles de euros.

#### 22. Ingresos y gastos

##### a.1) Importe neto de la cifra de negocios / Ingresos de contratos con clientes

El desglose del importe neto de la cifra de negocios por mercados geográficos se detalla en la Nota 23.

Los sectores de actividad en los que el Grupo se organiza operativamente son los siguientes:

1. Telecomunicaciones.
2. Energía: incluyendo electricidad, agua y gas
3. Otros: incluyendo tecnología y seguridad

El desglose de los ingresos operativos por sectores de actividad al 31 de diciembre de 2022 y 2021 es el siguiente:

	Miles de euros	
	Al 31 de diciembre	
	2022	2021 Reexpresado
Telecomunicaciones	151.958	196.410
Energía (*)	8.423	14.936
Otros (**)	7.175	12.811
<b>Total</b>	<b>167.556</b>	<b>224.157</b>

(\*) Incluye: electricidad, agua y gas

(\*\*) Incluye: tecnología y seguridad

El desglose de los ingresos operativos por las principales tipologías de obligaciones de desempeño, al cierre de los ejercicios 2022 y 2021 es el siguiente:

	Miles de euros	
	Al 31 de diciembre	
	2022	2021 Reexpresado
Operación y Mantenimiento	117.024	165.716
Despliegue	12.377	8.068
Otros	38.153	50.373
<b>Total</b>	<b>167.554</b>	<b>224.157</b>

## GRUPO EZENTIS, S.A. Y SOCIEDADES DEPENDIENTES

### Memoria de las cuentas anuales consolidadas del ejercicio 2022 (Miles de euros)

El detalle de los activos por contratos con clientes es como sigue:

	Miles de euros			
	2022		2021	
	No corriente	Corriente	No corriente	Corriente
Costes de obtención/cumplimiento de contratos - NIIF 15	60	-	538	256
Cientes, obra ejecutada pendiente de facturar	-	10.294	-	34.314
<b>Total</b>	<b>60</b>	<b>10.294</b>	<b>538</b>	<b>34.570</b>

Los costes de obtención y cumplimiento de contratos están incluidos dentro de los epígrafes de Otros Activos Intangibles (no corriente) y Existencias (corriente).

El detalle de los pasivos por contratos con clientes es como sigue:

	Miles de euros			
	2022		2021	
	No corriente	Corriente	No corriente	Corriente
Pasivos asociados a contratos con clientes	-	21.004	-	5.066
<b>Total</b>	<b>-</b>	<b>21.004</b>	<b>-</b>	<b>5.066</b>

El saldo al 31 de diciembre de 2022 se corresponde principalmente con facturación emitida a clientes en relación con trabajos que se encuentran pendientes de ejecutar al cierre del ejercicio

Durante el ejercicio 2022 el Grupo ha registrado ingresos provenientes de obligaciones de desempeño pendientes de ejecutar al 31 de diciembre de 2021 por importe de 5.066 miles de euros.

Durante el ejercicio 2022 el Grupo mantiene aproximadamente un 59,6% de su actividad con el Grupo Telefónica (aproximadamente del 54,5% para el ejercicio 2021 reexpresado).

#### a.2) Otros ingresos de explotación

El detalle de este epígrafe de la cuenta de resultados consolidada adjunta de los ejercicios 2022 y 2021 fue el siguiente:

	Miles de euros	
	Al 31 de diciembre	
	2022	2021 Reexpresado
Otros ingresos de explotación en Argentina	-	4.296
Otros	2.489	1.159
	<b>2.489</b>	<b>5.455</b>

Durante el ejercicio 2021, se registraron principalmente como ingreso la baja de determinados pasivos concursales de Argentina (ver Nota 16).

## GRUPO EZENTIS, S.A. Y SOCIEDADES DEPENDIENTES

### Memoria de las cuentas anuales consolidadas del ejercicio 2022

(Miles de euros)

#### b) Gastos de personal

Los gastos de personal consolidados durante los ejercicios 2022 y 2021 se desglosan del siguiente modo, expresado en miles de euros:

	Miles de euros	
	Al 31 de diciembre	
	2022	2021 Reexpresado
Sueldos, salarios y asimilados	67.221	77.974
Cargas sociales	12.381	15.410
	<b>79.602</b>	<b>93.384</b>

Dentro de la cifra de gastos de personal de los ejercicios 2022 y 2021 reexpresado se encuentran gastos considerados no recurrentes por importes de 5.044 miles de euros y 2.998 miles de euros respectivamente. Estos gastos corresponden principalmente a indemnizaciones vinculadas al plan de transformación del Grupo (ver Nota 2.3).

El número medio de personas empleadas durante los ejercicios 2022 y 2021, distribuido por categoría profesional fue el siguiente:

	Número Medio de Empleados	
	2022	2021
Alta dirección	3	10
Técnicos titulados y no titulados	417	800
Personal administrativo	266	717
Personal de obra	4.239	7.713
	<b>4.925</b>	<b>9.240</b>

Al 31 de diciembre de 2022 y 2021 el número de empleados distribuido por sexo y categoría profesional es el siguiente:

	Al 31 de diciembre			
	2022		2021	
	Hombres	Mujeres	Hombres	Mujeres
Alta dirección	1	1	8	1
Técnicos titulados y no titulados	202	59	648	131
Personal administrativo	52	49	393	306
Personal de obra	1.899	181	7.020	473
	<b>2.154</b>	<b>290</b>	<b>8.069</b>	<b>911</b>

A 31 de diciembre de 2022, el número de empleados con discapacidad asciende a 10 (todos en España). A 31 de diciembre de 2021 ascendía a 32 empleados (todos en España).

## GRUPO EZENTIS, S.A. Y SOCIEDADES DEPENDIENTES

### Memoria de las cuentas anuales consolidadas del ejercicio 2022

(Miles de euros)

#### c) Consumos y otros gastos externos

El detalle del epígrafe de "Consumos y otros gastos externos" para los ejercicios 2022 y 2021 es el siguiente, expresado en miles de euros:

	Miles de euros	
	Al 31 de diciembre	
	2022	2021
	Reexpresado	
Consumos	12.290	19.992
Subcontratas	66.482	88.187
	<b>78.772</b>	<b>108.179</b>

#### d) Otros gastos de explotación

El detalle del epígrafe de "Otros gastos de explotación" para los ejercicios 2022 y 2021 es el siguiente, expresado en miles de euros:

	Miles de euros	
	Al 31 de diciembre	
	2022	2021
	Reexpresado	
Arrendamientos y cánones (Nota 7b)	6.840	8.150
Reparaciones y conservación	1.052	1.254
Servicios profesionales independientes	6.558	7.794
Transportes	177	300
Primas de seguros	1.154	832
Publicidad, propaganda y relaciones públicas	80	167
Suministros	3.894	4.224
Otros servicios	5.971	6.007
Otros gastos de gestión corriente	30	782
Tributos	364	458
	<b>26.120</b>	<b>29.968</b>

#### e) Otros resultados

El detalle del epígrafe de la cuenta de resultados consolidada del ejercicio 2022 y 2021 es el siguiente:

	Miles de euros	
	Al 31 de diciembre	
	2022	2021
	Reexpresado	
Otros resultados		
Otros resultados	10.710	4.759
	<b>10.710</b>	<b>4.759</b>

Dentro del epígrafe de Otros resultados del ejercicio 2022 se incluyen los siguientes efectos:

- Baja de los activos y pasivos de Ezentis Argentina S.A., Raselo S.A. y Radiotróica Construcciones, S.A. debido a su salida del perímetro de consolidación que ha reflejado una pérdida en la cuenta de resultados consolidada adjunta de 13.880 miles de euros.
- Baja de los activos y pasivos de Ezentis Deutschland GmbH debido a su salida del perímetro de consolidación que ha reflejado una ganancia en la cuenta de resultados consolidada adjunta de 5.079 miles de euros.



## GRUPO EZENTIS, S.A. Y SOCIEDADES DEPENDIENTES

### Memoria de las cuentas anuales consolidadas del ejercicio 2022

(Miles de euros)

- Baja de los activos y pasivos de Instal.Lacions Parera Redes Proyectos y Mantenimientos, S.L.U. debido a su salida del perímetro de consolidación que ha reflejado una ganancia en la cuenta de resultados consolidada adjunta de 3.279 miles de euros.
- Venta con fecha 29 de diciembre de 2022 de las sociedades Ezentis Ingeniería y Seguridad, S.L y Ezentis Engenharia de Segurança Portugal, LDA Unipessoal que ha generado una pérdida en la cuenta de resultados consolidada adjunta por la baja de activos y pasivos de 1.638 miles de euros.
- Gasto por provisiones de juicios laborales derivados de la adecuación de la estructura laboral de acuerdo con el plan de transformación del Grupo por importe de 88 miles de euros.
- Multas y recargos de la Agencia Tributaria en concepto de Seguridad Social e IVA por importe de 2.326 miles de euros.
- Otros gastos por importe de 1.136 miles de euros.

Dentro del epígrafe de Otros resultados del ejercicio 2021 se incluían los siguientes efectos:

- Gasto por provisiones de juicios laborales derivados de la adecuación de la estructura laboral de acuerdo con el plan de transformación del Grupo por importe de 272 miles de euros.
- Multas por incumplimiento de nivel de servicio durante el ejercicio 2022, principalmente en contratos no rentables abandonados como consecuencia del plan de transformación del Grupo por importe de 656 miles de euros.
- Otras multas por importe de 2.049 miles de euros.
- Gastos generados como consecuencia de la situación de pandemia global provocada por el SARS COVID 2 por importe de 918 miles de euros.
- Gastos generados como consecuencia de la borrasca Filomena por importe de 283 miles de euros.
- Otros gastos no recurrentes por importe de 581 miles de euros.

#### f) Ingresos y gastos financieros

El detalle de este epígrafe de la cuenta de resultados consolidada adjunta de los ejercicios 2022 y 2021 fue el siguiente:

	Miles de euros	
	Al 31 de diciembre	
	2022	2021
		Reexpresado
<b>Gastos financieros</b>	<b>(18.881)</b>	<b>(15.733)</b>
Gastos financiero deuda operativa	(8.960)	(5.611)
Gasto financiero deuda estructural (Nota 15)	(9.449)	(9.656)
Gasto financiero NIIF16	(472)	(466)
<b>Diferencias de cambio negativas</b>	<b>(382)</b>	<b>(569)</b>
<b>Correcciones monetarias por hiperinflación (Nota 2)</b>	<b>12.706</b>	<b>7.024</b>
<b>Ingresos financieros</b>	<b>4.135</b>	<b>879</b>
Otros intereses e ingresos asimilados	273	879
Variación de valor razonable en instrumentos financieros	3.862	-

## GRUPO EZENTIS, S.A. Y SOCIEDADES DEPENDIENTES

### Memoria de las cuentas anuales consolidadas del ejercicio 2022

(Miles de euros)

#### g) Transacciones en moneda distinta del euro

Durante el ejercicio 2022, aproximadamente un 11,9% (15,2% en el ejercicio 2021 reexpresado) de los ingresos de explotación y un 8,3% (21,2% en el ejercicio 2021 reexpresado) de los gastos de explotación del Grupo se realizaron en el extranjero, fundamentalmente en las filiales latinoamericanas del Grupo. La información sobre las transacciones en moneda distinta del euro se ha incluido en la Nota 3.1.

#### h) Honorarios de auditoría y otros servicios

Durante los ejercicios 2022 y 2021, los honorarios relativos a los servicios de auditoría de cuentas y a otros servicios prestados por el auditor de la Sociedad Dominante y sus Sociedades Dependientes, o por una empresa del mismo grupo o vinculada con el auditor han sido los siguientes (en miles de euros):

	2022	2021
Por servicios de auditoría	314	317
Por otros servicios de verificación contable	35	86
	<b>349</b>	<b>403</b>

En "otros servicios de verificación contable" se incluyen los honorarios por la revisión independiente sobre la información no financiera incluida en el Estado de Información No Financiera 2021 de Grupo Ezentis, S.A. bajo ISAE 3000 y por la revisión independiente del Informe de Huella de Carbono 2021 de Grupo Ezentis, S.A. bajo ISAE 3410.

Otras entidades afiliadas a KPMG International han facturado al Grupo durante los ejercicios terminados el 31 de diciembre de 2022 y 2021, honorarios y gastos por servicios profesionales, según el siguiente detalle:

	Miles de euros	
	2022	2021
Por servicios de auditoría	16	183
Por otros servicios de verificación contable	-	-
<b>TOTAL</b>	<b>16</b>	<b>183</b>

Por otro lado, otros auditores han facturado al Grupo durante los ejercicios terminados el 31 de diciembre de 2022 y 2021, honorarios y gastos por servicios profesionales, según el siguiente detalle:

	Miles de euros	
	2022	2021
Por servicios de auditoría	10	32
Por servicios de asesoramiento fiscal	7	15
Por otros servicios	-	33
<b>TOTAL</b>	<b>17</b>	<b>80</b>

#### 23. Información por segmentos

##### Criterios de segmentación

El Grupo se encuentra organizado internamente por segmentos operativos, tal y como se describe más adelante, que son las unidades estratégicas del negocio. Las unidades estratégicas del negocio tienen diferentes productos y servicios y se gestionan separadamente debido a que requieren tecnologías y estrategias de mercado diferentes.

La información por segmentos se estructura en función de la distribución geográfica del Grupo.

## **GRUPO EZENTIS, S.A. Y SOCIEDADES DEPENDIENTES**

### **Memoria de las cuentas anuales consolidadas del ejercicio 2022**

(Miles de euros)

La información sobre los segmentos se presenta de forma coherente con la información interna que se presenta a la máxima instancia de toma de decisiones (Consejo de Administración de la Sociedad Dominante del Grupo). Las políticas contables de los segmentos son las mismas que se aplican y son descritas en las presentes cuentas anuales consolidadas.

Las actividades del Grupo se ubican actualmente en los siguientes países: España, Colombia, México y Portugal.

GRUPO EZENTIS, S.A. Y SOCIEDADES DEPENDIENTES

Memoria de las cuentas anuales consolidadas del ejercicio 2022  
(Miles de euros)

Información por segmentos

La información para los distintos países en los que opera el Grupo es la siguiente:

Miles de euros	España		Argentina		Chile		Perú		Brasil		Portugal		Colombia		México		Alemania		Holdings y Otros		Total Grupo	
	2022		2021		2022		2021		2022		2021		2022		2021		2022		2021		2022	
Ingresos:																						
Importe neto cifra de negocios	132.242	179.471	-	529	-	-	2.084	17.165	-	-	5.741	4.532	13.524	6.084	2.231	5.444	8.385	3.051	-	19	164.207	216.295
Ingresos de explotación	133.449	181.462	82	4.824	-	-	4.077	17.756	-	-	5.741	4.532	13.553	6.115	2.231	5.444	8.385	3.051	38	973	167.556	224.157
Ingresos financieros	5	-	192	351	-	-	-	13	-	-	-	-	1	-	-	-	-	-	3.937	515	4.135	879
Resultados:																						
Resultado de explotación	(25.805)	(20.895)	(14.770)	279	-	-	(783)	(27.804)	-	-	292	69	1.130	(586)	12	(833)	(1.345)	239	(12.858)	(10.923)	(54.127)	(60.454)
Resultado financiero	(7.459)	(5.050)	12.310	6.873	-	-	(1.860)	(1.643)	-	-	(21)	(14)	(689)	(105)	(24)	(88)	(2)	(1)	(4.677)	(8.371)	(2.422)	(8.399)
Resultado antes de impuestos	(33.264)	(26.350)	(2.460)	7.152	-	-	(2.643)	(29.447)	-	-	271	56	442	(285)	(12)	(922)	(1.347)	238	(17.536)	(19.295)	(56.549)	(68.853)
Impuestos	(1.477)	(7.326)	-	(587)	-	-	-	(1.391)	-	-	-	-	(169)	(14)	-	(294)	(167)	167	(5.944)	(17.497)	(7.757)	(26.942)
Operaciones discontinuadas	-	-	-	-	12.794	(29.434)	-	-	(8.954)	(18.920)	-	-	-	-	-	-	-	-	-	-	3.840	(48.354)
Otra información																						
Adiciones de inmovilizado material	852	1.530	-	-	-	265	2	50	623	2.537	-	-	162	538	6	-	-	-	1	2	1.646	4.922
Amortizaciones inmovilizado material	(754)	(1.313)	137	(564)	-	(864)	(49)	(181)	16	(1.413)	-	-	(159)	(111)	(10)	(21)	-	-	(8)	(4)	(827)	(4.471)
Activo																						
Total activo	55.236	84.604	-	6.670	-	15.638	3.879	9.441	-	48.699	1.690	1.214	7.421	5.163	1.222	3.103	-	2.168	6.270	20.308	75.718	197.008
Pasivo																						

## GRUPO EZENTIS, S.A. Y SOCIEDADES DEPENDIENTES

### Memoria de las cuentas anuales consolidadas del ejercicio 2022 (Miles de euros)

De acuerdo con su distribución geográfica, la información es la siguiente:

Datos en miles de euros	Cifra neta de negocios		Ingresos de explotación		Activos Totales		Adiciones de Activos No Corrientes (*)	
	2022	2021 Reexp.	2022	2021 Reexp.	2022	2021	2022	2021
España	132.242	179.471	133.449	181.462	55.236	84.604	3.599	3.292
Argentina	-	529	82	4.824	-	6.670	-	40
Chile	-	-	-	-	-	15.638	-	266
Perú	2.084	17.165	4.077	17.756	3.879	9.441	2	456
Brasil	-	-	-	-	-	48.699	4.140	11.019
Portugal	5.741	4.532	5.741	4.532	1.690	1.214	-	-
Colombia	13.524	6.084	13.553	6.115	7.421	5.163	1.340	1.142
México	2.231	5.444	2.231	5.444	1.222	3.103	-	-
Alemania	8.385	3.051	8.385	3.051	-	2.168	-	-
Holding y otros	-	19	38	973	6.270	20.308	23	1.039
	<b>164.207</b>	<b>216.295</b>	<b>167.556</b>	<b>224.157</b>	<b>75.718</b>	<b>197.008</b>	<b>9.104</b>	<b>17.254</b>

(\*) Incluye, entre otros conceptos, adiciones de activos no corrientes por combinaciones de negocios (véase Nota 5)

#### 24. Transacciones con partes vinculadas

A los efectos de información de este apartado se consideran partes vinculadas las siguientes:

- Los accionistas significativos de Grupo Ezentis S.A., entendiéndose por tales los que posean directa o indirectamente participaciones iguales o superiores al 3%, así como los accionistas que, sin ser significativos, hayan ejercido la facultad de proponer la designación de algún miembro del Consejo de Administración. Ver información incluida en la Nota 14.
- Los Administradores y Directivos de la Sociedad y su familia cercana. El término "Administrador" significa un miembro del Consejo de Administración y el término "Directivo" significa un miembro del Comité de Dirección.
- Las operaciones realizadas entre sociedades o entidades del Grupo forman parte del tráfico habitual. El importe de los saldos y transacciones no eliminados en el proceso de consolidación no es significativo.

##### a) Compra de bienes, servicios y gastos financieros

Durante los ejercicios 2022 y 2021 no se han producido operaciones con partes vinculadas de esta naturaleza.

##### b) Otras operaciones

Durante el ejercicio 2022 y 2021, no se han producido ningún otro tipo de operaciones con partes vinculadas.

## GRUPO EZENTIS, S.A. Y SOCIEDADES DEPENDIENTES

### Memoria de las cuentas anuales consolidadas del ejercicio 2022

(Miles de euros)

#### c) Retribuciones a los Administradores

Las retribuciones devengadas durante los ejercicios 2022 y 2021 por los miembros del Consejo de Administración de la Sociedad Dominante, recibidas del conjunto de las Sociedades del Grupo de las que son consejeros o Administradores son:

Ejercicio	Miles de euros			
	Retribuciones Dinerarias	Dietas	Otras retribuciones	Total
2022	-	158	313	471
2021	964	224	579	1.767

Las retribuciones devengadas por cada miembro (en miles de euros) durante los ejercicios 2022 y 2021, son:

Consejero ejecutivo	Retribución 2022	Retribución 2021		
D. Fernando González Sánchez	-	539		
D. Carlos Mariñas Lage	-	425		
<b>TOTAL</b>	-	<b>964</b>		
Consejero no ejecutivo y otros externos	Retribución 2022	Dietas 2022	Retribución 2021	Dietas 2021
D. Guillermo José Fernández Vidal	-	-	38	-
D. Enrique Sánchez de León	126	5	226	-
D. Pedro María Azcárate Palacios	27	47	66	46
D <sup>a</sup> Ana María Sánchez Tejada	15	16	22	22
D <sup>a</sup> Laura González Molero	36	18	38	33
D <sup>a</sup> Paloma Jiménez Baena	55	22	65	35
D <sup>a</sup> Carmen Gómez-Barreda Tous-Monsalve	-	-	52	35
D. Alfonso Alonso Durán	-	-	9	4
D <sup>a</sup> Ana Isabel Lopez Porta	27	27	34	29
D <sup>o</sup> Eduard Romeu Barcelo	27	23	29	20
<b>TOTAL</b>	<b>313</b>	<b>158</b>	<b>579</b>	<b>224</b>

Las Retribuciones incluyen pagos en acciones realizados en el ejercicio 2021 como consecuencia de la liquidación del plan de Incentivos a Largo Plazo 2018-2020 mencionado en la Nota 14e. El número de acciones y su valoración económica recibida por cada Consejero se detalla a continuación:

	Miles de euros	
	Número de acciones	Valoración económica
D. Fernando González Sánchez	99.523	54
D. Guillermo José Fernández Vidal	26.066	14
D. Carlos Mariñas Lage	78.196	43
<b>TOTAL</b>	<b>203.785</b>	<b>111</b>

La Sociedad ha verificado el cumplimiento de la Política de Remuneraciones relativo a las remuneraciones percibidas por los consejeros, tanto individualmente como de forma agregada, no superándose en este último caso el importe total máximo aprobado por la Junta General de 2.700.000 euros.

Los Presidentes de las Comisión de Auditoría y Cumplimiento y de la Comisión de Nombramientos y Retribuciones han devengado en el ejercicio 2021 una remuneración por importe de 25.000 euros brutos cada uno. En el ejercicio 2022, los presidentes de la Comisión de Auditoría y Cumplimiento y de la Comisión de Nombramientos y Retribuciones, han percibido 12.500 cada uno, hasta su renuncia en junio y julio de 2022. Los Presidentes de dichas comisiones nombrados tras la renuncia de los anteriores, renunciaron a dicha retribución como Presidentes de las comisiones para el ejercicio 2022.

## GRUPO EZENTIS, S.A. Y SOCIEDADES DEPENDIENTES

### Memoria de las cuentas anuales consolidadas del ejercicio 2022

(Miles de euros)

Con fecha 12 de noviembre de 2021, como consecuencia de un cambio de modelo organizativo, a petición del Consejo de Administración, presentaron su renuncia al cargo de consejeros D. Fernando González Sánchez y D. Carlos Mariñas Lage, pasando ambos a ocupar los cargos de Director General y de Director General Corporativo, respectivamente.

Al 31 de diciembre de 2022 y 2021 no había ningún anticipo, ni crédito concedido ni planes de pensiones con ningún miembro del Consejo de Administración de la Sociedad Dominante. El Grupo tiene contratados para los administradores seguros de responsabilidad civil.

Las retribuciones dinerarias tanto para los ejercicios 2022 y 2021 corresponden a los sueldos y salarios de los miembros del Consejo de Administración que desempeña funciones ejecutivas en el Grupo. El apartado de dietas corresponde a las dietas satisfechas a los consejeros en los ejercicios 2022 y 2021 por la asistencia a las reuniones del Consejo de Administración y sus Comisiones en función del cargo ostentado en cada caso.

#### Participaciones, cargos, funciones y actividades desarrolladas por los administradores

En el deber de evitar situaciones de conflicto con el interés de la Sociedad, durante el ejercicio los administradores que han ocupado cargos en el Consejo de Administración han cumplido con las obligaciones previstas en el artículo 228 del texto refundido de la Ley de Sociedades de Capital. Asimismo, tanto ellos como las personas a ellos vinculadas, se han abstenido de incurrir en los supuestos de conflicto de interés previstos en el artículo 229 de dicha ley.

#### d) Retribuciones al personal directivo

La remuneración de los directores generales de la Sociedad Dominante y personas que desempeñan funciones asimiladas en las sociedades dependientes excluidos quienes, simultáneamente, tienen la condición de miembro del Consejo de Administración de la Sociedad Dominante (cuyas retribuciones han sido detalladas anteriormente) durante los ejercicios 2022 y 2021 puede resumirse en la forma siguiente:

Ejercicio	Número de Personas	Retribuciones
		Salariales Totales (miles de euros)
2022	6	703
2021	5	1.236

Con fecha 1 de febrero de 2022 se comunicó mediante otra información relevante a la Comisión Nacional del Mercado de valores ("CNMV") la renuncia voluntaria presentada como secretario del Consejo de Administración y de las Comisiones del Consejo de don Jorge de Casso Pérez, asumiendo dichas funciones la Vicesecretaria del Consejo de Administración.

Con fecha 24 de noviembre de 2021 D. Fernando González Sánchez presentó su dimisión voluntaria en el ejercicio de sus funciones, como director general del Grupo Ezentis cargo que pasó a ostentar D. Carlos Mariñas Lage hasta el 31 de marzo de 2022.

Los Altos Directivos actualmente en nómina del Grupo tienen todos ellos un seguro de vida con un capital asegurado de tres veces la remuneración anual fija.

En ejercicios anteriores existía un plan de incentivos a largo plazo (2018-2020) para los Altos Directivos, vinculado al cumplimiento de objetivos, que varían entre 1 y 2,5 anualidades de la retribución fija, para la totalidad del periodo. Durante el ejercicio 2021 se procedió a la liquidación de este plan. (Véase Nota 14.e)

Los contratos de ciertos altos directivos contienen cláusulas de preaviso y no competencia post-contractual.

#### e) Saldos pendientes al cierre derivados de acuerdos financieros.

Al 31 de diciembre de 2022 y 2021, no existen saldos pendientes derivados de acuerdos financieros.

## **GRUPO EZENTIS, S.A. Y SOCIEDADES DEPENDIENTES**

### **Memoria de las cuentas anuales consolidadas del ejercicio 2022**

(Miles de euros)

#### **25. Medio ambiente**

En virtud de la actividad a la que se dedica actualmente el Grupo, éste no tiene responsabilidades, gastos, activos, ni provisiones y contingencias de naturaleza medioambiental que pudieran ser significativos en relación con el patrimonio, la situación financiera y los resultados de esta.

Sin embargo, nuestras actuaciones están regidas por el principio de precaución y prevención de los riesgos ambientales, de acuerdo tanto con alineamientos propios, como de requisitos de nuestros clientes y el Grupo está firmemente comprometido con los principios de sostenibilidad, como se detalla en el Estado de Información no Financiera.

#### **26. Acontecimientos posteriores al cierre y otros asuntos**

Con fecha 31 de enero de 2023, en el marco de la elaboración y aprobación del Plan de Reestructuración, se han suscrito los siguientes dos contratos de financiación interina por un importe conjunto de 16.000.000 euros:

(i) contrato de financiación por importe de 10.000.000 euros entre Grupo Ezentis, S.A., Ezentis Field Factory, S.L.U. y Ezentis Tecnología, S.L.U., como prestatarias y garantes, y Electrónica Coner, S.L. (Insyte Instalaciones), como prestamista, y;

(ii) contrato de financiación por importe de 6.000.000 euros entre Grupo Ezentis, S.A., Ezentis Field Factory, S.L.U. y Ezentis Tecnología, S.L.U., como prestatarias y garantes, y Excelsior Times, S.L.U., como prestamista.

La finalidad de dichos contratos es satisfacer determinadas necesidades de circulante y operativas de la Sociedad necesarias hasta el momento en que dicho Plan de Reestructuración se apruebe y devenga eficaz.



# GRUPO EZENTIS, S.A. Y SOCIEDADES DEPENDIENTES

## Memoria de las cuentas anuales consolidadas del ejercicio 2022

(Miles de euros)

### ANEXO I

### SOCIEDADES DEPENDIENTES INTEGRADAS EN GRUPO EZENTIS

#### 2022

Sociedad	Domicilio	Actividad	% Derechos de Voto		Datos de la Entidad Participada						
			Controlados por la Sociedad Dominante		Miles de Euros						
			Directos	Indirectos	Coste	Provisión	Valor Neto contable	Activos	Pasivos	Patrimonio	Resultado Ejercicio
Corporación Ezentis Holdco, S.à.r.L. (B)	Rue Eugene Ruppert, 6 L-2453 Luxembourg	Sociedad Holding dedicada a la gestión y administración, por cuenta propia, de participaciones u otros valores representativos del capital social de entidades. La presentación de aquellos servicios de carácter general que requieran las sociedades y de manera enunciativa pero no limitativa los servicios de gestión, administración, operaciones, calidad y asesoramiento jurídico de las distintas sociedades del Grupo.	100%	-	38.141	(38.141)	-	66.596	27.083	39.513	(105)

#### 2021

Sociedad	Domicilio	Actividad	% Derechos de Voto		Datos de la Entidad Participada						
			Controlados por la Sociedad Dominante		Miles de Euros						
			Directos	Indirectos	Coste	Provisión	Valor Neto contable	Activos	Pasivos	Patrimonio	Resultado Ejercicio
Corporación Ezentis Holdco, S.à.r.L. (B)	Rue Eugene Ruppert, 6 L-2453 Luxembourg	Sociedad Holding dedicada a la gestión y administración, por cuenta propia, de participaciones u otros valores representativos del capital social de entidades. La presentación de aquellos servicios de carácter general que requieran las sociedades y de manera enunciativa pero no limitativa los servicios de gestión, administración, operaciones, calidad y asesoramiento jurídico de las distintas sociedades del Grupo.	100%	-	38.141	-	38.141	67.564	28.139	39.425	(96)

**SOCIEDADES DEPENDIENTES INTEGRADAS EN GRUPO EZENTIS**

**Filiales y sucursales Grupo Ezentis, S.A.:**

Sociedad	Domicilio	Actividad	% Derechos de Voto	
			Controlados por la Sociedad	
			Directos	Indirectos
Corporación Ezentis Holdco, S.à.r.l	6, rue Eugène Ruppert, L-2453 Luxemburgo	Actuar como holding de inversión. Adquirir, total o parcialmente, participaciones, acciones, títulos y valores de todo tipo de sociedades mercantiles.	100%	-

**Filiales Corporación Ezentis Holdco, S.à.r.l.:**

Sociedad	Domicilio	Actividad	% Derechos de Voto	
			Controlados por la Sociedad	
			Directos	Indirectos
Corporación Ezentis Internacional, S.à.r.l	6, rue Eugène Ruppert, L-2453 Luxemburgo	Actuar como holding de inversión. Adquirir, total o parcialmente, participaciones, acciones, títulos y valores de todo tipo de sociedades mercantiles.	-	100%

**Filiales Corporación Ezentis Internacional, S.à.r.l.:**

Sociedad	Domicilio	Actividad	% Derechos de Voto	
			Controlados por la Sociedad	
			Directos	Indirectos
Ezentis Servicios de Gestión, S.A.U.	c/ Santa Leonor, 65 Edificio B Madrid (España)	Diseño, desarrollo, fabricación, distribución y comercialización de componentes electrónicos de base tecnológico, especialmente aquellos que integren comunicaciones y localización, así como la gestión de pasarelas con los operadores móviles.	-	100%
Avanzit Infraestructuras y Servicios, S.A.U.	c/ Santa Leonor, 65 Edificio B Madrid (España)	Ejecución y mantenimiento de sistemas, equipos y componentes de telecomunicación para emisión, transmisión y recepción de cualquier clase de información entre personas. Ejecución y mantenimiento de instalaciones eléctricas. Construcción de obras civiles. Asesoramiento técnico	-	100%
Avanzit Instalaciones e Ingeniería, S.L.U.	Calle Jabalquinto, parcela 12 (Jaén)	Ejecución y mantenimiento de instalaciones eléctricas. Ejecución y mantenimiento de sistemas, equipos y componentes de telecomunicación e informática.	-	100%
Ezentis Pacifico, S.L.U.	Calle Automoción Nº 26-28, Polígono Industrial Calonge, 41006 Sevilla, España	Estudio, promoción, construcción y dirección de toda clase de obras e instalaciones. Ejecución y mantenimiento de instalaciones eléctricas. Ejecución y mantenimiento de sistemas, equipos y componentes de telecomunicación e informática	-	100%
Ezentis Internacional, S.L.U.	c/ Santa Leonor, 65 Edificio B Madrid (España)	Compraventa, tenencia, administración, gestión y explotación, por cuenta propia, de participaciones, acciones, títulos y valores de todo tipo de sociedades mercantiles, con excepción en todo caso de las actividades que, con arreglo a la legislación especial y singularmente a la regladora de la Ley de Instituciones de Inversión Colectiva y a la Ley del Mercado de Valores, precisen alguna autorización especial, inscripción en Registro Público o requisitos no cumplidos por esta sociedad.	-	100%

Ezentis Gestión de Redes, S.L.U.	c/ Santa Leonor, 65 Edificio B Madrid (España)	Diseño, la fabricación y el comercio, en nombre propio o por mediación de terceros, de elementos y equipos de comunicación multimedia y de proceso de información para aplicaciones de seguridad.	-	100%
Ezentis Field Factory, S.L.U.	Avenida Reino Unido 1, 3º H-I, Edificio Gyesa Palmera (41012 – Sevilla)	Investigación y desarrollo, operación, mantenimiento, desarrollo e integración de sistemas de información, análisis, diseño, desarrollo e implantación de Sistemas de Información, diseño de ingeniería de redes de telecomunicación propias o de terceros, servicios de consultoría e ingeniería civil, ingeniería, construcción y mantenimiento de todo tipo de instalaciones eléctricas, ingeniería, construcción y mantenimiento de instalaciones mecánicas, ingeniería, construcción y mantenimiento de instalaciones contra incendios, ingeniería y construcción de obras, edificaciones, viajes y pistas, conservación y mantenimiento de edificios y mobiliario urbano, prestación de servicios de Back Office, captura y tratamiento de información por medios electrónicos, informáticos y telemáticos, coordinación de seguridad y salud en fase de proyecto y ejecución y dirección facultativa, dirección de obra, control y dirección de proyectos.	-	100%

**Filiales de Ezentis Tecnología, S.L.U**

Sociedad	Domicilio	Actividad	% Derechos de Voto	
			Controlados por la Sociedad	
			Directos	Indirectos
Avanzit I Mas D Mas I, S.L.U.	Avda. Ministro Josep Piqué, S/N 23200 La Carolina (JAÉN)	Consultoría, diseño, ingeniería de redes y sistemas, desarrollos de aplicaciones, implementaciones, mantenimiento y venta de soluciones para redes y sistemas de telecomunicaciones. Mediante la compra, venta, permuta, explotación, arrendamiento y administración.	-	100%
Raselo, S.A.	Lavalle 310 1º - C.A.B.A. (Argentina)	Consultoría, proyecto, arquitectura, ingeniería, construcción, montaje, instalación, mantenimiento preventivo y correctivo, modificación y reparación de: (i) sistemas de telecomunicación (ii) redes, instalaciones, máquinas y accesorios para tratamiento y distribución de fluidos, agua y gas y sus productos accesorios, así como trabajos de alcantarillado y saneamiento, (iii) instalaciones y plantas de depósito, tratamiento, aprovechamiento y disposición final de cualesquiera residuos sólidos, semisólidos, domiciliarios, industriales, peligrosos, patogénicos y de cualquier otra naturaleza; de tratamiento de aguas y aguas residuales, de depuración del aire de los gases de escape.	-	1,09%

**Filiales de Ezentis Internacional, S.L.**

Sociedad	Domicilio	Actividad	% Derechos de Voto	
			Controlados por la Sociedad	
			Directos	Indirectos
Ezentis Energía, SpA	Las Hortensias 501, Comuna Cerrillos, Santiago de Chile (Chile)	Prestación de servicios de consultoría, diseño, implantación y mantenimiento postventa de soluciones "llave en mano" para redes y sistemas de telecomunicación para operadoras y entidades con grandes volúmenes de inversión en telecomunicaciones y tecnología.	-	5%

Tecnet S.A.	Las Hortensias 501, Comuna Cerrillos, Santiago de Chile (Chile)	Prestación de servicios de consultoría, diseño, implantación y mantenimiento postventa de soluciones "llave en mano" para redes y sistemas de telecomunicación para operadoras y entidades con grandes volúmenes de inversión en telecomunicaciones y tecnología.	-	5%
Ezentis Chile, S.A.	Las Hortensias 501, Comuna Cerrillos, Santiago de Chile (Chile)	El servicio y asesoría en proyectos, construcción, comercialización, exportación, instalación, reparación y mantenimiento de sistemas, equipos componentes de electricidad, electrificación, señalización vial y ferroviaria, actividades auxiliares del sector de la construcción y de telecomunicación, la prestación de servicios de valor añadido a dichas telecomunicaciones y la suscripción, adquisición y venta de participaciones en empresas que tengan actividades similares o análogas a las designadas anteriormente	-	0,79%
Ezentis Argentina, S.A.	Lavalle 310 1° - C.A.B.A. (Argentina)	Proyecto, construcción, instalación y mantenimiento de sistemas de telecomunicación. La prestación de servicios auxiliares de dichas telecomunicaciones. Proyecto, construcción, mantenimiento de líneas y estaciones transformadoras de Baja, Media y Alta Tensión. Proyecto, construcción y mantenimiento de redes, instalaciones, máquinas y accesorios destinados al tratamiento y distribución de fluidos, agua y gas, así como trabajos de alcantarillado y saneamiento. Consultoría, planificación, construcción, operación y mantenimiento de instalaciones y plantas de depósitos, tratamiento, aprovechamiento y disposición final de cualesquiera residuos sólidos, semisólidos, domiciliarios, industriales, especiales, peligrosos y de cualquier otra naturaleza; de tratamiento de aguas y aguas residuales, de depuración de aire y de los gases de escape, así como de la comercialización y distribución de todo tipo de tecnologías para la protección del medio ambiente.		0,33%
Ezentis Brasil, S.A.	Alameda Araguaia, 2.044, Centro Empresaria Araguaia, Edificio II, 10º andar, sala 1.001, Alphaville Industrial. CEP 06455-906, Barueri, Estado de São Paulo	Limpieza y mantenimiento de edificios y áreas de gras extensión, construcción de proyectos de ingeniería en material civil, industrial hidráulica, marina y rural para sociedades públicas o privadas brasileñas o de cualquier nacionalidad. Prestación de servicios de ingeniería eléctrica o hidráulica, trabajos de electrificación asesoramiento en la gestión de contracciones, ensamblaje industrial de abaja, media y alta tensión, trabajos de gasificación y regulación de área, instalación marina y rural.		99,99%

**Filiales de Ezentis Gestión de Redes, S.L.U.**

Sociedad	Domicilio	Actividad	% Derechos de Voto	
			Controlados por la Sociedad	
			Directos	Indirectos
Networks Test, S.L.U.	c/ Santa Leonor, 65 Edificio B Madrid (España)	Realizar estudios, dictámenes, informes, proyectos y planes técnicos relacionados con la ingeniería en sus diversas ramas, especialmente electrónica; realización de diseños, prototipos, y aparatos técnicos, especialmente de las ramas eléctricas, mecánicas y electrónicas, así como la fabricación, montaje, instalación, conservación y comercialización de los mismos, tanto en territorio nacional como en el extranjero; y la prestación de servicios de asesoramiento relacionados con ingeniería y representación de empresas tanto nacionales como extranjeras.	-	100%
Ezentis Colombia, S.A.S.	Carrera 50, Nº 128, B-32 de la ciudad de Bogotá D.C. – Colombia	Organización, operación, prestación, y explotación de las actividades y los servicios relacionados con el asesoramiento y outsourcing de servicios técnicos, financieros, y de personal, servicios de operación de redes, sistemas de información o de cualquier otro tipo de actividad relacionada con las tecnologías de la información y las comunicaciones,	-	100%

Ezentis, México, S.A. de C.V.	Diana 26, Colonia Nueva Industrial Vallejo, Ciudad de México, Gustavo A Madero, CP	Realización y contratación de estudios de ingeniería y servicios de telecomunicaciones; Diseño de torres, accesorios y casetas para la implantación de infraestructura inalámbrica y Realización de todo tipo de obras y supervisión de las mismas	-	0,001%
Ingeniería Celular Panamericana, S.A. de C.V.	Arbolitos s/n Nave 12 Andén 10, Colonia Texcacoa TEPOTZOTLAN Estado de México (México)	Diseño, fabricación, suministro, instalación, mantenimiento y reparación de equipos y sistemas electrónicos.	-	0,001%

**Filiales de Ezentis Pacífico, S.L.U.**

Sociedad	Domicilio	Actividad	% Derechos de Voto	
			Controlados por la Sociedad	
			Directos	Indirectos
Calatel Spain, S.L.U.	c/ Santa Leonor, 65 Edificio B Madrid (España)	Tenencia, gestión y administración, por cuenta propia, de participaciones u otros valores representativos del capital social de entidades no residentes en territorio español. La prestación de aquellos servicios de carácter general que requieran las sociedades y de manera enunciativa pero no limitativa los servicios de gestión, administración, operaciones, calidad y asesoramiento jurídico de las distintas sociedades del Grupo	-	100%
Ezentis Argentina, S.A.	Lavalle 310 1° - C.A.B.A. (Argentina)	Proyecto, construcción, instalación y mantenimiento de sistemas de telecomunicación. La prestación de servicios auxiliares de dichas telecomunicaciones. Proyecto, construcción, mantenimiento de líneas y estaciones transformadoras de Baja, Media y Alta Tensión. Proyecto, construcción y mantenimiento de redes, instalaciones, máquinas y accesorios destinados al tratamiento y distribución de fluidos, agua y gas, así como trabajos de alcantarillado y saneamiento. Consultoría, planificación, construcción, operación y mantenimiento de instalaciones y plantas de depósitos, tratamiento, aprovechamiento y disposición final de cualesquiera residuos sólidos, semisólidos, domiciliarios, industriales, especiales, peligrosos y de cualquier otra naturaleza; de tratamiento de aguas y aguas residuales, de depuración de aire y de los gases de escape, así como de la comercialización y distribución de todo tipo de tecnologías para la protección del medio ambiente.	-	99,67%
Ezentis Chile, S.A.	Las Hortensias 501, Comuna Cerrillos, Santiago de Chile (Chile)	El servicio y asesoría en proyectos, construcción, comercialización, exportación, instalación, reparación y mantenimiento de sistemas, equipos componentes de electricidad, electrificación, señalización vial y ferroviaria, actividades auxiliares del sector de la construcción y de telecomunicación, la prestación de servicios de valor añadido a dichas telecomunicaciones y la suscripción, adquisición y venta de participaciones en empresas que tengan actividades similares o análogas a las designadas anteriormente	-	99,21%
Ezentis Energía, SpA	Las Hortensias 501, Comuna Cerrillos, Santiago de Chile (Chile)	Prestación de servicios de consultoría, diseño, implantación y mantenimiento postventa de soluciones "llave en mano" para redes y sistemas de telecomunicación para operadoras y entidades con grandes volúmenes de inversión en telecomunicaciones y tecnología.	-	95%
Ezentis México, S.A. de C.V.	Diana 26, Colonia Nueva Industrial Vallejo, Ciudad de México, Gustavo A Madero, CP	Realización y contratación de estudios de ingeniería y servicios de telecomunicaciones; Diseño de torres, accesorios y casetas para la implantación de infraestructura inalámbrica y Realización de todo tipo de obras y supervisión de las mismas	-	99,99%
Ingeniería Celular Panamericana, S.A. de C.V.	Calle Diana 26, Col. Nueva Industrial Vallejo, Alcaldía Gustavo A. Madero, 07700, Ciudad de México.	Diseño, fabricación, suministro, instalación, mantenimiento y reparación de equipos y sistemas electrónicos.	-	99,99%%

Ezentis Perú, S.A.C.	Av. Santa Rosa n° 340 Distrito de Ate-Vitarte, Lima (Perú)	El servicio y asesoría en proyectos, construcción, comercialización, exportación, instalación, reparación y mantenimiento de sistemas, equipos componentes de electricidad, electrificación, señalización vial y ferroviaria, actividades auxiliares del sector de la construcción y de telecomunicación, la prestación de servicios de valor añadido a dichas telecomunicaciones y la suscripción, adquisición y venta de participaciones en empresas que tengan actividades similares o análogas a las designadas anteriormente.		5,295%
Calatel El Salvador, S.A.	El Salvador	Ejecución y mantenimiento de sistemas, equipos y componentes de telecomunicación para emisión, transmisión y recepción de cualquier clase de información entre personas. Ejecución y mantenimiento de instalaciones eléctricas. Construcción de obras civiles. Asesoramiento técnico.	-	100%
Calatel Guatemala, S.A.	Guatemala	Ejecución y mantenimiento de sistemas, equipos y componentes de telecomunicación para emisión, transmisión y recepción de cualquier clase de información entre personas. Ejecución y mantenimiento de instalaciones eléctricas. Construcción de obras civiles. Asesoramiento técnico.	-	100%
Calatel Surinam, Ltd.	Suriname	Ejecución y mantenimiento de sistemas, equipos y componentes de telecomunicación para emisión, transmisión y recepción de cualquier clase de información entre personas. Ejecución y mantenimiento de instalaciones eléctricas. Construcción de obras civiles. Asesoramiento técnico.	-	100%
Calatel Guayana, Ltd.	Guayana	Ejecución y mantenimiento de sistemas, equipos y componentes de telecomunicación para emisión, transmisión y recepción de cualquier clase de información entre personas. Ejecución y mantenimiento de instalaciones eléctricas. Construcción de obras civiles. Asesoramiento técnico.	-	100%
Calatel PNG, Ltd.	Papua Nueva Guinea	Ejecución y mantenimiento de sistemas, equipos y componentes de telecomunicación para emisión, transmisión y recepción de cualquier clase de información entre personas. Ejecución y mantenimiento de instalaciones eléctricas. Construcción de obras civiles. Asesoramiento técnico.	-	100%
Calatel Vanuatu	Vanuatu	Ejecución y mantenimiento de sistemas, equipos y componentes de telecomunicación para emisión, transmisión y recepción de cualquier clase de información entre personas. Ejecución y mantenimiento de instalaciones eléctricas. Construcción de obras civiles. Asesoramiento técnico.	-	100%
Riegner & Cia, S.A.S.	Colombia	Ejecución y mantenimiento de sistemas, equipos y componentes de telecomunicación para emisión, transmisión y recepción de cualquier clase de información entre personas. Ejecución y mantenimiento de instalaciones eléctricas. Construcción de obras civiles. Asesoramiento técnico.	-	70%
Avanzit Tecnología, Ltda.	Av. Apoquindo, 3721 – piso 13. Comuna de las Condes. Santiago de Chile (Chile)	Toda clase de contratos relacionados con equipos de telecomunicaciones inalámbricas.	-	100%
Calatel do Brasil Engenharia e Telecomunicações, Ltda.	Avenida Rio Branco, n° 320, 10° andar, conjunto 103, São Paulo (Brasil)	Obras civiles, obras viales, obras de infraestructura de servicios, Mantenimiento de las obras civiles, Mantenimiento de las obras viales.	-	95%

Ezentis Tecnología Colombia, S.A.S. en liquidación.	Colombia	Construcción, consultoría, proyectos, gestión mantenimiento y explotación de redes, estaciones, antenas e infraestructuras de radiocomunicaciones, telefonía y comunicaciones en general, así como desarrollo e instalación de soluciones avanzadas de comunicaciones.	-	95%
Calatel Honduras, S.A.	Honduras	Ejecución y mantenimiento de sistemas, equipos y componentes de telecomunicación para emisión, transmisión y recepción de cualquier clase de información entre personas. Ejecución y mantenimiento de instalaciones eléctricas. Construcción de obras civiles. Asesoramiento técnico.	-	0,4%
Ezentis Brasil, S.A.	Alameda Araguaia, 2.044, Centro Empresaria Araguaia, Edificio II, 10º andar, sala 1.001, Alphaville Industrial. CEP 06455-906, Barueri, Estado de São Paulo	Limpieza y mantenimiento de edificios y áreas de gras extensión, construcción de proyectos de ingeniería en material civil, industrial hidráulica, marina y rural para sociedades públicas o privadas brasileñas o de cualquier nacionalidad. Prestación de servicios de ingeniería eléctrica o hidráulica, trabajos de electrificación asesoramiento en la gestión de contracciones, ensamblaje industrial de abaja, media y alta tensión, trabajos de gasificación y regulación de área, instalación marina y rural.		0,01%

**Filial de Ezentis Field Factory, S.L.U.**

Sociedad	Domicilio	Actividad	% Derechos de Voto Controlados por la Sociedad	
			Directos	Indirectos
Ezentis Redes Portugal, Unipessoal Lda.	Rua Guilherme Marconi, números 4 4-A, 4B e 4C, Serra da Amoreira, freguesia da Ramada (2620-448), concelho de Odivelas, Lisboa	a) Investigación y desarrollo, promoción, aplicación, suministro, mantenimiento y explotación, en cualquier forma, de todo tipo de tecnologías, equipos y materiales de telecomunicaciones, energía, industria, obras públicas y construcciones, medio ambiente y seguridad; b) Operación, mantenimiento, desarrollo e integración de sistemas de información, telecomunicaciones, seguridad y sistemas de control, independientes o en soluciones integrales de telecomunicaciones y sistemas asociados; c) Análisis, diseño, desarrollo e implementación de Sistemas de Información; d) Diseño de ingeniería de redes de telecomunicaciones, propias o de terceros, asesoría y gestión de documentación y procedimientos administrativos para la obtención de licencias de telecomunicaciones y de la explotación por sí misma, o mediante el arrendamiento de las redes a terceros; e) servicios de consultoría e ingeniería civil; etc.	-	100%
Ezentis Ingeniería de Seguridad, S.L.U.	San Sebastián de los Reyes (Madrid), Avenida Somosierra nº 22, Nave IB Polígono Industrial Sursan	La instalación y mantenimiento de aparatos, dispositivos y sistemas de seguridad.	-	100%
Instal.Lacions Parera Redes Proyectos y Mantenimientos, S.L.U.	Sant Joan de Vilatorrada (Barcelona), Carrer de LEnergia, 46, C.P.: 08250	- La realización de proyectos e instalaciones eléctricas y electrónicas tanto de alta o de baja tensión, de fontanería, lampistería, de agua, gas, calefacción; - Y en general, además, cualesquiera otras actividades conexas, que faciliten o complementen las anteriores.	-	100%
Ezentis Deutschland GmbH	Jahnstraße 64, 63150 HeusenstammDeutschland	Instalación, soporte y mantenimiento de servicios relacionados con el ámbito de las telecomunicaciones y energía. Tenencia de acciones.	-	100%

Enesys Ingeniería y Seguridad, S.L.U.	Cádiz, Palmones-Los Barrios, Avenida de la Térmica, Edificio Torre Hércules, Torre B, Planta 13, Puerta 4º, del Parque Tecnológico Las Marismas	Vigilancia y protección de bienes, establecimientos, espectáculos, certámenes o convenciones. - Protección de personas determinadas previa la autorización correspondiente. - Depósito, custodia, recuento y clasificación de monedas y billetes, títulos-valores y demás objetos que, por su valor económico y expectativas que generen o por su peligrosidad, puedan requerir protección especial, sin perjuicio de las actividades propias de las entidades financieras. - Transporte y distribución de los objetos a que se refiere el apartado anterior, a través de los distintos medios, realizándolos, en su caso, mediante vehículos cuyas características serán determinadas por el Ministerio del Interior, de forma que no puedan confundirse con los de las Fuerzas Armadas ni con los de las Fuerzas y Cuerpos de Seguridad. - Instalación y mantenimiento de aparatos, dispositivos y sistemas de seguridad conectados a centrales de alarma. - Explotación de centrales para la recepción, verificación y transmisión de las señales de alarmas y su comunicación a las Fuerzas y Cuerpos de Seguridad, así como prestación de servicios de respuesta cuya realización no sea de la competencia de dichas Fuerzas y Cuerpos. - Planificación y asesoramiento de las actividades de seguridad.	-	100%
Ezentis Tecnología. S.L.U.	c/ Santa Leonor, 65 Edificio B. Madrid (España)	Actividades de elaboración, fabricación, ingeniería, diseño, proyectos de desarrollo, venta, explotación, importación, exportación, comercialización, instalación, obra civil, etc. de productos de conmutación y gestión de red.		100%
Grupo Comunicaciones y Sonido, S.L.U.	Polígono Industrial Itzaga, parcela E1, Galdakao (48960 – Vizcaya)	Servicios de telecomunicación. Adquisición, urbanización, promoción, explotación, enajenación, uso, alquiler, construcción, parcelación, etc.		100%
GTS Thumat XXI, S.A.U.	Polígono Industrial Itzaga, parcela E1, Galdakao (48960 – Vizcaya)	Investigación y desarrollo, fabricación de nuevos productos y complementos tanto activos como pasivos.		100%
Ezentis Ingeniería de Seguridad, S.L.U.	San Sebastián de los Reyes (Madrid), Avenida Somosierra nº 22, Nave IB Polígono Industrial Sursan	Instalación y mantenimiento de aparatos, dispositivos y sistemas de seguridad		100%
Navento Technologies, S.L.U.	c/ Santa Leonor, 65 Edificio B Madrid (España)	Desarrollar y comercializar un programa de localización en tiempo real de coste económico orientado al público masivo		100%

**Filial de Ezentis Ingeniería de Seguridad, S.L.U.**

Sociedad	Domicilio	Actividad	% Derechos de Voto	
			Controlados por la Sociedad	
			Directos	Indirectos



Ezentis Engenharia de Segurança Portugal, LDA Unipessoal	Rua Guilherme Marconi, números 4,4-A, 4B e 4C, Serra da Amoreira, freguesia da Ramada (2620-448), concelho de Odivelas, Lisboa	La instalación y mantenimiento de aparatos, dispositivos y sistemas de seguridad	-	100%
--	--	--	---	------

**Filial de Avanzit Instalaciones e Ingeniería, S.L.U.**

Sociedad	Domicilio	Actividad	% Derechos de Voto	
			Controlados por la Sociedad	
			Directos	Indirectos
Electrificaciones Ferroviarias Catenaria, S.A.U.	Calle Torrent del Ninou, s/n. Poligono Industrial Llevant Parets del Valles - Barcelona	Estudio, promoción, construcción y dirección de toda clase de obras instalaciones. Ejecución y mantenimiento de instalaciones eléctricas. Ejecución y mantenimiento de sistemas, equipos y componentes de telecomunicación e informática.	-	100%

**Filiales de Ezentis Argentina, S.A.**

Sociedad	Domicilio	Actividad	% Derechos de Voto	
			Controlados por la Sociedad	
			Directos	Indirectos
Raselo, S.A.	Lavalle 310 1° - C.A.B.A. (Argentina)	Consultoría, proyecto, arquitectura, ingeniería, construcción, montaje instalación, mantenimiento preventivo y correctivo, modificación y reparación de: (i) sistemas de telecomunicación (ii) redes, instalaciones, máquinas y accesorios para tratamiento y distribución de fluidos, agua y gas y sus productos accesorios, así como trabajos de alcantarillado y saneamiento, (iii) instalaciones y plantas de depósito, tratamiento, aprovechamiento y disposición final de cualesquiera residuos sólidos, semisólidos, domiciliarios, industriales peligrosos, patógenos y de cualquier otra naturaleza; de tratamiento de aguas y aguas residuales, de depuración del aire y de los gases de escape.	-	98,91%
Radiotrónica Construcciones, S.A.	Lavalle 310 1° - C.A.B.A. (Argentina)	Obras civiles, obras viales, obras de infraestructura de servicios, Mantenimiento de las obras civiles, Mantenimiento de las obras viales.	-	95%

**Filial de Raselo, S.A.**

Sociedad	Domicilio	Actividad	% Derechos de Voto	
			Controlados por la Sociedad	
			Directos	Indirectos
Radiotrónica Construcciones, S.A.	Lavalle 310 1° - C.A.B.A. (Argentina)	Obras civiles, obras viales, obras de infraestructura de servicios, Mantenimiento de las obras civiles, Mantenimiento de las obras viales.	-	5%

**Filial de Ezentis Energía SpA**

Sociedad	Domicilio	Actividad	% Derechos de Voto	
			Controlados por la Sociedad	
			Directos	Indirectos
Tecnet S.A.	Las Hortensias 501, Comuna Cerrillos, Santiago de Chile (Chile)	Prestación de servicios de consultoría, diseño, implantación y mantenimiento postventa de soluciones "llave en mano" para redes y sistemas de telecomunicación para operadoras y entidades con grandes volúmenes de inversión en telecomunicaciones y tecnología	-	95%

**Filiales de Calatel Spain, S.L.U.**

Sociedad	Domicilio	Actividad	% Derechos de Voto	
			Controlados por la Dominante	
			Directos	Indirectos
Ezentis Perú, S.A.C.	Av. Santa Rosa n° 340 Distrito de Ate-Vitarte, Lima (Perú)	El servicio y asesoría en proyectos, construcción, comercialización, exportación, instalación, reparación y mantenimiento de sistemas, equipos componentes de electricidad, electrificación, señalización vial y ferroviaria, actividades auxiliares del sector de la construcción y de telecomunicación, la prestación de servicios de valor añadido a dichas telecomunicaciones y la suscripción, adquisición y venta de participaciones en empresas que tengan actividades similares o análogas a las designadas anteriormente.	-	78,482%
Calatel Costa Rica	Costa Rica	Ejecución y mantenimiento de sistemas, equipos y componentes de telecomunicación para emisión, transmisión y recepción de cualquier clase de información entre personas. Ejecución y mantenimiento de instalaciones eléctricas. Construcción de obras civiles. Asesoramiento técnico	-	65%
Calatel Tci, Ltd.	Islas Turcas y Caicos	Ejecución y mantenimiento de sistemas, equipos y componentes de telecomunicación para emisión, transmisión y recepción de cualquier clase de información entre personas. Ejecución y mantenimiento de instalaciones eléctricas. Construcción de obras civiles. Asesoramiento técnico	-	100%
Calatel LLC	6422 Collins Avenue, suite 504, Miami, Florida 33141	Ejecución y mantenimiento de sistemas, equipos y componentes de telecomunicación para emisión, transmisión y recepción de cualquier clase de información entre personas. Ejecución y mantenimiento de instalaciones eléctricas. Construcción de obras civiles. Asesoramiento técnico.	-	50%
Calatel Honduras, S.A.	Honduras	Ejecución y mantenimiento de sistemas, equipos y componentes de telecomunicación para emisión, transmisión y recepción de cualquier clase de información entre personas. Ejecución y mantenimiento de instalaciones eléctricas. Construcción de obras civiles. Asesoramiento técnico.	-	99,6

**ANEXO II**  
**SOCIEDADES DEPENDIENTES NO INCLUIDAS EN EL PERIMETRO DE CONSOLIDACION DE GRUPO EZENTIS POR**  
**CORRESPONDER A SOCIEDADES INACTIVAS O EN PROCESO DE LIQUIDACION**

Sociedad	Domicilio	Actividad	% Derechos de Voto	
			Controlados por la Sociedad Dominante	
			Directos	Indirectos
Avanzit Eña Sgt. S.A.U. (en liquidación)	Avda Leganés Km 1,700. 28924 Alcorcón (Madrid)	La realización de proyectos , instalaciones eléctricas y mecánicas, montajes, compraventa de material, explotación de patentes y realización de obras de cualquier tipo, en particular, de movimiento de tierras, etc.	86,36%	32,01%
Cornelta Distribución , S.L.	Torrelaguna, 79. 28043 (Madrid)	Fabricación, compra, venta, distribución, importación, exportación, almacenamiento y transporte de componentes y aparatos eléctricos y electrónicos y equipos informáticos, etc.	-	100%
Circe Inmobiliaria	Torrelaguna, 79. 28043 (Madrid)	Compra, venta, arrendamientos, construcción de bienes muebles e inmuebles, así como gestión de empresas y cualquier otra actividad de lícito comercio que sea antecedente o complemento de las anteriores.	-	100%
Comdist Portugal, Lda.	Torrelaguna, 79. 28043 (Madrid)	Fabricación, compra, venta, distribución, importación, exportación, almacenamiento y transporte de componentes y aparatos eléctricos y electrónicos y equipos informáticos, etc.	-	100%
Escandia Inmobiliaria, S.L.	Torrelaguna, 79. 28043 (Madrid)	Compra, venta, arrendamientos, construcción de bienes muebles e inmuebles, así como gestión de empresas y cualquier otra actividad de lícito comercio que sea antecedente o complemento de las anteriores.	-	100%
Freeway Electronics, S.A.	Torrelaguna, 79. 28043 (Madrid)	Fabricación, desarrollo, compraventa, arrendamiento, distribución, transporte y almacenamiento de material, equipos, programas y componentes informáticos, electrónicos y eléctricos.	-	100%
Radiotrónica de Galicia, S.A.	Pol. Pocomaco Parcela C-4 Nave 4. 15190 A Coruña	Ejecución y mantenimiento de instalaciones eléctricas, la construcción de obras civiles, etc.	-	100%
Radiotrónica Móviles Guatemala, S.A.	14 calle3-51 zona 10 Edif. Murano Center. Oficina 1003 Guatemala 01010	La ejecución y mantenimiento de sistemas, equipos y componentes de telecomunicación y transmisión.	100%	-
Radiotrónica Móviles de México, S.A.de C.V.	Guaymas8, Despacho 210 Colonia Roma México D.F. (Méjico)	Servicios de diseño, planeación y construcción de infraestructura para telecomunicaciones de telefonía celular y fija inalámbrica y en general el mantenimiento, instalación de sistemas, equipos y componentes de telecomunicaciones para la emisión, transmisión y recepción.	100%	-
Radiotrónica do Brasil, Ltda..	Avda. da Paz, 925 sala 1. Barrio Utinga. Santo Andre. Estado Sao Paulo (Brasil)	Construcción, consultoría, proyectos, gestión mantenimiento y explotación de redes, estaciones, antenas e infraestructuras de radiocomunicaciones, telefonía y comunicaciones en general, así como desarrollo e instalación de soluciones avanzadas de comunicaciones.	-	100%
Abradi Serviços, S.A.	Avda. da Paz, 925 sala 1. Barrio Utinga. Santo Andre. Estado Sao Paulo (Brasil)	Montaje, operación, mantenimiento de equipos telefónicos, eléctricos, mecánicos e industriales. La elaboración de estudios y proyectos, así como la prestación de servicios de asesoría con montajes, instalaciones telefónicas, eléctricas, mecánicas e industriales.	-	100%

Constructora Radar, Ltda..	Avda. da Paz, 925 sala 1. Barrio Utinga. Santo Andre. Estado Sao Paulo (Brasil)	Construcción, consultoría, proyectos, gestión mantenimiento y explotación de redes, estaciones, antenas e infraestructuras de radiocomunicaciones, telefonía y comunicaciones en general, así como desarrollo e instalación de soluciones avanzadas de comunicaciones.	-	100%
Constructora de Redes de Comunicação e Projectos, Ltda.	Rua Alto de Montijo, Lote 1 e 2R/C Fracao A 2975-619 Carnaxide-Lisboa (Portugal)	Construcción, ampliación, transformación, instalación y mantenimiento de cualquier estación de redes de telecomunicaciones. Producción, ejecución y mantenimiento de sistemas, equipamientos y componentes de telecomunicaciones para emisión, transmisión y recepción.	-	100%
Radiotrónica de El Salvador, S.A. de C.V.	Jardines del Volcán, 2. Pasaje 24 planta B14 nº30. Nueva San Salvador.	Servicios de diseño, planeación y construcción de infraestructura para telecomunicaciones de telefonía celular y fija inalámbrica y en general el mantenimiento, instalación de sistemas, equipos y componentes de telecomunicaciones para la emisión, transmisión y recepción	-	100%
Tecder Grupo Radiotrónica, S.A.	Vargas Buston, 760. San Miguel. Santiago (chile)	Proyectos, instalación, renovación y mantenimiento de sistemas, equipos y componentes que utilicen como energía gases y fluidos combustibles, en toda su extensión , así como aquellos destinados a la distribución y/o utilización de agua potable y saneamiento.	-	99,90%
Radio CDS, S.A.	Vargas Buston, 760. San Miguel. Santiago (chile)	Proyectos, construcción, instalación y mantenimiento de sistemas, equipos y componentes de redes de transporte y distribución de electricidad; la prestación de servicios de valor añadido a dichas redes.	-	50%
Avanzit Chile, Ltda.	Av. Apoquindo, 3721 – piso13. Comuna de las Condes. Santiago de Chile (Chile)	Toda clase de contratos relacionados con equipos de telecomunicaciones inalámbricas.	100%	-
Tecder de Argentina, S.A.	La Habana 370. 1603 Villa Martelli.. Buenos Aires (Argentina)	La construcción y montaje de redes, plantas, conductos e instalaciones de gas natural, fluidos energéticos y combustibles en toda su extensión, agua, alcantarillados, y depuración de aguas y cloacas.	-	100%
Avanzit Tecnologia, Ltda.	Rua da Consolacao, 247 6º andar. Sala 51, D Centro Estado Sao Paulo (Brasil)	Consultoría, ingeniería y explotación de redes y sistemas, desarrollo de proyectos, "call Centres", desarrollo de aplicaciones, asesoría y soporte técnico e implementación de redes de postventa de redes y sistemas de telecomunicaciones para operadoras.	100%	-
Avanzit Tecnologia, S.A	Calle 93ª. No. 14-17 Oficina 502 Bogotá DC (Colombia)	Consultoría, diseño, implantación y mantenimiento de postventa de soluciones "llave en mano", para redes y sistemas de telecomunicación para operadoras y otras entidades con inversión en telecomunicaciones y tecnologías de la información.	-	100%
Avanzit Wireless, S.A.U.	Avda. Leganés Km.1.700. 28924 Alcorcón (Madrid)	Ejecución y mantenimiento de sistemas, equipos y componentes de telecomunicación para emisión, transmisión y recepción de cualquier clase de información entre personas. Ejecución y mantenimiento de instalaciones eléctricas. Construcción de obras civiles. Asesoramiento técnico.	100%	-
Avanzit Peru, S.A.C.	Martín Olaya, 129 Miraflores-Lima 18 (Peru)	El servicio y asesoría en proyectos, construcción, comercialización, exportación, instalación, reparación y mantenimiento de sistemas, equipos componentes de electricidad, electrificación, señalización vial y ferroviaria, actividades auxiliares del sector de la construcción y de telecomunicación, la prestación de servicios de valor añadido a dichas telecomunicaciones y la suscripción, adquisición y venta de participaciones en empresas que tengan actividades similares o análogas a las designadas anteriormente.	-	100%

Empresa Constructora Radiotrófica de Chile Ltda.	Vargas Buston, 760. San Miguel. Santiago (chile)	La preparación de proyectos de la construcción, instalación y mantenimiento de sistemas, equipos y componentes de, electricidad, electrificación, señalización vial y ferroviaria, redes de distribución de gas, agua potable y obras sanitarias; el desarrollo de actividades auxiliares del sector de la construcción y de telecomunicación, la prestación de servicios relacionados con el área de las telecomunicaciones.	5%	94,40%
---	--	---	----	--------

**ANEXO III**  
**NEGOCIOS CONJUNTOS PARTICIPADOS POR LAS SOCIEDADES DEL GRUPO EZENTIS**

Sociedad	Domicilio	% Derechos de Voto	
		Controlados por la Sociedad Dominante	
		Directos	Indirectos
Unión temporal de empresas Avanzit Tecnología, S.L.U., Blom Sistemas Geoespaciales, S.L.U., Telefonica Soluciones de Informática y Comunicaciones de España, S.A.U.	C/ Federico Mompou, 5 ed. 2 Madrid	-	55%
Unión temporal de empresas Avanzit Infraestructuras y Servicios, S.A., Forcimsa, Alario.	C/ Federico Mompou, 5 ed. 2 Madrid	-	45%
Unión temporal de empresas Avanzit Infraestructuras y Servicios, S.A., Comsa, S.A.	C/ Federico Mompou, 5 ed. 2 Madrid	-	50%
Unión temporal de empresas Avanzit Tecnología, S.L.U., Indra Sistemas I	Av. Bruselas, 35 28108 Alcobendas (Madrid)	-	50%
Unión temporal de empresas Avanzit Tecnología, S.L.U., Indra Sistemas II	Av. Bruselas, 35 28108 Alcobendas (Madrid)	-	50%
Unión temporal de empresas Avanzit Tecnología, S.L.U., Indra Sistemas III	Av. Bruselas, 35 28108 Alcobendas (Madrid)	-	18%
Unión temporal de empresas Avanzit Tecnología, S.L.U., Everis Spain Outsourcing EPES	C/ Federico Mompou, 5 ed. 2 Madrid	-	50%
Unión temporal de empresas Avanzit Tecnología, S.L.U. - Nucleo	C/ Federico Mompou, 5 ed. 2 Madrid	-	50%
Unión temporal de empresas Avanzit Tecnología, S.L.U. - MCP sistemas	C/ Fernando Caro, 7 28027 Madrid	-	33%
Unión temporal de empresas Avanzit Tecnología, S.L.U. - Exceltic -Deimos Space Nextel	C/ Federico Mompou, 5 ed. 2 Madrid	-	16%
Unión temporal de empresas Avanzit Tecnología, S.L.U. - EMASCARO	C/ Federico Mompou, 5 ed. 2 Madrid	-	50%
Unión temporal de empresas Avanzit Tecnología, S.L.U. - Amper	C/ Federico Mompou, 5 ed. 2 Madrid	-	50%
Unión temporal de empresas Avanzit Tecnología, S.L.U. - MAGTEL Sistemas	C/ Federico Mompou, 5 ed. 2 Madrid	-	50%
Unión temporal de empresas Avanzit Tecnología, S.L.U. - METEOESPANA, S.L.	C/ Federico Mompou, 5 ed. 2 Madrid	-	50%
Unión temporal de empresas Avanzit Tecnología, S.L.U. - METEOESPANA, S.L.	C/ Federico Mompou, 5 ed. 2 Madrid	-	50%
Unión temporal de empresas TELEFONICA SOLUCIONES DE INFORMATICA Y COMUNICACIONES DE ESPAÑA, S.A.U. - EZENTIS TECNOLOGIA, S.L. UNIPERSONAL	Ronda de la Comunicación, s/n, edificio Norte 2, Distrito C - 28050 Madrid	-	48%
Unión temporal de empresas Navento Technologies, S.L.U. - Deimos	C/ Federico Mompou, 5 ed. 2 Madrid	-	50%

## **ANEXO IV**

### **RESUMEN DE POLÍTICAS CONTABLES SIGNIFICATIVAS**

#### **1) Principios de consolidación del Grupo**

##### ***Perímetro de consolidación***

Grupo Ezentis, S.A. cuenta con un Grupo formado por: Grupo Ezentis, S.A., Sociedad Dominante, sus Dependientes, Asociadas y en negocios conjuntos (en adelante, el Grupo). Los Anexos I, II y III a estas notas recogen información adicional respecto a las entidades incluidas en el perímetro de consolidación, sociedades no incluidas en el perímetro de consolidación y negocios conjuntos incluidos en el perímetro de consolidación en el ejercicio 2021.

Las participaciones inferiores al 20% del capital en otras entidades sobre las que no tiene influencia significativa se consideran inversiones financieras.

A efectos de la preparación de las cuentas anuales consolidadas, se entiende que existe un grupo cuando la dominante tiene una o más entidades dependientes, siendo aquellas sobre las que la dominante tiene el control, bien de forma directa o indirecta.

##### ***Sociedades dependientes***

Dependientes son todas las entidades (incluidas las entidades estructuradas) sobre las que el Grupo tiene control. El Grupo controla una entidad cuando está expuesto, o tiene derecho, a obtener unos rendimientos variables por su implicación en la participada y tiene la capacidad de utilizar su poder sobre ella para influir sobre esos rendimientos. Las dependientes se consolidan a partir de la fecha en que se transfiere el control al Grupo, y se excluyen de la consolidación en la fecha en que cesa el mismo.

Adicionalmente, forma parte del Grupo 23 sociedades que se encuentran en liquidación o inactivas (ver anexo II).

Para contabilizar las combinaciones de negocios el Grupo aplica el método de adquisición. La contraprestación transferida por la adquisición de una dependiente se corresponde con el valor razonable de los activos transferidos, los pasivos incurridos con los anteriores propietarios de la adquirida y las participaciones en el patrimonio emitidas por el Grupo. La contraprestación transferida incluye el valor razonable de cualquier activo o pasivo que proceda de un acuerdo de contraprestación contingente. Los activos identificables adquiridos y los pasivos y pasivos contingentes asumidos en una combinación de negocios se valoran inicialmente a su valor razonable en la fecha de adquisición. Para cada combinación de negocios, el Grupo puede optar por reconocer cualquier participación no dominante en la adquirida por el valor razonable o por la parte proporcional de la participación no dominante de los importes reconocidos de los activos netos identificables de la adquirida.

Si la combinación de negocios se realiza por etapas, el valor contable en la fecha de adquisición de la participación en el patrimonio neto de la adquirida anteriormente mantenido por la adquirente se vuelve a valorar al valor razonable en la fecha de adquisición; cualquier pérdida o ganancia que surja de esta nueva valoración se reconoce en el resultado del ejercicio.

Cualquier contraprestación contingente para transferir por el Grupo se reconoce a su valor razonable en la fecha de adquisición. Los cambios posteriores en el valor razonable de la contraprestación contingente que se considere un activo o un pasivo se reconocen de acuerdo con la NIC 39 en resultados. La contraprestación contingente que se clasifique como patrimonio neto no se valora de nuevo y su liquidación posterior se contabiliza dentro del patrimonio neto.

El exceso de la contraprestación transferida, el importe de cualquier participación no dominante en la adquirida y el valor razonable en la fecha de adquisición de cualquier participación previa en el patrimonio neto en la adquirida sobre el valor razonable de los activos netos identificables adquiridos se registra como fondo de comercio. Si el total de la contraprestación transferida, la participación no dominante reconocida y la participación previamente mantenida es menor que el valor razonable de los activos netos de la dependiente adquirida en el caso de una adquisición en condiciones muy ventajosas, la diferencia se reconoce directamente en la cuenta de resultados.

Si la combinación de negocios sólo puede determinarse de forma provisional, los activos netos identificables se registran inicialmente por sus valores provisionales, reconociéndose los ajustes efectuados durante el periodo de doce meses siguientes a la fecha de adquisición como si estos se hubieran conocido a dicha fecha.

Se eliminan las transacciones intercompañías, los saldos y las ganancias no realizadas por transacciones entre entidades del Grupo. Las pérdidas no realizadas también se eliminan, a menos que la transacción proporcione evidencia de una pérdida por deterioro del activo transferido. Cuando es necesario para asegurar su uniformidad con las políticas adoptadas por el Grupo, se modifican las políticas contables de las dependientes.

#### ***Transacciones e Intereses minoritarios***

El Grupo contabiliza las transacciones con Intereses minoritarios como transacciones con los propietarios del patrimonio del Grupo. En las compras de Intereses minoritarios, la diferencia entre la contraprestación abonada y la correspondiente proporción del importe en libros de los activos netos de la dependiente se registra en el patrimonio neto. Las ganancias o pérdidas por enajenación de Intereses minoritarios también se reconocen igualmente en el patrimonio neto siempre y cuando no se haya perdido el control sobre dicha participación.

#### ***Enajenaciones de dependientes***

Cuando el Grupo deja de tener control o influencia significativa, cualquier participación retenida en la entidad se vuelve a valorar a su valor razonable, reconociéndose el mayor importe en libros de la inversión contra la cuenta de resultados. El valor razonable es el importe en libros inicial a efectos de la contabilización posterior de la participación retenida en la asociada, negocio conjunto o activo financiero. Cualquier importe previamente reconocido en el otro resultado global en relación con dicha entidad se contabiliza como si el Grupo hubiera vendido directamente todos los activos y pasivos relacionados. Esto podría significar que los importes previamente reconocidos en el otro resultado global se reclasifiquen a la cuenta de resultados.

#### ***Asociadas***

Asociadas son todas las entidades sobre las que el Grupo ejerce influencia significativa pero no tiene control. Se presume que existe influencia significativa cuando la participación se encuentra entre un 20% y un 50% de los derechos de voto o, en caso de que la participación sea menor, existen hechos y circunstancias que demuestren el ejercicio de influencia significativa. Las inversiones en asociadas se contabilizan por el método de participación e inicialmente se reconocen por su coste. La inversión del Grupo en asociadas incluye el fondo de comercio (neto de cualquier pérdida por deterioro acumulada) identificado en la adquisición.

Si la participación en la propiedad en una asociada se reduce, pero se mantiene la influencia significativa, sólo la participación proporcional de los importes previamente reconocidos en el otro resultado global se reclasifica a resultados cuando es apropiado.

La participación del Grupo en las pérdidas o ganancias posteriores a la adquisición de sus asociadas se reconoce en la cuenta de resultados, y su participación en los movimientos en otro resultado global posteriores a la adquisición se reconoce en otro resultado global. Los movimientos posteriores a la adquisición acumulados se ajustan contra el importe en libros de la inversión. Cuando la participación del Grupo en las pérdidas de una asociada es igual o superior a su participación en la misma, incluida cualquier otra cuenta a cobrar no asegurada, el Grupo no reconoce pérdidas adicionales, a no ser que haya incurrido en obligaciones o realizados pagos en nombre de la asociada.

En una nueva adquisición de participaciones en la sociedad puesta en equivalencia, la inversión adicional y el nuevo fondo de comercio (si lo hubiera) se determina del mismo modo que la primera inversión y en los porcentajes sobre el patrimonio neto que corresponda a tal inversión.

En la Nota 9 se desglosan los datos de identificación de las entidades asociadas incluidas en el perímetro de consolidación por el método de participación.



### **Negocios conjuntos**

Se aplica NIIF 11 a todos los acuerdos conjuntos. Las inversiones en acuerdos conjuntos bajo NIIF 11 se clasifican como operaciones conjuntas o como negocios conjuntos, dependiendo de los derechos y obligaciones contractuales de cada inversor. El Grupo ha evaluado la naturaleza de sus acuerdos conjuntos y ha determinado que son negocios conjuntos. Los negocios conjuntos se contabilizan usando el método de participación (ver Asociadas).

### **Fechas de cierre del ejercicio**

En los ejercicios 2022 y 2021, la fecha de cierre contable de todas las sociedades que componen el Grupo Ezentis es el 31 de diciembre.

### **Variaciones en el perímetro de consolidación**

Durante el ejercicio 2022 se han producido las siguientes variaciones en el perímetro de consolidación:

- Con fecha 29 de diciembre de 2022 se ha procedido a la venta de las sociedades Ezentis Ingeniería y Seguridad, S.L y Ezentis Engenharia de Segurança Portugal, LDA Unipessoal.
- Adicionalmente, durante el ejercicio 2022, en conformidad con lo establecido por la NIIF 10 - Estados Financieros Consolidados, se han dado de baja del perímetro de consolidación las sociedades Ezentis Chile S.A., Ezentis Energía SpA y Tecnet, S.A. (Chile), Ezentis Brasil, Ezentis Argentina S.A., Raselo S.A. y Radiotróica Construcciones, S.A. (Argentina), Instal.Lacions Parera Redes Proyectos y Mantenimientos, S.L.U. y Ezentis Deutschland GmbH.

Durante el ejercicio 2022 no se produjeron cambios en el perímetro de consolidación.

### **2) Información financiera por segmentos**

La información sobre los segmentos se presenta de forma coherente con la información interna que se presenta a la máxima instancia de toma de decisiones (Consejo de Administración) (Nota 23).

Las políticas contables de los segmentos son las mismas que se aplican y son descritas en las presentes cuentas anuales consolidadas.

### **3) Transacciones en moneda extranjera**

#### **Moneda funcional y presentación**

Las partidas incluidas en las cuentas anuales de cada una de las entidades del Grupo se valoran utilizando la moneda del entorno económico principal en que la entidad opera ("moneda funcional"). Las cuentas anuales consolidadas se presentan en euros, que es la moneda funcional de Grupo Ezentis, S.A., y la moneda de presentación de las presentes cuentas anuales consolidadas.

#### **Transacciones y saldos**

Las transacciones en moneda extranjera se convierten a la moneda funcional utilizando los tipos de cambio vigentes en las fechas de las transacciones. Las pérdidas y ganancias en moneda extranjera que resultan de la liquidación de estas transacciones y de la conversión a los tipos de cambio de cierre de los activos y pasivos monetarios denominados en moneda extranjera se reconocen en la cuenta de resultados, excepto si se difieren en patrimonio neto como las coberturas de flujos de efectivo cualificadas y las coberturas de inversiones netas cualificadas.

Las pérdidas y ganancias por tipo de cambio relacionadas con financiación ajena y efectivo y equivalentes se presentan en el estado de resultados dentro de "ingresos financieros" o "costes financieros". Las otras pérdidas y ganancias por tipo de cambio se reconocen en la cuenta de resultados dentro de "otras (pérdidas)/ganancias por diferencia en cambio - netas".

Las diferencias de cambio sobre partidas no monetarias, tales como instrumentos de patrimonio mantenidos a valor razonable con cambios en resultados, se presentan como parte de la ganancia o pérdida en el valor

razonable. Las diferencias de cambio sobre partidas no monetarias, tales como instrumentos de patrimonio clasificados como activos financieros disponibles para la venta, se incluyen en el otro resultado global.

#### **Entidades del Grupo**

Los resultados y la situación financiera de todas las entidades del Grupo que tienen una moneda funcional diferente de la moneda de presentación se convierten a la moneda de presentación como sigue:

- Los activos y pasivos de cada balance presentado se convierten al tipo de cambio de cierre en la fecha del balance;
- Los ingresos y gastos de cada cuenta de resultados se convierten a los tipos de cambio medios (a menos que esta media no sea una aproximación razonable del efecto acumulativo de los tipos existentes en las fechas de la transacción, en cuyo caso los ingresos y gastos se convierten en la fecha de las transacciones);
- Las partidas de patrimonio neto (excepto cuenta de resultado) se convierte a tipo de cambio histórico; y
- Todas las diferencias de conversión resultantes se reconocen como un componente separado del otro resultado global.

En la consolidación, las diferencias de cambio que surgen de la conversión de cualquier inversión neta en negocios en el extranjero, y de deudas financieras y otros instrumentos financieros designados como coberturas de estas inversiones, se reconocen en el resultado global.

Los ajustes al fondo de comercio y al valor razonable que surgen en la adquisición de una entidad extranjera se tratan como activos y pasivos de la entidad extranjera y se convierten al tipo de cambio de cierre. Las diferencias de conversión que surgen se reconocen en otro resultado global.

#### **4) Inmovilizado material**

Los elementos de inmovilizado material, de uso propio, se encuentran registrados a su coste de adquisición, (actualizado, en su caso, con diversas disposiciones legales anteriores a la fecha de transición a las NIIF) menos la amortización acumulada y cualquier pérdida por deterioro de valor reconocida.

Los costes de ampliación, modernización o mejoras que representan un aumento de la productividad, capacidad o eficiencia, o un alargamiento de la vida útil de los bienes, se capitalizan como mayor coste de los correspondientes bienes.

Las reparaciones que no representan una ampliación de la vida útil y los gastos de mantenimiento se cargan a la cuenta de resultados del ejercicio en que se incurren.

Los terrenos no se amortizan. Las amortizaciones de otros activos se calculan usando el método lineal para asignar sus costes, o importes revalorizados, hasta el importe de sus valores residuales, durante sus vidas útiles estimadas. Las dotaciones anuales en concepto de amortización de los activos materiales se realizan con contrapartida en el resultado consolidado en función de los años de la vida útil estimada, como promedio, de los diferentes elementos y de forma lineal, según el siguiente detalle:

	<b><u>Años de Vida Útil Estimada</u></b>
Construcciones	33 a 50
Instalaciones técnicas y maquinaria	10 a 25
Otras instalaciones, utillaje y mobiliario	4 a 10
Elementos de transporte	5 a 8
Equipos proceso de información y otro inmovilizado	4 a 5

El valor residual y la vida útil de los activos se revisan, y ajustan si es necesario, en la fecha de cada balance. Cuando el importe en libros de un activo es superior a su importe recuperable estimado, su importe en libros se reduce de forma inmediata hasta su importe recuperable.

Las pérdidas y ganancias por la venta de inmovilizado material se calculan comparando los ingresos obtenidos con el importe en libros y se reconocen en la cuenta de resultados dentro de "Otros (gastos)/ingresos de

explotación". Los trabajos realizados por la Sociedad para su inmovilizado se valoran por su coste de producción y figuran como ingreso en la cuenta de resultados.

Los gastos incurridos en el acondicionamiento de un inmueble en el que el Grupo desarrolla su actividad, mantenidos en virtud de un arrendamiento operativo, que representan mejoras concretas realizadas en el mismo, se clasifican en este epígrafe del balance consolidado según su naturaleza (instalaciones técnicas). Se amortizan en función de la vida útil estimada para estos activos (10 años), que es inferior al período de vigencia del contrato de arrendamiento al que se debieran amortizar si éste fuera menor que su vida útil.

## **5) Activos intangibles**

### ***Fondo de comercio***

El fondo de comercio representa el exceso del coste de adquisición sobre el valor razonable de la participación del Grupo en los activos netos identificables de la dependiente o asociada adquirida en la fecha de adquisición. El fondo de comercio relacionado con adquisiciones de dependientes se incluye en activos intangibles. El fondo de comercio relacionado con adquisiciones de asociadas se incluye en inversiones en asociadas, y se somete a pruebas por deterioro de valor junto con el saldo total de la asociada. El fondo de comercio reconocido por separado se somete a pruebas por deterioro de valor por lo menos anualmente o cuando resultan indicaciones de deterioro y se valora por su coste menos pérdidas por deterioro acumuladas. Las ganancias y pérdidas por la venta de una entidad incluyen el importe en libros del fondo de comercio relacionado con la entidad vendida.

El fondo de comercio se asigna a las Unidades Generadoras de Efectivo (UGE) con el propósito de probar las pérdidas por deterioro. La asignación se realiza a las Unidades Generadoras de Efectivo (UGE) o Grupos de Unidades Generadoras de Efectivo que se espera se beneficien de la combinación de negocios en las que surge el fondo de comercio identificadas.

El importe recuperable de una UGE se determina en función de los cálculos de su valor en uso o de su valor razonable menos gastos de venta, el mayor de los dos. Estos cálculos utilizan flujo de efectivo proyectados basados en presupuestos financieros aprobados por la Dirección. Los flujos de efectivo cubren los periodos incluidos en el Plan Estratégico aprobado por los Administradores y más allá de ese periodo se extrapolan utilizando tasas de crecimiento constantes.

La metodología e hipótesis principales utilizadas para la realización de las pruebas de deterioro a nivel de UGE se describen en la Nota 6.

Las pérdidas registradas en el fondo de comercio por deterioro de valor se registran en la cuenta de resultados en el epígrafe "Deterioros y variaciones de provisiones", las cuales no se revierten en el futuro.

### ***Clientes, contratos, acuerdos de no competencia y marcas***

Dentro del epígrafe "Clientes, contratos y acuerdos de no competencia" se incluyen activos de vida útil definida identificados en los procesos de asignación del precio de compra de los activos netos correspondientes a Grupo Networks Test y Ezentis Fields Factory. Dichos activos consisten en la valoración de:

- Contratos: corresponde con los contratos de red fija, FTTH y FLM firmados con diversos clientes por la sociedad Ezentis Field Factory, S.L.U., que se amortizan por el método lineal durante la vida útil estimada (10 años).
- Cartera de clientes: corresponde a la cartera de clientes de la adquisición de Ezentis Field Factory, que se amortizan por el método lineal durante la vida útil estimada (10 años).

### ***Activos por derechos de uso y pasivos por arrendamientos***

Desde el 1 de enero de 2019, en aplicación de la NIIF 16, el Grupo evalúa al inicio de un contrato, si éste contiene un arrendamiento. Un contrato es o contiene un arrendamiento, si otorga el derecho a controlar el uso del activo identificado durante un periodo de tiempo a cambio de contraprestación. El periodo de tiempo durante el que el Grupo utiliza un activo, incluye los periodos consecutivos y no consecutivos de tiempo. El Grupo sólo reevalúa las condiciones, cuando se produce una modificación del contrato.

El Grupo tiene un número significativo de acuerdos de arrendamiento como arrendatario de diversos activos, principalmente: elementos de transporte e inmuebles

El Grupo reconoce al comienzo del arrendamiento un activo por derecho de uso y un pasivo por arrendamiento. El activo por derecho de uso se compone del importe del pasivo por arrendamiento, cualquier pago por arrendamiento realizado en o con anterioridad a la fecha de comienzo, menos los incentivos recibidos, los costes iniciales directos incurridos y una estimación de los costes de desmantelamiento o restauración a incurrir, según lo indicado en la política contable de provisiones.

El Grupo valora el pasivo por arrendamiento por el valor actual de los pagos por arrendamiento que estén pendientes de pago en la fecha de comienzo. El Grupo descuenta los pagos por arrendamiento al tipo de interés incremental apropiado, salvo que pueda determinar con fiabilidad el tipo de interés implícito del arrendador.

La media ponderada de las tasas incrementales de endeudamiento aplicadas para el descuento de los pasivos por arrendamiento reconocidos en el estado de situación financiera es la siguiente:

UGE	Tasa%	Tasa %
	2022	2021
España	5%	5,0%
Colombia	9%-10%	9%-10%
Perú	6%-8%	6%-8%

Los pagos por arrendamiento pendientes se componen de los pagos fijos, menos cualquier incentivo a cobrar, los pagos variables que dependen de un índice o tasa, valorados inicialmente por el índice o tasa aplicable en la fecha de comienzo, los importes que se espera pagar por garantías de valor residual, el precio de ejercicio de la opción de compra cuyo ejercicio sea razonablemente cierto y los pagos por indemnizaciones por cancelación de contrato, siempre que el plazo de arrendamiento refleje el ejercicio de la opción de cancelación.

El Grupo valora los activos por derecho de uso al coste, menos las amortizaciones y pérdidas por deterioro acumuladas, ajustados por cualquier reestimación del pasivo por arrendamiento.

Si el contrato transfiere la propiedad del activo al Grupo al final del plazo de arrendamiento o el activo por derecho de uso incluye el precio de la opción de compra, se aplican los criterios de amortización indicados en el apartado de inmovilizado material desde la fecha de comienzo del arrendamiento hasta el final de la vida útil del activo. En caso contrario, el Grupo amortiza el activo por derecho de uso desde la fecha de comienzo hasta la fecha anterior de entre la vida útil del derecho o el final del plazo de arrendamiento.

El Grupo aplica los criterios de deterioro de valor de activos no corrientes indicados en el apartado anterior al activo por derecho de uso.

Para aquellos contratos por arrendamiento cuyos pagos por el derecho de uso del activo durante el plazo del arrendamiento están referenciados a un índice como el IPC, en el reconocimiento inicial se utilizará el índice existente a la fecha de inicio, debiendo reevaluar el pasivo y ajustar el activo en las valoraciones posteriores por la correspondiente revisión del índice utilizado.

El Grupo valora el pasivo por arrendamiento incrementándolo por el gasto financiero devengado, disminuyéndolo por los pagos realizados y reestimando el valor contable por las modificaciones del arrendamiento o para reflejar las actualizaciones de los pagos fijos en sustancia.

El Grupo registra los pagos variables que no se han incluido en la valoración inicial del pasivo en resultados del periodo en el que se producen los hechos que desencadenan su desembolso.

El Grupo registra las reestimaciones del pasivo como un ajuste al activo por derecho de uso, hasta que éste se reduce a cero y posteriormente en resultados.

El Grupo reestima el pasivo por arrendamiento descontando los pagos por arrendamiento a una tasa actualizada, si se produce un cambio en el plazo de arrendamiento o un cambio en la expectativa de ejercicio de la opción de compra del activo subyacente.

El Grupo reestima el pasivo por arrendamiento si se produce un cambio en los importes esperados a pagar de una garantía de valor residual o un cambio en el índice o tasa utilizado para determinar los pagos, incluyendo un cambio para reflejar cambios en las rentas de mercado una vez se produce una revisión de las mismas.

El Grupo reconoce una modificación del arrendamiento como un arrendamiento separado si ésta aumenta el alcance del arrendamiento añadiendo uno o más derechos de uso y el importe de la contraprestación por el arrendamiento aumenta por un importe consistente con el precio individual por el aumento del alcance y cualquier ajuste al precio individual para reflejar las circunstancias particulares del contrato.

Si la modificación no resulta en un arrendamiento separado, en la fecha de modificación, el Grupo asigna la contraprestación al contrato modificado según lo indicado anteriormente, vuelve a determinar el plazo de arrendamiento y reestima el valor del pasivo descontando los pagos revisados al tipo de interés revisado. El Grupo disminuye el valor contable del activo por derecho de uso para reflejar la finalización parcial o total del arrendamiento, en aquellas modificaciones que disminuyen el alcance del arrendamiento y registra en resultados el beneficio o pérdida. Para el resto de las modificaciones, el Grupo ajusta el valor contable del activo por derecho de uso.

#### **Otros activos intangibles**

El epígrafe "Otro inmovilizado intangible" está compuesto por:

- Aplicaciones informáticas

Las licencias para programas informáticos adquiridas a terceros se capitalizan sobre la base de los costes en que se ha incurrido para adquirirlas y prepararlas para usar el programa específico. Estos costes se amortizan durante sus vidas útiles en un período máximo de 5 años.

Los gastos relacionados con el desarrollo o mantenimiento de programas informáticos se reconocen como gasto cuando se incurre en ellos. Los costes directamente relacionados con la producción de programas informáticos únicos e identificables controlados por el Grupo, y que sea probable que vayan a generar beneficios económicos superiores a los costes durante más de un año, se reconocen como activos intangibles. Los costes directos incluyen los gastos del personal que desarrolla los programas informáticos y un porcentaje adecuado de gastos generales.

Los costes de desarrollo de programas informáticos reconocidos como activos se amortizan por método lineal durante sus vidas útiles estimadas (no superan los 5 años).

- Gastos de investigación y desarrollo

Los gastos de investigación se reconocen como un gasto cuando se incurren en ellos y por tanto, no se capitalizan. Los costes incurridos en proyectos de desarrollo (relacionados con el diseño y prueba de productos nuevos o mejorados) se reconocen como activo intangible cuando se cumplen los siguientes requisitos:

- a) Técnicamente, es posible completar la producción del activo intangible de forma que pueda estar disponible para su utilización o su venta;
- b) La Dirección tiene intención de completar el activo intangible en cuestión, para usarlo o venderlo;
- c) Existe la capacidad para utilizar o vender el activo intangible;
- d) Es posible demostrar la forma en que el activo intangible vaya a generar probables beneficios económicos en el futuro;

e) Existe disponibilidad de los adecuados recursos técnicos, financieros o de otro tipo, para completar el desarrollo y para utilizar o vender el activo intangible; y

f) Es posible valorar, de forma fiable, el desembolso atribuible al activo intangible durante su desarrollo.

Otros gastos de desarrollo se reconocen como gasto cuando se incurre en ellos. Los costes de desarrollo previamente reconocidos como un gasto no se reconocen como un activo en un ejercicio posterior.

Los importes recibidos como subvenciones para proyectos de investigación y desarrollo se aplican a resultados de acuerdo con el criterio de reconocimiento en la cuenta de resultados de los gastos de investigación y desarrollo.

Los gastos de investigación y desarrollo no se amortizan. Una vez que el activo desarrollado está en condiciones de uso se inicia su amortización. Las aplicaciones informáticas desarrolladas internamente por el Grupo se amortizan en un plazo máximo de 5 años.

#### **6) Costes por intereses**

Los costes por intereses incurridos para la construcción de cualquier activo apto se capitalizan durante el periodo de tiempo que es necesario para completar y preparar el activo para el uso que se pretende. Durante el ejercicio 2022 y 2021 el Grupo no ha capitalizado importe alguno por este concepto.

#### **7) Pérdida por deterioro de valor de los activos no financieros**

Los activos que tienen una vida útil indefinida, por ejemplo, el fondo de comercio, no están sujetos a amortización y se someten anualmente a pruebas para pérdidas por deterioro del valor. Los activos sujetos a amortización se someten a revisiones para pérdidas por deterioro siempre que algún suceso o cambio en las circunstancias indique que el importe en libros puede no ser recuperable.

Se reconoce una pérdida por deterioro por el importe en libros del activo si éste excede su importe recuperable. El importe recuperable es el valor razonable de un activo menos los costes para la venta o el valor en uso, el mayor de los dos. A efectos de evaluar las pérdidas por deterioro del valor, los activos se agrupan al nivel más bajo para el que hay flujos de efectivo identificables por separado (unidades generadoras de efectivo). Los activos no financieros distintos al fondo de comercio que sufren una pérdida por deterioro se someten a revisiones para una posible reversión de la pérdida en cada fecha de presentación de información.

Las pérdidas por deterioro de valor de los activos no financieros se reconocen como gasto en la cuenta de pérdidas y ganancias dentro del epígrafe "Variaciones de provisiones". Las pérdidas por deterioro reconocidas en un activo en ejercicios anteriores son revertidas cuando se produce un cambio en las estimaciones sobre su importe recuperable aumentando el valor del activo con el límite del valor en libros que el activo hubiera tenido de no haberse realizado el saneamiento. Inmediatamente se reconoce la reversión de la pérdida por deterioro de valor como ingreso en la cuenta de resultados consolidada. En el caso del fondo de comercio, los saneamientos realizados no son reversibles.

#### **8) Instrumentos financieros**

##### **(i) Reconocimiento y clasificación de instrumentos financieros**

Los instrumentos financieros se clasifican en el momento de su reconocimiento inicial como un activo financiero, un pasivo financiero o un instrumento de patrimonio, de conformidad con el fondo económico del acuerdo contractual y con las definiciones de activo financiero, pasivo financiero o de instrumento de patrimonio.

Los instrumentos financieros se reconocen cuando el Grupo se convierte a una parte obligada del contrato o negocio jurídico conforme a las disposiciones de este.

A efectos de su valoración, el Grupo clasifica los instrumentos financieros en las categorías de activos y pasivos financieros a valor razonable con cambios en resultados, separando aquellos designados inicialmente de aquellos mantenidos para negociar o valorados obligatoriamente a valor razonable con cambios en resultados,

activos y pasivos financieros valorados a coste amortizado y activos financieros valorados a valor razonable con cambios en otro resultado global, separando los instrumentos de patrimonio designados como tales, del resto de activos financieros. El Grupo clasifica los activos financieros, diferentes de los designados a valor razonable con cambios en resultados y los instrumentos de patrimonio designados a valor razonable con cambios en otro resultado global, de acuerdo con el modelo de negocio y las características de los flujos contractuales. El Grupo clasifica los pasivos financieros como valorados a coste amortizado, excepto aquellos designados a valor razonable con cambios en resultados y aquellos mantenidos para negociación.

El Grupo clasifica un activo o pasivo financiero como mantenido para negociar si:

- Se adquiere o incurre principalmente con el objeto de venderlo o volver a comprarlo en un futuro inmediato;
- En el reconocimiento inicial es parte de una cartera de instrumentos financieros identificados, que se gestionan conjuntamente y para la cual existe evidencia de un patrón reciente de obtención de beneficios a corto plazo;
- Es un derivado, excepto un derivado que haya sido designado como instrumento de cobertura y cumpla las condiciones para ser eficaz y un derivado que sea un contrato de garantía financiera o
- Es una obligación a entregar activos financieros obtenidos en préstamo que no se poseen.

El Grupo clasifica un activo financiero a coste amortizado, si se mantiene en el marco de un modelo de negocio cuyo objetivo es mantener activos financieros para obtener flujos de efectivo contractuales y las condiciones contractuales del activo financiero dan lugar, en fechas especificadas, a flujos de efectivo que son únicamente pagos de principal e intereses sobre el importe del principal pendiente (UPPI).

El Grupo clasifica un activo financiero a valor razonable con cambios en otro resultado global, si se mantiene en el marco de un modelo de negocio cuyo objetivo se alcanza obteniendo flujos de efectivo contractuales y vendiendo activos financieros y las condiciones contractuales del activo financiero dan lugar, en fechas especificadas, a flujos de efectivo que son UPPI.

El modelo de negocio se determina por el personal clave del Grupo y a un nivel que refleja la forma en la que gestionan conjuntamente grupos de activos financieros para alcanzar un objetivo de negocio concreto. El modelo de negocio del Grupo representa la forma en que éste gestiona sus activos financieros para generar flujos de efectivo.

Los activos financieros que se enmarcan en un modelo de negocio cuyo objetivo es mantener activos para percibir flujos de efectivo contractuales se gestionan para generar flujos de efectivo en forma de cobros contractuales durante la vida del instrumento. El Grupo gestiona los activos mantenidos en la cartera para percibir esos flujos de efectivo contractuales concretos. Para determinar si los flujos de efectivo se obtienen mediante la percepción de flujos de efectivo contractuales de los activos financieros, el Grupo considera la frecuencia, el valor y el calendario de las ventas en ejercicios anteriores, los motivos de esas ventas y las expectativas en relación con la actividad de ventas futura. No obstante, las ventas en sí mismas no determinan el modelo de negocio y, por ello, no pueden considerarse de forma aislada. En su lugar, es la información sobre las ventas pasadas y sobre las expectativas de ventas futuras la que ofrece datos indicativos del modo de alcanzar el objetivo declarado del Grupo en lo que respecta a la gestión de los activos financieros y, más específicamente, el modo en que se obtienen los flujos de efectivo. El Grupo considera la información sobre las ventas pasadas en el contexto de los motivos de estas ventas y de las condiciones que existían en ese momento en comparación con las actuales. A estos efectos, el Grupo considera que los deudores comerciales y cuentas a cobrar que van a ser objeto de cesión a terceros y que no van a suponer la baja de estos, se mantienen en este modelo de negocio.

Aunque el objetivo del modelo de negocio del Grupo es mantener activos financieros para percibir flujos de efectivo contractuales, no por eso el Grupo mantiene todos los instrumentos hasta el vencimiento. Por ello, el Grupo tiene como modelo de negocio el mantenimiento de activos financieros para percibir flujos de efectivo contractuales aun cuando se hayan producido o se espera que se produzcan en el futuro ventas de esos activos. El Grupo entiende cumplido este requisito, siempre que las ventas se produzcan por un aumento del riesgo de crédito de los activos financieros. En el resto de los casos, a nivel individual y agregado, las ventas tienen que ser poco significativas, aunque sean frecuentes o infrecuentes, aunque sean significativas.

Los activos financieros que se enmarcan en un modelo de negocio cuyo objetivo es mantener activos para percibir flujos de efectivo contractuales y venderlos, se gestionan para generar flujos de efectivo en forma de cobros contractuales y venderlos ante las diferentes necesidades del Grupo. En este tipo de modelo de negocio, el personal clave de la dirección del Grupo ha tomado la decisión de que, para cumplir ese objetivo, son esenciales tanto la obtención de flujos de efectivo contractuales como la venta de activos financieros. Para lograr este objetivo, el Grupo obtiene flujos de efectivo contractuales, como vende activos financieros. Comparado con el modelo de negocio anterior, en este modelo de negocio, el Grupo habitualmente realiza ventas de activos más frecuentes y de mayor valor.

Los flujos de efectivo contractuales que son UPPI son coherentes con un acuerdo de préstamo básico. En un acuerdo de préstamo básico, los elementos más significativos del interés son generalmente la contraprestación por el valor temporal del dinero y el riesgo de crédito. No obstante, en un acuerdo de este tipo, el interés también incluye la contraprestación por otros riesgos, como el de liquidez y costes, como los administrativos de un préstamo básico asociados al mantenimiento del activo financiero por un determinado período. Además, el interés puede incluir un margen de beneficio que sea coherente con un acuerdo de préstamo básico.

El Grupo designa un activo financiero en el momento inicial a valor razonable con cambios en resultados, si al hacerlo así elimina o reduce significativamente alguna incoherencia en la valoración o en el reconocimiento que surgiría de otro modo, si la valoración de los activos o pasivos o el reconocimiento de los resultados de estos se hicieran sobre bases diferentes.

El resto de los activos financieros, se clasifican como a valor razonable con cambios en resultados.

Los activos y pasivos financieros por contraprestación contingente surgidos en una combinación de negocios se clasifican como activos y pasivos financieros valorados a valor razonable con cambios en resultados.

El Grupo designa un pasivo financiero en el momento inicial a valor razonable con cambios en resultados, si al hacerlo así elimina o reduce significativamente alguna incoherencia en la valoración o en el reconocimiento que surgiría de otro modo, si la valoración de los activos o pasivos o el reconocimiento de los resultados de los mismos se hicieran sobre bases diferentes o un grupo de pasivos financieros o de activos financieros y pasivos financieros se gestiona, y su rendimiento se evalúa, sobre la base del valor razonable, de acuerdo con una estrategia de inversión o de gestión del riesgo documentada, y se proporciona internamente información relativa a dicho grupo sobre esa misma base al personal clave de la dirección del Grupo.

El Grupo clasifica, el resto de los pasivos financieros, excepto los contratos de garantía financiera, los compromisos de concesión de un préstamo a un tipo de interés inferior al de mercado y los pasivos financieros resultantes de una transferencia de activos financieros que no cumplen los requisitos para su baja en cuentas o que se contabilizan utilizando el enfoque de la implicación continuada, como pasivos financieros a coste amortizado.

#### (ii) Principios de compensación

Un activo financiero y un pasivo financiero son objeto de compensación sólo cuando el Grupo tiene el derecho legal actualmente exigible de compensar los importes reconocidos y tiene la intención de liquidar por diferencias o de realizar el activo y cancelar el pasivo simultáneamente. Para que el Grupo tenga el derecho legal actualmente exigible, éste no debe ser contingente a un evento futuro y debe ser exigible legalmente en el curso ordinario de las operaciones, en caso de insolvencia o liquidación judicialmente declarada y en caso de impago.

#### (iii) Activos y pasivos financieros a valor razonable con cambios en resultados

Los activos y pasivos financieros a valor razonable con cambios en resultados se reconocen inicialmente al valor razonable. Los costes de transacción directamente atribuibles a la compra o emisión se reconocen como gasto a medida que se incurren.

El valor razonable de un instrumento financiero en el momento inicial es habitualmente el precio de la transacción, salvo que dicho precio contenga elementos diferentes del instrumento, en cuyo caso, el Grupo determina el valor razonable del mismo. Si el Grupo determina que el valor razonable de un instrumento difiere del precio de la transacción, registra la diferencia en resultados, en la medida en que el valor se haya obtenido por referencia a un precio cotizado en un mercado activo de un activo o pasivo idéntico o se haya obtenido de



una técnica de valoración que sólo haya utilizado datos observables. En el resto de los casos, el Grupo reconoce la diferencia en resultados, en la medida en que surja de un cambio en un factor que los participantes de mercado considerarían al determinar el precio del activo o pasivo. (NIIF 7.28 a)

Con posterioridad a su reconocimiento inicial, se reconocen a valor razonable registrando las variaciones en resultados. Las variaciones del valor razonable incluyen el componente de intereses y dividendos. El valor razonable no se reduce por los costes de transacción en que se pueda incurrir por su eventual venta o disposición por otra vía.

No obstante, lo anterior, para los pasivos financieros designados a valor razonable con cambios en resultados, el Grupo reconoce los cambios en el valor razonable atribuibles al riesgo de crédito propio en otro resultado global. Los importes diferidos en otro resultado global no se reclasifican posteriormente a la cuenta de resultados.

El Grupo determina el cambio del valor razonable atribuible al riesgo de crédito, calculando inicialmente la tasa interna de retorno al inicio del periodo utilizando el valor razonable y los flujos contractuales y descuenta de dicha tasa, el tipo de interés de referencia, para determinar el tipo específico del componente del riesgo de crédito, siempre que el cambio en el tipo de interés de referencia no sea significativo y que no haya otros factores que impliquen cambios relevantes en el valor razonable. En cada fecha de cierre, el Grupo descuenta los flujos contractuales al tipo determinado como la suma del tipo de referencia en dicha fecha, más el tipo específico del componente del riesgo de crédito. La diferencia entre el valor razonable al cierre del ejercicio y el importe anterior representa la variación vinculada con el riesgo de crédito.

#### (iv) Activos y pasivos financieros a coste amortizado

Los activos y pasivos financieros a coste amortizado se reconocen inicialmente por su valor razonable, más o menos los costes de transacción incurridos y se valoran posteriormente al coste amortizado, utilizando el método del tipo de interés efectivo.

#### (v) Activos financieros a valor razonable con cambios en otro resultado global

Los activos financieros a valor razonable con cambios en otro resultado global se reconocen inicialmente al valor razonable más los costes de transacción directamente atribuibles a la compra.

Con posterioridad al reconocimiento inicial, los activos financieros clasificados en esta categoría se valoran a valor razonable, reconociendo la pérdida o ganancia en otro resultado global, con excepción de las pérdidas y ganancias por tipo de cambio. Los importes reconocidos en otro resultado global se reconocen en resultados en el momento en el que tiene lugar la baja de los activos financieros. No obstante, los intereses calculados por el método del tipo de interés efectivo se reconocen en resultados.

Según se ha indicado previamente el Grupo ha designado determinados instrumentos de patrimonio como valorados a valor razonable con cambios en otro resultado global. Con posterioridad al reconocimiento inicial, los instrumentos de patrimonio se valoran a valor razonable, reconociendo la pérdida o ganancia en otro resultado global. Los importes reconocidos en otro resultado global no son objeto de reclasificación a resultados, sin perjuicio de ser reclasificados a reservas en el momento en el que tiene lugar la baja de los instrumentos.

#### (vi) Activos financieros valorados a coste

Las inversiones en instrumentos de patrimonio para las que no existe información suficiente para ser valoradas o aquellas en las que existe un rango amplio de valoraciones y los instrumentos derivados que están vinculados a las mismas y que deben ser liquidados por entrega de dichas inversiones, se valoran a coste. No obstante, si el Grupo puede disponer en cualquier momento de una valoración fiable del activo o del contrato, éstos se reconocen en dicho momento a valor razonable, registrando los beneficios o pérdidas en resultados o en otro resultado global, si el instrumento se designa a valor razonable con cambios en otro resultado global.

#### (vii) Reclasificaciones de instrumentos financieros

El Grupo reclasifica los activos financieros cuando modifica el modelo de negocio para su gestión. El Grupo no reclasifica los pasivos financieros.

Si el Grupo reclasifica un activo financiero de la categoría de coste amortizado a valor razonable con cambios en resultados, reconoce la diferencia entre el valor razonable y el valor contable en resultados. A partir de ese momento, el Grupo no registra de forma separada los intereses del activo financiero.

Si el Grupo reclasifica un activo financiero de la categoría de valor razonable con cambios en resultados a coste amortizado, el valor razonable en la fecha de reclasificación, se considera el nuevo valor contable bruto, a los efectos de aplicar el método del tipo de interés efectivo y del registro de las pérdidas crediticias.

Si el Grupo reclasifica un activo financiero de la categoría de coste amortizado a valor razonable con cambios en otro resultado global, reconoce la diferencia entre el valor razonable y el valor contable en otro resultado global. El tipo de interés efectivo y el registro de las pérdidas de crédito esperadas no se ajustan por la reclasificación. No obstante, el importe acumulado de las pérdidas de crédito esperadas se registra contra otro resultado global y se desglosa en las notas.

Si el Grupo reclasifica un activo financiero de la categoría de valor razonable con cambios en otro resultado global a coste amortizado, éste se reclasifica por su valor razonable. El importe diferido en patrimonio se ajusta del valor contable del activo. El tipo de interés efectivo y el registro de las pérdidas de crédito esperadas no se ajustan por la reclasificación.

Si el Grupo reclasifica un activo financiero de la categoría de valor razonable con cambios en resultados a valor razonable con cambios en otro resultado global, el tipo de interés efectivo y las pérdidas de crédito esperadas se determinan en la fecha de reclasificación por el valor razonable en ese momento.

Si el Grupo reclasifica un activo financiero de la categoría de valor razonable con cambios en otro resultado global a valor razonable con cambios en resultados, el importe diferido en patrimonio se reclasifica a resultados. A partir de ese momento, el Grupo no registra de forma separada los intereses del activo financiero.

#### (viii) Deterioro de valor

El Grupo reconoce en resultados una corrección de valor por pérdidas crediticias esperadas de los activos financieros valorados a coste amortizado, valor razonable con cambios en otro resultado global, cuentas a cobrar por arrendamientos financieros, activos por contrato, compromisos de préstamo y garantías financieras.

Para los activos financieros valorados a valor razonable con cambios en otro resultado global, la pérdida de crédito esperada se reconoce en otro resultado global y no reduce el valor razonable de los activos.

El Grupo valora en cada fecha de cierre la corrección valorativa en un importe igual a las pérdidas de crédito esperadas en los siguientes doce meses, para los activos financieros para los que el riesgo de crédito no ha aumentado de forma significativa desde la fecha de reconocimiento inicial o cuando considera que el riesgo de crédito de un activo financiero ya no ha aumentado de forma significativa.

El Grupo valora en cada fecha de cierre, si el riesgo de crédito de un instrumento considerado individualmente o un grupo de instrumentos considerados de forma colectiva ha aumentado de forma significativa desde el reconocimiento inicial. Para la evaluación colectiva el Grupo ha agregado los instrumentos de acuerdo con las características de riesgo compartidas.

Al evaluar si para un instrumento o un grupo de instrumentos, el riesgo de crédito ha aumentado de forma significativa, el Grupo utiliza el cambio en el riesgo de impago que va a ocurrir durante toda la vida esperada del instrumento, en lugar del cambio en el importe de las pérdidas de crédito esperadas. Por ello, el Grupo evalúa el cambio en el riesgo de impago en cada fecha de cierre comparado con el reconocimiento inicial.

Al evaluar si existe un aumento significativo del riesgo del riesgo de crédito, el Grupo considera toda la información prospectiva razonable y soportable, en concreto:

- Calificaciones de riesgo de crédito internas y externas;
- Cambios adversos actuales o esperados en el negocio, condiciones financieras o económicas que puedan provocar un cambio significativo en la capacidad del prestatario de cumplir con sus obligaciones;

- Cambios significativos actuales o esperados en los resultados de explotación del prestatario;
- Aumentos significativos del riesgo de crédito en otros instrumentos financieros del mismo prestatario;
- Cambios significativos en el valor de la garantía que soporta la obligación o en la calidad de las garantías o mejoras de crédito de un tercero;
- Información macroeconómica

El Grupo considera que el efectivo y equivalentes al efectivo tienen riesgo de crédito bajo de acuerdo con las calificaciones crediticias de las entidades financieras en las que se encuentra depositado el efectivo o los depósitos

#### (ix) Bajas, modificaciones y cancelaciones de activos financieros

El Grupo aplica los criterios de baja de activos financieros a una parte de un activo financiero o a una parte de un grupo de activos financieros similares o a un activo financiero o a un grupo de activos financieros similares.

Los activos financieros se dan de baja contable cuando los derechos a recibir flujos de efectivo relacionados con los mismos han vencido o se han transferido y el Grupo ha traspasado sustancialmente los riesgos y beneficios derivados de su titularidad. Asimismo, la baja de activos financieros en aquellas circunstancias en las que el Grupo retiene los derechos contractuales a recibir los flujos de efectivo, sólo se produce cuando se han asumido obligaciones contractuales que determinan el pago de dichos flujos a uno o más perceptores y se cumplen los siguientes requisitos:

- El pago de los flujos de efectivo se encuentra condicionado a su cobro previo;
- El Grupo no puede proceder a la venta o pignoración del activo financiero; y
- Los flujos de efectivo cobrados en nombre de los eventuales perceptores son remitidos sin retraso significativo, no encontrándose capacitado el Grupo para reinvertir los flujos de efectivo. Se exceptúa de la aplicación de este criterio a las inversiones en efectivo o equivalentes al efectivo efectuadas por el Grupo durante el periodo de liquidación comprendido entre la fecha de cobro y la fecha de remisión pactada con los perceptores eventuales, siempre que los intereses devengados se atribuyan a los eventuales perceptores.

La baja de un activo financiero en su totalidad implica el reconocimiento de resultados por la diferencia existente entre su valor contable y la suma de la contraprestación recibida, neta de gastos de la transacción, incluyéndose los activos obtenidos o pasivos asumidos y cualquier pérdida o ganancia diferida en otro resultado global, salvo para los instrumentos de patrimonio designados a valor razonable con cambios en otro resultado global

#### (x) Intereses y dividendos

El Grupo reconoce los intereses por el método del tipo de interés efectivo, que es el tipo de actualización que iguala el valor en libros de un instrumento financiero con los flujos de efectivo estimados a lo largo de la vida esperada del instrumento, a partir de sus condiciones contractuales y sin considerar las pérdidas crediticias esperadas, excepto para los activos financieros adquiridos u originados con pérdidas incurridas.

Los intereses se reconocen sobre el valor contable bruto de los activos financieros, excepto para los activos financieros adquiridos u originados con pérdidas de crédito incurridas y activos financieros con deterioro crediticio. Para los primeros, el Grupo reconoce los intereses por el tipo de interés efectivo ajustado por el riesgo crediticio inicial y para los últimos, el Grupo reconoce los intereses sobre el coste amortizado.

Los cambios de estimación en los flujos de efectivo se descuentan al tipo de interés efectivo o tipo de interés ajustado por el riesgo crediticio original y se reconocen en resultados.

#### (xi) Bajas y modificaciones de pasivos financieros

El Grupo da de baja un pasivo financiero o una parte de este cuando ha cumplido con la obligación contenida en el pasivo o bien esté legalmente dispensado de la responsabilidad principal contenida en el pasivo ya sea en virtud de un proceso judicial o por el acreedor.

El intercambio de instrumentos de deuda entre el Grupo y la contraparte o las modificaciones sustanciales de los pasivos inicialmente reconocidos, se contabilizan como una cancelación del pasivo financiero original y el reconocimiento de un nuevo pasivo financiero, siempre que los instrumentos tengan condiciones sustancialmente diferentes.

El Grupo considera que las condiciones son sustancialmente diferentes si el valor actual de los flujos de efectivo descontados bajo las nuevas condiciones, incluyendo cualquier comisión pagada neta de cualquier comisión recibida, y utilizando para hacer el descuento el tipo de interés efectivo original, difiere al menos en un 10 por ciento del valor actual descontado de los flujos de efectivo que todavía resten del pasivo financiero original.

Si el intercambio se registra como una cancelación del pasivo financiero original, los costes o comisiones se reconocen en resultados formando parte del resultado de esta. En caso contrario, los flujos modificados se descuentan al tipo de interés efectivo original, reconociendo cualquier diferencia con el valor contable previo, en resultados. Asimismo, los costes o comisiones ajustan el valor contable del pasivo financieros y se amortizan por el método de coste amortizado durante la vida restante del pasivo modificado.

El Grupo reconoce la diferencia entre el valor contable del pasivo financiero o de una parte de este cancelado o cedido a un tercero y la contraprestación pagada, incluida cualquier activo cedido diferente del efectivo o pasivo asumido en resultados.

#### (xii) Deudas financieras

Las deudas financieras se reconocen inicialmente por su valor razonable menos los costes de la transacción en los que se haya incurrido. Posteriormente, las deudas financieras se valoran por su coste amortizado; la diferencia entre los fondos obtenidos, netos de los costes necesarios para su obtención y el valor de reembolso se reconoce en la cuenta de resultados durante la vida de la deuda de acuerdo con el método del tipo de interés efectivo.

Las comisiones abonadas por la obtención de líneas de crédito se reconocen como costes de la transacción de la deuda siempre que sea probable que se vaya a disponer de una parte o de la totalidad de la línea. En este caso, las comisiones se diferencian hasta que se produce la disposición. En la medida en que no sea probable que se vaya a disponer de todo o parte de la línea de crédito, la comisión se capitalizará como un pago anticipado por servicios de liquidez y se amortiza en el periodo al que se refiere la disponibilidad del crédito.

Los préstamos bancarios que devengan intereses se registran por el importe recibido, neto de costes directos de emisión. Los gastos financieros, incluidas las primas pagaderas en la liquidación o el reembolso y los costes directos de emisión, se contabilizan según el criterio del devengo en la cuenta de resultados utilizando el método del interés efectivo y se añaden al importe en libros del instrumento en la medida en que no se liquidan en el periodo en que se producen.

En determinados préstamos bancarios existen condiciones relativas al cumplimiento de ratios financieros, cuyo incumplimiento pudiera motivar que los préstamos fueran automáticamente exigibles y por tanto, se clasificarían como pasivos corrientes.

El Grupo recibe de organismos oficiales préstamos a tipo cero para financiar proyectos de desarrollo. Estos préstamos se valoran inicialmente a valor razonable y la diferencia entre dicho valor razonable y el importe recibido se registra como subvenciones de tipo de interés dentro del epígrafe "Otros pasivos no corrientes" y se aplican a la cuenta de resultados de acuerdo con el criterio de reconocimiento en la cuenta de resultados de los gastos de desarrollo.

#### (xiii) Pasivo concursal de las sociedades argentinas

Los pasivos en moneda local han sido valorados a su valor nominal, incorporando, cuando corresponda, los resultados financieros devengados hasta la fecha de presentación del concurso preventivo.

Los pasivos en moneda extranjera han sido valuados a los tipos de cambio al cierre del ejercicio.

Los intereses financieros se han devengado hasta la fecha de presentación del concurso preventivo momento a partir del cual queda interrumpido el curso de los mismos según lo dispone el art.19 de la Ley de Concurso y Quiebras Argentina

#### **9) Existencias**

Este epígrafe del balance consolidado recoge los activos no financieros que las entidades consolidadas:

1. Mantienen para su venta en el curso ordinario de su negocio,
2. Tienen en proceso de producción, construcción o desarrollo con dicha finalidad, o
3. Prevén consumirlos en el proceso de producción o en la prestación servicios.

Las existencias se valoran al coste o valor neto de realización, el menor de los dos. El coste de los productos en curso incluye los costes de materiales directos y, en su caso, los costes de mano de obra directa y gastos generales de fabricación incurridos hasta la fecha. El precio de coste se calcula utilizando el coste medio ponderado. El valor neto de realización representa la estimación del precio de venta menos todos los costes estimados de terminación y los costes que serán incurridos en los procesos de comercialización, venta y distribución.

La valoración de los productos obsoletos, defectuosos o de lento movimiento, se ha reducido a su valor neto realizable.

Las pérdidas por deterioro de valor de las existencias se recogen dentro de la cuenta de pérdidas y ganancias, en el epígrafe "consumos y otros gastos externos".

#### **10) Efectivo y equivalentes al efectivo**

El efectivo y equivalentes al efectivo incluyen el efectivo en caja, los depósitos a la vista en entidades de crédito, otras inversiones a corto plazo de gran liquidez con un vencimiento original de tres meses o menos y también inversiones financieras temporales con vencimiento superior a tres meses que no recogen restricciones ni penalizaciones por su disposición. Los saldos mantenidos en cuenta corriente que se encuentran restringidos al cierre del ejercicio garantizando avales o garantías otorgados a terceros relacionados con operaciones comerciales, se presentan como otros activos líquidos y equivalentes si se espera que dichos importes serán libres de disposición en un plazo no superior a tres meses desde el cierre del ejercicio, si no cumplen con esta condición se presentan como otros activos corrientes o no corrientes dependiendo del plazo de libre disposición. (Nota 13.d). En el balance, los descubiertos bancarios se clasifican como deudas con entidades de crédito en el pasivo corriente.

#### **11) Capital Social**

Las acciones ordinarias se clasifican como patrimonio neto.

Los costes incrementales directamente atribuibles a la emisión de nuevas acciones u opciones se presentan en el patrimonio neto como una deducción, neta de impuestos, de los ingresos obtenidos.

Cuando cualquier entidad del Grupo adquiere acciones de la Sociedad (acciones propias), la contraprestación pagada, incluido cualquier coste incremental directamente atribuible (neto de impuesto sobre las ganancias) se deduce del patrimonio neto atribuible a los tenedores de instrumentos de patrimonio de la Sociedad hasta su cancelación, nueva emisión o enajenación. Cuando estas acciones se vuelven a emitir posteriormente, cualquier importe recibido, neto de cualquier coste incremental de la transacción directamente atribuible y los correspondientes efectos del impuesto sobre las ganancias, se incluye en el patrimonio neto atribuible a los tenedores de instrumentos de patrimonio de la Sociedad.

El Grupo ha calculado el beneficio o pérdida por acción para los ejercicios 2022 y 2021. La información sobre el beneficio/pérdida diluido por acción se presenta en la Nota 14f de las presentes cuentas anuales consolidadas.

Las ganancias básicas por acción se calculan dividiendo:

- el beneficio atribuible a los propietarios de la sociedad, excluyendo cualquier coste del servicio del patrimonio neto distinto de las acciones ordinarias
- entre el número medio ponderado de acciones ordinarias en circulación durante el ejercicio, ajustado por los elementos de incentivos en acciones ordinarias emitidos durante el ejercicio y excluyendo las acciones propias.

Para las ganancias diluidas por acción se ajustan las cifras usadas en la determinación de las ganancias básicas por acción para tener en cuenta:

- el efecto después del impuesto sobre las ganancias de los intereses y otros costes financieros asociados con las acciones ordinarias potenciales con efectos dilusivos, y
- el número medio ponderado de acciones ordinarias adicionales que habría estado en circulación asumiendo la conversión de todas las acciones ordinarias potenciales con efectos dilusivos.

Las ampliaciones de capital relacionadas con aportaciones no dinerarias por compensación de pasivos financieros se registran por el valor razonable del crédito compensado a la fecha del acuerdo de ampliación de capital. La diferencia se reconoce como un gasto o ingreso del ejercicio.

Las ampliaciones de capital relacionadas con aportaciones no dinerarias por combinación de negocios en la que se intercambian instrumentos de patrimonio se valoran al valor razonable a la fecha de adquisición en la que se entregan los instrumentos de patrimonio como contraprestación de los activos netos adquiridos.

## **12) Subvenciones**

Las subvenciones recibidas del Gobierno se reconocen por su valor razonable cuando hay una seguridad razonable de que la subvención se cobrará y el Grupo cumplirá con todas las condiciones establecidas.

Las subvenciones oficiales relacionadas con costes se diferencian y se reconocen en la cuenta de resultados durante el periodo necesario para correlacionarlas con los costes que pretende compensar.

Las subvenciones oficiales relacionadas con la adquisición de inmovilizado material se incluyen en pasivo no corriente como subvenciones oficiales y se abonan a la cuenta de resultados según el método lineal durante el periodo de vida útil de los correspondientes activos.

Los importes recibidos como subvenciones para proyectos de investigación y desarrollo se aplican a la cuenta de resultados de acuerdo con el criterio de reconocimiento en la cuenta de resultados de los gastos de investigación y desarrollo.

## **13) Cuentas comerciales a pagar**

Las cuentas comerciales por pagar son obligaciones de pago por bienes o servicios que se han adquirido de los proveedores en el curso ordinario de la explotación.

Las cuentas comerciales por pagar se reconocen inicialmente a valor razonable y posteriormente se valoran por su coste amortizado usando el método de tipo de interés efectivo cuando tienen un vencimiento superior a un año y su efecto financiero es significativo.

## **14) Provisiones**

Al formular las cuentas anuales consolidadas, los Administradores de la Sociedad Dominante diferencian entre:

1. Provisiones: saldos acreedores que cubren obligaciones presentes a la fecha del balance consolidado surgidas como consecuencia de sucesos pasados de los que pueden derivarse perjuicios patrimoniales para las entidades; concretos en cuanto a su naturaleza, pero indeterminados en cuanto a su importe y/ o momento de cancelación, y

2. Pasivos contingentes: obligaciones posibles surgidas como consecuencia de sucesos pasados, cuya materialización está condicionada a que ocurra, o no, uno o más eventos futuros independientes de la voluntad de la Dirección del Grupo.

En las cuentas anuales consolidadas del Grupo se recogen todas las provisiones significativas con respecto a las cuales se estima que la probabilidad de que se tenga que atender la obligación es mayor que de lo contrario. Los pasivos contingentes no se reconocen en el balance consolidado, sino que se informa sobre los mismos, conforme a los requerimientos del NIC 37 (Notas 18 y 21).

#### **15) Clasificación de saldos entre corriente y no corriente**

Los saldos se clasifican en función de sus vencimientos, considerando como deudas corrientes aquellas cuyo vencimiento, a partir de la fecha de balance, es inferior a doce meses, y no corrientes las de vencimiento superior a doce meses.

Se clasifica un pasivo como corriente cuando:

- espere cancelar el pasivo en su ciclo normal de explotación;
- mantenga el pasivo principalmente con fines de negociación;
- el pasivo deba liquidarse dentro de los doce meses siguientes a la fecha de cierre; o
- el Grupo no tenga un derecho incondicional para aplazar la cancelación del pasivo durante, al menos, los doce meses siguientes a la fecha del ejercicio sobre el que se informa. Las condiciones de un pasivo que puedan dar lugar, a elección de la otra parte, a su liquidación mediante la emisión de instrumentos de patrimonio, no afectan a su clasificación.

#### **16) Impuesto sobre beneficios**

El gasto por impuestos del período comprende los impuestos corrientes y diferidos. Los impuestos se reconocen en el resultado, excepto en la medida en que estos se refieran a partidas reconocidas en el resultado global o directamente en el patrimonio neto. En este caso, el impuesto también se reconoce en el resultado global o directamente en patrimonio neto, respectivamente.

El gasto por impuesto corriente se calcula en base a las leyes aprobadas o a punto de aprobarse a la fecha de balance en los países en los que operan las dependientes y asociadas de la Sociedad y en los que generan resultados imponibles. La Dirección evalúa periódicamente las posiciones tomadas en las declaraciones de impuestos respecto a las situaciones en las que la regulación fiscal aplicable está sujeta a interpretación, y, en caso necesario, establece provisiones en función de las cantidades que se espera pagar a las autoridades fiscales.

Los impuestos diferidos se reconocen, de acuerdo con el método de pasivo, por las diferencias temporarias que surgen entre las bases fiscales de los activos y pasivos y sus importes en libros en las cuentas anuales consolidadas. Sin embargo, los impuestos diferidos no se contabilizan si surgen del reconocimiento inicial de un activo o pasivo en una transacción, distinta de una combinación de negocios, que, en el momento de la transacción, no afecta ni al resultado contable ni a la ganancia o pérdida fiscal. El impuesto diferido se determina usando tipos impositivos (y leyes) aprobados o a punto de aprobarse en la fecha del balance y que se espera serán de aplicación cuando el correspondiente activo por impuesto diferido se realice o el pasivo por impuesto diferido se liquide.

De acuerdo con lo establecido en la Norma Internacional de Contabilidad Nº 12 "Impuesto sobre Ganancias" los activos por impuestos diferidos se reconocen en la medida en que es probable que vaya a disponerse de beneficios fiscales futuros con los que poder compensar el activo, a este respecto al evaluar la posibilidad de disponer de ganancias fiscales contra las que cargar las pérdidas o créditos fiscales no utilizados, el Grupo considera los siguientes aspectos:

- Si el Grupo tiene suficientes diferencias temporarias imponibles, relacionadas con la misma autoridad fiscal y referidas a la misma entidad fiscal, que puedan dar lugar a importes imponibles, en cantidad suficiente como para cargar contra ellos las pérdidas o créditos fiscales no utilizados, antes de que el derecho de utilización expire;

- Si es probable que el Grupo tenga ganancias fiscales antes de que prescriba el derecho de compensación de las pérdidas o créditos fiscales no utilizados;
- Si las pérdidas fiscales no utilizadas han sido producidas por causas identificables, que es improbable que se repitan, y
- Si el Grupo dispone de oportunidades de planificación fiscal que vayan a generar ganancias fiscales en los ejercicios en que las pérdidas o los créditos fiscales puedan ser utilizados.

En la medida en que no sea probable disponer de ganancias fiscales contra las que cargar las pérdidas o créditos fiscales no utilizados, no se reconoce los activos por impuestos diferidos.

Se reconocen impuestos diferidos de pasivo sobre las diferencias temporarias que surgen en inversiones en dependientes y asociadas, excepto en aquellos casos en que el Grupo pueda controlar la fecha en que revertirán las diferencias temporarias y sea probable que éstas no vayan a revertir en un futuro previsible.

Los activos por impuestos diferidos y los pasivos por impuestos diferidos se compensan si, y solo si, existe un derecho legalmente reconocido de compensar los activos por impuesto corriente con los pasivos por impuesto corriente y cuando los activos por impuestos diferidos y los pasivos por impuestos diferidos se derivan del impuesto sobre las ganancias correspondientes a la misma autoridad fiscal, que recaen sobre la misma entidad o sujeto fiscal, o diferentes entidades o sujetos fiscales, que pretenden liquidar los activos y pasivos fiscales corrientes por su importe neto.

#### **17) Prestaciones a los empleados**

##### **Indemnizaciones por despido**

Las indemnizaciones por cese se pagan a los empleados como consecuencia de la decisión del Grupo de rescindir su contrato de trabajo antes de la edad normal de jubilación o cuando el empleado acepta renunciar voluntariamente a cambio de esas prestaciones. El Grupo reconoce estas prestaciones en la primera de las siguientes fechas: (a) cuando el Grupo ya no puede retirar la oferta de dichas indemnizaciones; o (b) cuando la entidad reconozca los costes de una reestructuración en el ámbito de la NIC 37 y ello suponga el pago de indemnizaciones por cese. Cuando se hace una oferta para fomentar la renuncia voluntaria de los empleados, las indemnizaciones por cese se valoran en función del número de empleados que se espera que aceptará la oferta. Las prestaciones que no se van a pagar en los doce meses siguientes a la fecha del balance se descuentan a su valor actual.

##### **Planes de participación en beneficios y bonus**

El Grupo reconoce un pasivo y un gasto por bonus en base a una fórmula que tiene en cuenta el beneficio atribuible a los accionistas de la Sociedad después de ciertos ajustes. El Grupo reconoce una provisión cuando está contractualmente obligada o cuando la práctica en el pasado ha creado una obligación implícita.

#### **18) Pagos basados en acciones**

El valor razonable de las acciones concedidas bajo un Plan de Retribución Variable para consejeros ejecutivos y/o altos directivos del grupo se reconoce como gasto por retribuciones a los empleados con el correspondiente ingreso en patrimonio neto. El importe total que reconocer como gasto se determina por referencia al valor razonable de las acciones concedidas:

- incluyendo condiciones de rendimiento del mercado (por ejemplo, el precio de la acción de la entidad)
- excluyendo el impacto de condiciones para la irrevocabilidad de la concesión que sean de servicio o de rendimiento no referidas al mercado (por ejemplo, rentabilidad, objetivos de crecimiento de ventas y el periodo que resta de la obligación del empleado de permanecer en la entidad por un determinado periodo), e
- incluyendo el impacto de cualquier condición no determinante de la irrevocabilidad de la concesión (por ejemplo, la obligación para los empleados de ahorrar o mantener acciones durante un periodo determinado de tiempo).



El gasto total se reconoce durante el periodo para la irrevocabilidad, que es el periodo durante el cual tienen que satisfacerse todas las condiciones especificadas para la irrevocabilidad de la concesión. Al final de cada ejercicio, la entidad revisa sus estimaciones del número de acciones que espera que se vayan a consolidar en base a las condiciones de servicio y para la irrevocabilidad no referidas al mercado. El impacto de la revisión de las estimaciones originales, si fuese el caso, se reconoce en resultados, con el ajuste correspondiente a patrimonio neto.

#### **19) Reconocimiento de ingresos y gastos**

##### **General**

Los ingresos y gastos se imputan en función del criterio de devengo, es decir, cuando se produce la corriente real de bienes y servicios que los mismos representan, con independencia del momento en que se produzca la corriente monetaria o financiera derivada de ellos.

Los ingresos se registran por el valor razonable de la contraprestación a recibir y representan los importes a cobrar por los bienes entregados y los servicios prestados en el curso ordinario de las actividades del Grupo.

Los ingresos del Grupo se obtienen fundamentalmente de la prestación de servicios de despliegue, operación y mantenimiento de infraestructuras de telecomunicaciones y energía bajo contratos que plurianuales con una duración media de entre 3 y 5 años.

##### **Servicios de operación y mantenimiento de infraestructuras**

Los servicios de operación y mantenimiento, con carácter general, conllevan la realización de actividades que, si bien están enmarcadas en contratos plurianuales, tienen una duración reducida en el tiempo. Para esta tipología de contratos, cada orden de servicio constituye una obligación de cumplimiento distinta, puesto que cada una de ellas otorga un beneficio por separado y es identificable por separado.

Para esta tipología de contratos, el ingreso se reconoce en un momento del tiempo; es decir, cuando el técnico da por solventada la incidencia. En este momento, contractualmente, el Grupo Ezentis tiene un derecho incondicional de cobro. El importe a registrar como activo contractual (facturas pendientes de emitir) será el resultado del precio del servicio por el número de unidades realizadas.

Los servicios de operación y mantenimiento en ocasiones contienen contratos a precio fijo. En ese caso, el ingreso se reconoce a medida que se prestan los servicios determinándose el ingreso de acuerdo con las horas actuales incurridas con relación a las horas totales esperadas.

##### **Servicios de despliegue de infraestructuras**

Los contratos de esta tipología de servicios pueden definir diferentes fases para la ejecución de una obra. Con carácter general, las diferentes fases se consideran tareas dentro de una única obligación de cumplimiento que es, a modo de ejemplo, la de construcción de una red de telecomunicaciones o una subestación eléctrica, al tratarse de tareas interdependientes entre sí y necesarias para la construcción del bien a transferir al cliente.

En esta tipología de servicios, la obligación de cumplimiento se satisface, y los ingresos se reconocen, a lo largo del tiempo, ya que el cumplimiento de la obligación no crea un activo con un uso alternativo y el Grupo Ezentis tiene un derecho exigible al pago por el cumplimiento que se haya completado hasta la fecha. El método de reconocimiento de ingresos es un método basado en hitos; es decir, un método de medida de la progresión por ingresos en los que el ingreso se reconoce en base a los hitos cumplidos.

Es práctica habitual que los contratos que formaliza el Grupo Ezentis con sus clientes contengan diferentes tipos de contraprestación variable tales como bonificaciones o penalizaciones que repercuten los clientes. El Grupo incluye en el precio de la transacción una parte o la totalidad del importe de la contraprestación variable, solo en la medida en que sea altamente probable que, cuando se resuelva la incertidumbre sobre la contraprestación variable, no ocurra una reversión significativa del importe de ingresos ordinarios acumulados reconocido.

Si los servicios prestados por el Grupo exceden del derecho incondicional de cobro, se reconoce un activo por contrato. Si el cobro recibido por el cliente excede del ingreso reconocido, se reconoce un pasivo por contrato.

#### **Costes de obtención y cumplimiento de un contrato**

El Grupo reconoce como un activo los costes incrementales de obtener un contrato con un cliente si espera recuperar dichos costes. Los costes incrementales de obtener un contrato son los costes en que se incurre para obtener un contrato con un cliente en los que no habría incurrido si el contrato no se hubiera obtenido (por ejemplo, una comisión de venta).

Bajo determinadas circunstancias, el Grupo activa determinados costes incurridos en el cumplimiento de un contrato con clientes. Algunos de estos costes son costes de mano de obra directa (por ejemplo, salarios y sueldos de los empleados que proporcionan los servicios comprometidos directamente con el cliente), materiales directos (por ejemplo, suministros utilizados para prestar los servicios comprometidos con el cliente), distribuciones de costes que se relacionan directamente con el contrato o con actividades del contrato, costes que son imputables de forma explícita al cliente según el contrato y otros costes en los que se incurre solo porque se ha realizado el contrato.

#### **20) Estados de flujos de efectivo consolidados**

En los estados de flujos de efectivo consolidados, preparado de acuerdo al método indirecto, se utilizan las siguientes expresiones en los siguientes sentidos:

1. Flujos de efectivo: entradas y salidas de dinero en efectivo y de sus equivalentes; entendiendo por éstos las inversiones a corto plazo de gran liquidez y bajo riesgo de alteraciones en su valor.
2. Actividades de explotación: actividades típicas de las entidades que forman el grupo consolidado, así como otras actividades que no pueden ser calificadas como de inversión o de financiación.
3. Actividades de inversión: las de adquisición, enajenación o disposición por otros medios en activos a largo plazo y otras inversiones no incluidas en el efectivo y sus equivalentes.
4. Actividades de financiación: actividades que producen cambios en el tamaño y composición del patrimonio neto y de los pasivos que no forman parte de las actividades de explotación.

#### **21) Partes relacionadas**

Las transacciones que el Grupo realiza con partes relacionadas son a precios de mercado, entendiéndose como partes vinculadas aquellas definidas por la NIC 24.

#### **22) Activos no corrientes (o grupos de enajenación) mantenidos para la venta**

Los activos no corrientes (o grupos enajenables de elementos) se clasifican como activos mantenidos para la venta cuando su valor se vaya a recuperar principalmente a través de su venta, siempre que la venta se considere altamente probable. Estos activos se valoran al menos entre el importe en libros y el valor razonable menos los costes para la venta.

Una operación discontinuada, es un componente del Grupo que ha sido dispuesto o bien se ha clasificado como mantenido para la venta y:

- Representa una línea de negocio o un área geográfica de la explotación que es significativa y puede considerarse separada del resto;
- Forma parte un plan individual y coordinado para enajenar o disponer por otra vía una línea de negocio o de un área geográfica de la explotación que sea significativa o pueda considerarse separada del resto; o
- Es una entidad dependiente adquirida exclusivamente con la finalidad de ser vendida.

Un componente del Grupo comprende las actividades y flujos de efectivo que pueden ser distinguidos del resto tanto desde un punto de vista operativo como de información financiera.

El Grupo presenta el resultado después de impuestos de las operaciones discontinuadas y el resultado después de impuestos correspondiente a la valoración a valor razonable menos los costes de enajenación o disposición

por otra vía o distribución o resultantes de la enajenación de los activos o grupos enajenables de elementos, en la partida resultados después de impuestos de las operaciones discontinuadas de la cuenta de resultados consolidada (estado del resultado global consolidado).

Si el Grupo deja de clasificar un componente como operación discontinuada, los resultados previamente presentados como operación discontinuada, se reclasifican a actividades continuadas para todos los ejercicios presentados.

El Grupo reexpresa las cuentas anuales consolidadas de ejercicios anteriores desde la fecha de clasificación de una entidad dependiente, asociada o negocio conjunto como operaciones discontinuadas, como si nunca hubieran estado clasificadas como tales. Como consecuencia de ello, los activos y pasivos de las entidades dependientes se presentan por naturaleza y, en su caso, se reconocen las amortizaciones o revalorizaciones que se hubieran reconocido, si no se hubieran clasificado como grupos enajenables mantenidos para la venta. Las entidades asociadas o negocios conjuntos se valoran de forma retroactiva por el método de la participación.

## ANEXO V

### Métricas e indicadores incluidos en estas cuentas anuales consolidadas y en el informe de gestión consolidado no contenidas en las NIIF-UE

Se tratan de métricas financieras no contempladas o recogidas como tales en las NIIF-UE que consideramos son indicadores que miden, entre otros aspectos, el rendimiento del Grupo.

En este sentido hay que señalar que el Grupo ha incluido dichas métricas o indicadores financieros como indicadores complementarios para medir su rendimiento. A este respecto el Grupo considera que estas métricas son significativas dado que no contemplan elementos que tienen, entre otras consideraciones, una menor relación con el rendimiento recurrente y futuro del Grupo y que, por lo tanto, ponen de manifiesto tendencias en nuestro negocio que, de lo contrario, podrían no ser evidentes cuando se basan únicamente en los indicadores o métricas financieras contempladas en las NIIF-UE.

#### EBITDA:

- i) Definición/Conciliación El Grupo define EBITDA como el resultado operativo consolidado del ejercicio antes de impuestos (excluyendo el resultado de operaciones discontinuadas), antes de deducir intereses, comisiones, descuentos y otros pagos financieros por cualquier miembro del Grupo y sin incluir tampoco los gastos financieros provisionados, sumando gastos atribuibles a amortizaciones, depreciaciones y deterioros de activos, antes de otros resultados considerados de carácter excepcional, antes de deducir cualquier coste asociado a la transacción de la propia financiación, después de deducir el resultado asociado a intereses minoritarios, excluyendo la participación en el resultado de asociadas, antes de tener en cuenta las ganancias o pérdidas reconocidas por cambios en el valor razonable de instrumentos derivados o revaluación de cualquier otro activo y antes de tener en cuenta cualquier impacto derivado de planes de pensiones y planes de opciones sobre acciones.

	2022	2021 Reexpresado
Resultado del ejercicio	(60.466)	(144.149)
Impuesto sobre las ganancias	7.757	26.942
Resultado financiero	2.422	8.399
Amortización y depreciación	10.126	11.751
Pérdidas por deterioro y variación de provisiones	16.353	36.570
Beneficio/(pérdida) del ejercicio procedente de operaciones discontinuadas neta de impuestos	(3.840)	48.354
Gastos de personal no recurrentes (Nota 22)	5.044	2.998
Otros resultados - no recurrentes (Nota 22)	10.710	4.759
<b>EBITDA</b>	<b>(11.894)</b>	<b>(4.376)</b>

- ii) Explicación de uso: indicador financiero que se utiliza para medir la aproximación al resultado operativo y determina la rentabilidad productiva. Se excluyen los gastos considerados "no recurrentes" por tratarse de gastos únicos y que no se espera que continúen en el tiempo, al menos de manera regular.
- iii) Coherencia del criterio empleado: No se ha producido ningún cambio de criterio respecto al empleado en el ejercicio anterior.

**INGRESOS DE EXPLOTACIÓN:**

- i) Definición/Conciliación: La cifra de ingresos corresponde a la suma de las partidas del Importe Neto de la Cifra de Negocios, la variación de obra ejecutada pendiente de facturar, los trabajos realizados por la empresa para su activo y los otros ingresos de explotación

Miles de euros	31 12 2022	31 12 2021 Reexpresado
<b>Ingresos de explotación</b>		
Importe neto de la cifra de negocios	164.207	216.295
Otros ingresos de explotación	2.489	5.455
Trabajos realizados por el Grupo para su activo	860	2.407
<b>Total</b>	<b>167.556</b>	<b>224.157</b>

- ii) Explicación de uso: indicador financiero que se utiliza para medir el total de ingresos de explotación generados en un año económico.
- iii) Coherencia del criterio empleado: No se ha producido ningún cambio de criterio respecto al empleado en el ejercicio anterior.

**INDICE DE APALANCAMIENTO:**

Definición/Conciliación: El índice de apalancamiento se calcula dividiendo la deuda financiera neta entre la deuda financiera neta + patrimonio neto

	Miles de euros	
	Al 31 de diciembre	
	2022	2021
Deudas con entidades de crédito	146.849	151.849
Pasivos por arrendamiento	5.272	23.261
Otros pasivos financieros	1.032	814
Instrumentos financieros derivados	-	1.467
Efectivo y otros activos líquidos equivalentes y activos financieros corrientes	(7.752)	(23.379)
<b>Deuda neta</b>	<b>145.401</b>	<b>154.012</b>
Patrimonio neto	(206.058)	(163.287)

- i) Explicación de uso: Es un indicador financiero que la Sociedad utiliza para medir el endeudamiento de la compañía y la capacidad de repago de su deuda financiera.
- ii) Coherencia del criterio empleado: No se ha producido ningún cambio de criterio respecto al empleado en el ejercicio anterior.

**FONDO DE MANIOBRA:**

Definición/Conciliación: Es el Activo Corriente menos el Pasivo Corriente.

Miles de euros	2022	2021
Activo corriente	41.671	104.561
Pasivo corriente	275.820	326.289
<b>Fondo de Maniobra</b>	<b>(234.149)</b>	<b>(221.728)</b>

- i) Explicación de uso: es un indicador financiero que refleja la capacidad del Grupo para hacer frente a sus inmediatos compromisos de pago.

Coherencia del criterio empleado: No se ha producido ningún cambio de criterio respecto al empleado en el ejercicio anterior.

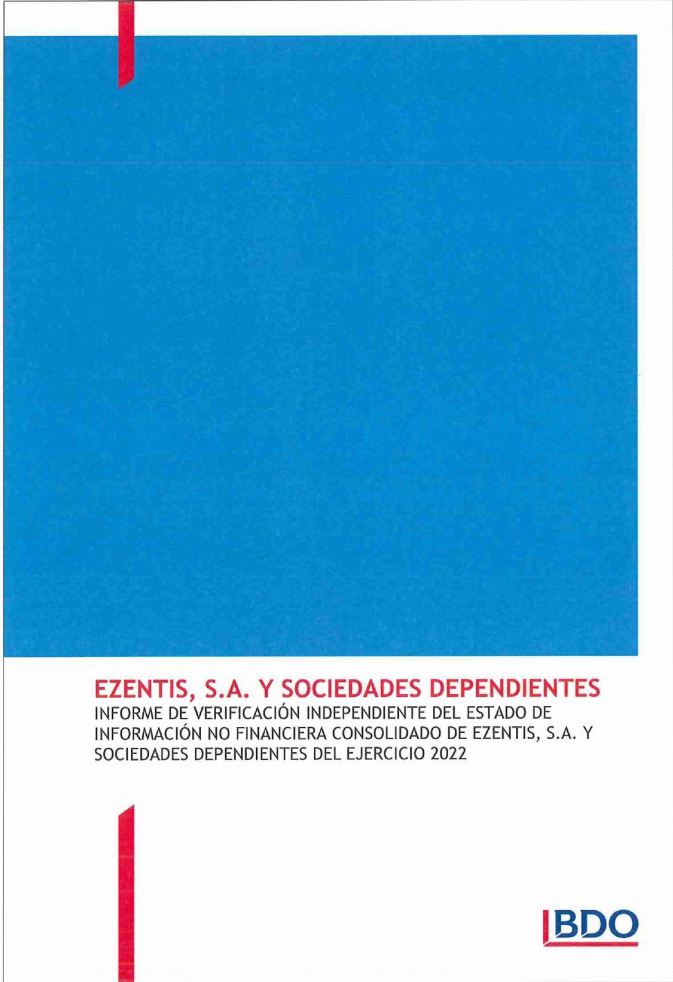
**CARTERA DE CONTRATOS:**

- i) Definición: Es el importe de la contratación acumulada menos las ventas ejecutadas más/menos los ajustes por tipo de cambio y por renegociación de contratos, entre otros. Es el importe de la venta pendiente hasta la finalización del contrato.  
La contratación es el importe de los contratos ganados/adjudicados a lo largo de un periodo.

La Cartera contratada a 31 de diciembre de 2022 asciende a 265.887 miles de euros (470.228 miles de euros a 31 de diciembre de 2021)

- ii) Explicación de uso: es un indicador de la futura evolución del negocio del Grupo.

- iii) Coherencia del criterio empleado: No se ha producido ningún cambio de criterio respecto al empleado en el ejercicio anterior.



**EZENTIS, S.A. Y SOCIEDADES DEPENDIENTES**  
INFORME DE VERIFICACIÓN INDEPENDIENTE DEL ESTADO DE  
INFORMACIÓN NO FINANCIERA CONSOLIDADO DE EZENTIS, S.A. Y  
SOCIEDADES DEPENDIENTES DEL EJERCICIO 2022





EZENTIS, S.A. Y SOCIEDADES DEPENDIENTES  
INFORME DE VERIFICACIÓN INDEPENDIENTE DEL ESTADO DE INFORMACIÓN  
NO FINANCIERA CONSOLIDADO DE EZENTIS, S.A. Y SOCIEDADES  
DEPENDIENTES DEL EJERCICIO 2022





Tel: +34 914 36 41 90  
Fax: +34 914 36 41 94  
www.bdo.es

Calle Rafael Calvo,  
28010 Madrid  
España

## Informe de Verificación Independiente del Estado de Información No Financiera consolidado de Ezentis, S.A. y sociedades dependientes del ejercicio 2022

A los Accionistas de Ezentis, S.A.:

De acuerdo con el artículo 49 del Código de Comercio hemos realizado la verificación, con el alcance de seguridad limitada, del Estado de Información No Financiera Consolidado adjunto (en adelante, EINF) correspondiente al ejercicio anual finalizado el 31 de diciembre de 2022 de Ezentis, S.A. y sus sociedades dependientes (en adelante, Grupo Ezentis) que forma parte del Informe de Gestión consolidado de 2022 adjunto del Grupo.

El contenido del EINF incluye información adicional a la requerida por la normativa mercantil vigente en materia de información no financiera que no ha sido objeto de nuestro trabajo de verificación. En este sentido, nuestro trabajo se ha limitado exclusivamente a la verificación de la información identificada en el Anexo I - Indicadores GRI incluida en el Informe de Gestión consolidado adjunto.

### *Responsabilidad de los Administradores*

La formulación del EINF, incluido en el Informe de Gestión del Grupo Ezentis, así como el contenido del mismo, es responsabilidad de los administradores del Grupo Ezentis. El EINF se ha preparado de acuerdo con los contenidos recogidos en la normativa mercantil vigente y siguiendo los criterios de los *Sustainability Reporting Standards de Global Reporting Initiative* (estándares GRI) seleccionados descritos de acuerdo con lo mencionado para cada materia en las tablas de los Anexo I - Indicadores GRI y Anexo II - Razones de Omisión que figuran en el citado Informe de Gestión Consolidado.

Esta responsabilidad incluye asimismo el diseño, la implantación y el mantenimiento del control interno que se considere necesario para permitir que el EINF esté libre de incorrección material, debida a fraude o error.

Los Administradores del Grupo Ezentis son también responsables de definir, implantar, adaptar y mantener los sistemas de gestión de los que se obtiene la información necesaria para la preparación del EINF.

### *Nuestra independencia y gestión de la calidad*

Hemos cumplido con los requerimientos de independencia y demás requerimientos de ética del Código Internacional de Ética para Profesionales de la Contabilidad (incluyendo las normas internacionales sobre independencia) emitido por el Consejo de Normas Internacionales de Ética para Profesionales de la Contabilidad (IESBA, por sus siglas en inglés) que está basado en los principios fundamentales de integridad, objetividad, competencia y diligencia profesionales, confidencialidad y comportamiento profesional.

BDO Auditores S.L.P., inscrita en el Registro Oficial de Auditores de Cuentas nº 5.1.273, es una sociedad limitada española independiente, miembro de BDO International Limited, una compañía limitada por garantía del Reino Unido y forma parte de la red internacional BDO de empresas independientes asociadas.  
Registro Mercantil de Barcelona, Tomo 47.820, Folio 131, Sección 8ª, Hoja B-563.253, (Inscripción 124), CIF: B-82387972.



Nuestra firma aplica las normas internacionales de calidad vigentes y mantiene, en consecuencia, un sistema de calidad que incluye políticas y procedimientos relativos al cumplimiento de requerimientos de ética, normas profesionales y disposiciones legales y reglamentarias aplicables.

El equipo de trabajo ha estado formado por profesionales expertos en revisiones de Información No Financiera y, específicamente, en información de desempeño económico, social y medioambiental.

#### *Nuestra responsabilidad*

Nuestra responsabilidad es expresar nuestras conclusiones en un informe de verificación independiente de seguridad limitada basándonos en el trabajo realizado. Hemos llevado a cabo nuestro trabajo de acuerdo con los requisitos establecidos en la Norma Internacional de Encargos de Aseguramiento 3000 Revisada en vigor, "Encargos de Aseguramiento distintos de la Auditoría o de la Revisión de Información Financiera Histórica" (NIEA 3000 Revisada) emitida por el Consejo de Normas Internacionales de Auditoría y Aseguramiento (IAASB) de la Federación Internacional de Contadores (IFAC) y con la Guía de Actuación sobre encargos de verificación del Estado de Información No Financiera emitida por el Instituto de Censores Jurados de Cuentas de España.

En un trabajo de seguridad limitada los procedimientos llevados a cabo varían en su naturaleza y momento de realización, y tienen una menor extensión que los realizados en un trabajo de seguridad razonable y, por lo tanto, la seguridad que se obtiene es sustancialmente menor.

Nuestro trabajo ha consistido en la formulación de preguntas a las diversas unidades de Ezentis, S.A. y sus sociedades dependientes que han participado en la elaboración del EINF, en la revisión de los procesos para recopilar y validar la información presentada en el EINF y en la aplicación de ciertos procedimientos analíticos y pruebas de revisión por muestreo que se describen a continuación:

- Reuniones con el personal del Grupo para conocer el modelo de negocio, las políticas y los enfoques de gestión aplicados, los principales riesgos relacionados con esas cuestiones y obtener la información necesaria para la revisión externa.
- Análisis del alcance, relevancia e integridad de los contenidos incluidos en el EINF del ejercicio 2022 en función del análisis de materialidad realizado por el Grupo y descrito en el apartado 3, considerando contenidos requeridos en la normativa mercantil en vigor.
- Análisis de los procesos para recopilar y validar los datos presentados en el EINF del ejercicio 2022.



- Revisión de la información relativa a los riesgos, las políticas y los enfoques de gestión aplicados en relación con los aspectos materiales presentados en el EINF del ejercicio 2022.
- Comprobación, mediante pruebas, en base a la selección de una muestra, de la información relativa a los contenidos incluidos en el EINF del ejercicio 2022 y su adecuada compilación a partir de los datos suministrados por las fuentes de información.
- Obtención de una carta de manifestaciones de los Administradores y la Dirección.

#### Conclusión

Basándonos en los procedimientos realizados en nuestra verificación y en las evidencias que hemos obtenido, no se ha puesto de manifiesto aspecto alguno que nos haga creer que el EINF de Ezentis, S.A. y sus sociedades dependientes correspondiente al ejercicio anual finalizado el 31 de diciembre de 2022, no ha sido preparado, en todos sus aspectos significativos, de acuerdo con los contenidos recogidos en la normativa mercantil vigente y siguiendo los criterios de los estándares GRI seleccionados, así como aquellos otros criterios descritos, de acuerdo con lo mencionado para cada materia en los Anexos I y II del citado Informe de Gestión Consolidado.

#### Párrafo de énfasis

El Reglamento (UE) 2020/852 del Parlamento Europeo y del Consejo de 18 de junio de 2020 relativo al establecimiento de un marco para facilitar las inversiones sostenibles establece la obligación de divulgar información sobre la manera y la medida en que las actividades de la empresa se asocian a actividades económicas alineadas en relación con los objetivos de mitigación del cambio climático y adaptación al cambio climático por primera vez para el ejercicio 2022, adicional a la información referida a actividades elegibles exigida en el ejercicio 2021. En consecuencia, en el EINF adjunto no se ha incluido información comparativa sobre alineamiento. Por otra parte, en la medida en la que la información referida a actividades elegibles en el ejercicio 2021 no se requería con el mismo nivel de detalle que en el ejercicio 2022, en el EINF adjunto la información desglosada en materia de elegibilidad tampoco es estrictamente comparable. Adicionalmente, cabe señalar que los administradores de Ezentis, S.A., han incorporado información sobre los criterios que, en su opinión, mejor permiten dar cumplimiento a las citadas obligaciones y que están definidos en el apartado "2. Ezentis: Modelo de Negocio" del EINF incluido en el citado Informe de Gestión Consolidado. Nuestra conclusión no ha sido modificada en relación con esta cuestión.



#### Otras cuestiones

Con fecha 28 de marzo de 2022 otros verificadores emitieron su informe de verificación independiente del EINF consolidado de Ezentis, S.A. y sociedades dependientes del ejercicio 2021 en el que expresaron una conclusión favorable.

#### Uso y distribución

Este informe ha sido preparado en respuesta al requerimiento establecido en la normativa mercantil vigente en España, por lo que podría no ser adecuado para otros propósitos y jurisdicciones.

BDO Auditores, S.L.P.

Gonzalo García-Liñán Fragero  
Socio

28 de febrero de 2023



BDO Andorra S.L.P. es una sociedad limitada española y miembro de BDO International.  
Límite de la cobertura limitada por garantía del fondo y forma parte de la red  
Internacional BDO de empresas de desarrollo social.

BDO es la marca comercial utilizada por toda la red BDO y para todos sus firmatarios miembros.

**bdo.es**  
**bdo.global**



Auditoría de Assurance | Advisory | Abogados | Outsourcing




# Informe de Gestión

## Grupo Ezentis Consolidado

Enero – Diciembre 2022

Febrero de 2023



## ÍNDICE

---

1	PRINCIPALES MAGNITUDES
2	DETALLE POR GEOGRAFÍAS
3	DETALLE POR SECTORES
4	INFORMACIÓN FINANCIERA
5	POLÍTICAS CONTABLES
6	EXPOSICIÓN AL RIESGO
7	HECHOS POSTERIORES
8	ADQUISICIÓN DE ACCIONES PROPIAS
9	ACTIVIDADES EN MATERIA DE INVESTIGACIÓN Y DESARROLLO
10	USO DE INSTRUMENTOS FINANCIEROS POR EL GRUPO
11	INFORME ANUAL DE GOBIERNO CORPORATIVO
12	ESTRUCTURA DEL CAPITAL
13	RESTRICCIÓN A LA TRANSMISIBILIDAD DE ACCIONES
14	PARTICIPACIONES SIGNIFICATIVAS EN EL CAPITAL, DIRECTAS O INDIRECTAS
15	RESTRICCIÓN AL DERECHO DE VOTO
16	PACTOS PARA SOCIOS
17	NORMAS APLICABLES
ITIR 18	PODERES DE LOS MIEMBROS DEL CONSEJO DE ADMINISTRACIÓN Y, EN PARTICULAR, LOS RELATIVOS A LA POSIBILIDAD DE EMITIR O RECOMPRAR
19	ACUERDOS SIGNIFICATIVOS CON CAMBIO DE CONTROL DE LA SOCIEDAD A RAÍZ DE UNA OFERTA PÚBLICA DE ADQUISICIÓN
20	ACUERDOS CON CONSEJEROS, DIRECCIÓN Y EMPLEADOS QUE DISPONGAN DE INDEMNIZACIONES
21	INFORMACIÓN RELATIVA AL PERSONAL
22	INFORME ANUAL DE REMUNERACIONES DE LOS CONSEJEROS
23	ESTADO DE INFORMACIÓN NO FINANCIERA



## 1. – PRINCIPALES MAGNITUDES

Durante el ejercicio 2022 el Grupo el Grupo ha continuado desarrollando su estrategia basada en la focalización en el mercado de Europa y en la mejora de la productividad y eficiencia. En este sentido, destaca la renovación y ampliación de contratos con Telefónica (principalmente en España, con la adjudicación del contrato de provisión, mantenimiento y conservación), el abandono de contratos de baja rentabilidad, el cese de actividad en Brasil, Chile, Argentina, Perú y Alemania y la venta de las sociedades Ezentis Ingeniería y Seguridad, S.L y Ezentis Engenharia de Segurança Portugal, LDA Unipessoal a un tercero.

La actividad de Brasil y Chile está clasificada en el epígrafe de Operaciones discontinuadas debido al cese de actividad en estas regiones y a la pérdida de control de estas filiales durante el ejercicio 2022.

Durante el ejercicio 2022 se ha continuado con el plan de transformación para la mejora de la productividad y eficiencia enfocado en la rentabilidad de los contratos y en una mayor flexibilización de la estructura de costes para acompasarla a la evolución de los ingresos. Este plan implica la adaptación de las siguientes medidas, entre otras:

- Desinversión, con el abandono de contratos poco rentables
- Apuesta por los contratos de mayor volumen y densidad
- Cambio del modelo productivo, disminuyendo el nivel de costes y gastos, adecuando la estructura y recursos a las geografías y contratos en vigor.
- Formalización de acuerdos con los principales clientes que aseguren volúmenes de contratación de proyectos a futuro

Fruto de todo lo anterior, se están acometiendo medidas para la reducción de costes de estructura y operativos que adecúen la estructura del Grupo a los niveles actuales de actividad.

El entorno macroeconómico se ha caracterizado por una apreciación de la mayoría de las divisas latinoamericanas, una subida de los tipos de interés y del precio del carburante a nivel mundial, hechos que han tenido efecto en las cifras consolidadas en euros del grupo.

En este contexto, el Grupo Ezentis ha alcanzado unos ingresos totales de 167,6 millones de euros en 2022 frente a 2021, que fueron de 224,2 millones de euros. Esta variación se debe principalmente al abandono de contratos de baja rentabilidad dentro del contexto del Plan de Transformación del Grupo y a la finalización de la actividad comercial en filiales de Latinoamérica y Europa.

El EBITDA del Grupo (Resultado antes de intereses, impuestos, depreciaciones, amortizaciones y resultados no recurrentes) se ha situado en 2022 en (11,9) millones de

euros, frente a (4,4) millones de euros en 2021. La variación se explica principalmente por lo mencionado anteriormente.

Se muestra el cálculo del EBITDA de gestión:

	Miles de €	
	2022	2021 Reexpresado
<b>Resultado del ejercicio</b>	<b>(60.466)</b>	<b>(144.149)</b>
Impuesto sobre las ganancias	7.757	26.942
Resultado financiero	2.422	8.399
Resultado no recurrente	15.754	7.757
Discontinuas y participaciones no estratégicas	(3.840)	48.354
<b>Resultado de explotación</b>	<b>(38.373)</b>	<b>(52.698)</b>
Amortización y depreciación	10.126	11.751
Variación de provisiones	16.353	36.570
<b>EBITDA Grupo</b>	<b>(11.894)</b>	<b>(4.376)</b>

El Resultado Neto del Grupo de 2022 se ha situado en (60,5) millones de euros.

El resultado financiero de 2022 ha sido de (2,4) millones de euros frente a los (8,4) millones de euros de 2021.

La deuda financiera de Grupo Ezentis a 31 de diciembre de 2022 asciende a 153,2 millones de euros, la cual incluye 4,6 millones de euros de deuda IFRS16. La deuda financiera de Grupo Ezentis a 31 de diciembre de 2021 asciende a 177,4 millones de euros, la cual incluye 21,1 millones de euros de deuda IFRS16.

El Grupo sigue desarrollando medidas focalizadas en la racionalización y optimización de la gestión del circulante y mejora en las políticas de cobros, así como la mejora en la eficiencia operativa mediante acciones de reducción de costes, contención del gasto y optimización de márgenes. Adicionalmente, el Consejo de Administración continúa trabajando en un plan de viabilidad que asegurase la continuidad del Grupo Ezentis, habiendo recibido apoyo tanto por parte de su principal cliente, como de las entidades financieras.

Los impactos no recurrentes de 2022 han sido de (15,8) millones de euros, los cuales incluyen el efecto de la desconsolidación de filiales por cese de actividad y por venta (7,2) millones de euros y los resultados no recurrentes del ejercicio por (8,6) millones de euros, los cuales corresponden principalmente a contingencias laborales e indemnizaciones de personal por (5,1) millones de euros, multas de clientes por (2,5) millones de euros y otros gastos no recurrentes.

El epígrafe “Discontinuas y participaciones no estratégicas” recoge el efecto de la desconsolidación de las filiales de Brasil y Chile.

La cartera contratada asciende a 266 millones de euros (1,6 veces los ingresos de los últimos doce meses). La cartera está formada por contratos plurianuales con una duración, principalmente, de entre 3 y 5 años con los principales operadores en los sectores de actividad en los que trabaja Ezentis. El 91% de la cartera corresponde a contratos en España.

## 2. – DETALLE POR GEOGRAFÍAS

Ezentis ha agrupado sus actividades en tres zonas geográficas: Europa (España, Portugal y Alemania), Brasil y Pacífico (Chile, Perú, Colombia y México).

La actividad de Brasil y Chile está clasificada en el epígrafe de Operaciones discontinuas debido al cese de actividad en estas regiones y a la pérdida de control de estas filiales durante el ejercicio 2022.

Por otro lado, el apartado “Otros ingresos” en 2021 incluye principalmente Argentina.

El desglose de los ingresos operativos (\*) del Grupo en dichas zonas geográficas es el siguiente (en miles de euros):

	2022	2021 Reexpresado	Var.	Var. %
Europa	147.574	189.044	(41.471)	(21,9%)
Brasil	-	-	-	-
Pacífico	19.861	29.316	(9.455)	(32,3%)
Otros ingresos	120	5.798	(5.678)	(97,9%)
	167.556	224.157	(56.601)	(25,3%)

(\*) La cifra de ingresos operativos corresponde a la suma de las partidas del “Importe Neto de la Cifra de Negocios”, “Trabajos realizados por la empresa para su activo” y los “Otros ingresos de explotación”.

### 2.1 EUROPA

Los ingresos de 2022 ascendieron a 147,6 millones de euros, frente a 189 millones de euros en el ejercicio anterior. La variación se ha producido principalmente en España por la menor actividad de Telefónica en red fija y por menor densidad en el contrato de red fija de MásMóvil.

Destaca la renovación por cuatro años del contrato Bucle en España con el cliente Telefónica por un valor estimado de 221 millones de euros, con opción de renovación por dos años más.

La actividad del sector de seguridad ha sido desarrollada por las sociedades Enesys Ingeniería y Seguridad, S.L.U. y Ezentis Ingeniería de Seguridad, S.L.U., ambas dedicadas a la instalación y mantenimiento de sistemas de seguridad en el mercado ibérico en las ramas de energía e industrial

Europa es el primer mercado de Ezentis, aportando el 88,1% de los ingresos operativos consolidados del Grupo en 2022.

## 2.2 BRASIL

Como ya se han mencionado anteriormente, la actividad de Brasil está clasificada en el epígrafe de Operaciones discontinuadas.

Los ingresos de Brasil ascendieron en 2022 a 61,9 millones de euros frente a 83,4 millones de euros en 2021.

Ezentis ejecutó contratos de construcción, operación y mantenimiento de red con las principales empresas del sector de telecomunicaciones y del sector de energía de esta región. Sus principales clientes en el sector de telecomunicaciones han sido Vivo (Telefónica) y TIM (Grupo Telecom Italia), mientras que en el sector de energía ha sido Light Energía.

## 2.3 PACÍFICO

La actividad en la región del Pacífico, conformada por Chile, Perú, Colombia y México, alcanzó una cifra de ingresos de 19,9 millones de euros en 2022, frente a 29,3 millones en 2021.

Como ya se ha mencionado anteriormente, la actividad de Chile está clasificada en el epígrafe de Operaciones discontinuadas.

Los principales clientes de la región son Comcel (Claro Colombia) y Wom (Partners Telecom Colombia) en el sector de telecomunicaciones y Enel (Ente Nacional para la Energía Eléctrica) en el sector de energía.

Pacífico aporta el 11,9% de los ingresos operativos consolidados del Grupo en 2022.

# 3. – DETALLE POR SECTORES

El Grupo Ezentis presta servicios en los siguientes sectores de negocio:

- Telecomunicaciones (90,7% de la cifra de ingresos operativos del ejercicio)
- Energía (5,0% de la cifra de ingresos operativos del ejercicio)

- Otros (4,3% de la cifra de ingresos operativos del ejercicio)

Los ingresos de las filiales de Brasil y Chile, principalmente en los sectores de Telecomunicaciones y Energía están clasificados en el epígrafe de Operaciones discontinuadas.

El desglose de los ingresos operativos del Grupo para cada uno de dichos segmentos es el siguiente (miles de euros):

	2022	2021 Reexpresado	Var %
Telecomunicaciones	151.958	196.410	(22,6%)
Energía (*)	8.423	14.936	(43,6%)
Otros (**)	7.175	12.811	(44,9%)
<b>Total</b>	<b>167.556</b>	<b>224.157</b>	<b>(25,3%)</b>

(\*) Incluye: Electricidad, Agua y Gas

(\*\*) Otros: servicios de seguridad, Argentina y otros

La línea de Otros incluye en 2022 los ingresos de la actividad de seguridad por 5,0 millones de euros.

En 2021 incluye los ingresos de seguridad por 7,5 millones de euros y los ingresos de Argentina por 4,8 millones de euros, entre otros.

#### 4. – INFORMACIÓN FINANCIERA

##### CUENTA DE PÉRDIDAS Y GANANCIAS CONSOLIDADA

Los resultados en 2022, en comparación con el ejercicio anterior, son los siguientes:

Miles de Euros	2022	2021 Reexpresado	Var.	Var. %
Ingresos	167.556	224.157	(56.601)	(25,3%)
EBITDA	(11.894)	(4.376)	(7.518)	171,8%
Amortización y provisiones	(26.479)	(48.322)	21.843	(45,2%)
EBIT	(38.373)	(52.698)	14.324	(27,2%)
Resultados financieros	(2.422)	(8.399)	5.977	(71,2%)
Resultados no recurrentes	(15.754)	(7.757)	(7.997)	103,1%
BAI	(56.549)	(68.853)	12.305	(17,9%)
Impuestos	(7.757)	(26.942)	19.185	(71,2%)
<b>Resultado Neto Op.continuadas</b>	<b>(64.306)</b>	<b>(95.795)</b>	<b>31.489</b>	<b>(32,9%)</b>
Discontinuas y part. no estratégicas	3.840	(48.354)	52.194	(107,9%)
<b>Resultado Neto del Grupo</b>	<b>(60.466)</b>	<b>(144.149)</b>	<b>83.683</b>	<b>(58,1%)</b>

Los Ingresos operativos del Grupo de 2022 ascienden a 167,6 millones de euros, frente a 224,2 millones en 2021, por lo comentado anteriormente sobre cese de actividad en varias regiones.

El beneficio de explotación antes de intereses, impuestos, depreciaciones y amortizaciones y resultados no recurrentes (EBITDA) ha alcanzado unas pérdidas de (11,9) millones de euros, frente a (4,4) millones de euros obtenido en 2021.

Los resultados no recurrentes de 2022 recogen el efecto de la desconsolidación de filiales por cese de actividad y por venta (7,2) millones de euros y los impactos no recurrentes del ejercicio por (8,6) millones de euros.

El epígrafe de Discontinuas recoge el efecto de la desconsolidación de las filiales de Brasil y Chile, el cual asciende a 3,8 millones de euros en el ejercicio 2022.

El Resultado Neto del Grupo de 2022 se ha situado en (60,5) millones de euros, por todo lo comentado anteriormente.

Los principales impactos que considerar, para el entendimiento de estos resultados y su comparabilidad con el ejercicio anterior, se detallan en los apartados anteriores de este Informe de Gestión.

#### BALANCES CONSOLIDADOS A 31 DE DICIEMBRE DE 2022 Y A 31 DE DICIEMBRE DE 2021

Miles de Euros  
Activo

31 12 2022 31 12 2021

Pasivo

31 12 2022 31 12 2021

			Patrimonio Neto	(206.058)	(163.287)
<b>Activos no corrientes</b>	<b>34.047</b>	<b>92.447</b>	<b>Pasivos no corrientes</b>	<b>5.956</b>	<b>34.006</b>
Inmovilizado intangible	27.763	65.259	Deudas con entidades de crédito	2.469	16.198
Inmovilizado material	2.799	10.171	Otros pasivos financieros	101	168
Inversiones en empresas del grupo y asociadas a largo plazo	40	36	Provisiones	2.460	3.858
Inversiones financieras a largo plazo	3.354	8.184	Pasivos por impuestos diferidos	892	2.603
Activos por impuesto diferido	90	8.797	Otros pasivos no corrientes	34	11.179
<b>Activos Corrientes</b>	<b>41.671</b>	<b>104.561</b>	<b>Pasivos corrientes</b>	<b>275.820</b>	<b>326.289</b>
Existencias	4.177	10.783	Deudas con entidades de crédito	149.652	160.379
Deudores comerciales y otras cuentas a cobrar	28.638	68.355	Otros pasivos financieros	931	646
Ajustes por periodificación	1.104	2.044			
Inversiones financieras a corto plazo	2.349	13.294	Acreedores comerc. y otros pagar	95.595	134.322
Efectivo y equivalentes	5.402	10.085	Provisiones	6.157	3.166
			Pasivos por impuestos corrientes	23.485	27.775
<b>TOTAL</b>	<b>75.718</b>	<b>197.008</b>	<b>TOTAL</b>	<b>75.718</b>	<b>197.008</b>

El balance a 31 de diciembre de 2022 incluye la desconsolidación de las filiales de Brasil y Chile.

La deuda financiera de Grupo Ezentis a 31 de diciembre de 2022 asciende a 153,2 millones de euros, la cual incluye 4,6 millones de euros de deuda IFRS16. La deuda financiera de Grupo Ezentis a 31 de diciembre de 2021 asciende a 177,4 millones de euros, la cual incluye 21,1 millones de euros de deuda IFRS16.

A 31 de diciembre de 2022, la disponibilidad de liquidez alcanza los 5,4 millones de euros (10,1 millones de euros a 31 de diciembre de 2021).

## 5. – POLÍTICAS CONTABLES

El Grupo ha elaborado sus estados financieros consolidados finalizados al 31 de diciembre de 2022 de acuerdo con lo establecido por las Normas Internacionales de Información Financiera adoptadas para su utilización en la Unión Europea (NIIF-UE).

Las políticas contables adoptadas para la preparación de estos estados financieros consolidados son sustancialmente las mismas que las utilizadas para la elaboración de las cuentas anuales consolidadas del ejercicio 2021.

A la fecha de elaboración de esta información no hay Normas, Interpretaciones y enmiendas a Normas que sean de aplicación por primera vez en el período de doce meses finalizado el 31 de diciembre de 2022 y que pudieran tener un impacto relevante en los estados financieros consolidados del Grupo.

## 6. – EXPOSICIÓN AL RIESGO

El Grupo Ezentis desarrolla sus actividades en diferentes sectores, países y entornos socioeconómicos y legales que suponen una exposición a diferentes niveles de riesgos inherentes a los negocios en los que actúa.

El Grupo Ezentis dispone de un Sistema Integral de Gestión de Riesgos a través del cual identifica, evalúa, prioriza y gestiona los riesgos relevantes del Grupo de forma sistemática, con criterios uniformes.

Este Sistema está en permanente actualización, funciona de forma integral y continua, y es el resultado de la consolidación a nivel corporativo de las gestiones realizadas por cada una de las unidades de negocio, país o sociedad que forman o han formado parte del Grupo Ezentis a lo largo del ejercicio 2022 así como de períodos anteriores.

Según establece el Reglamento del Consejo de Administración del Grupo Ezentis, el Consejo de Administración tiene la responsabilidad de definir la Política de Control y Gestión de Riesgos, identificando los principales riesgos de la Sociedad, en especial el riesgo fiscal, y organizando, implantando y realizando el seguimiento de los sistemas de control interno y de información adecuados.

La Comisión de Auditoría y Cumplimiento, como órgano delegado del Consejo de Administración, tiene atribuida la competencia de supervisar los sistemas de control interno y garantizar periódicamente el funcionamiento del sistema de gestión de riesgos, para que los principales riesgos se identifiquen, gestionen y se den a conocer adecuadamente, así como revisar periódicamente la política de control y gestión de riesgos, y proponer su modificación y actualización al Consejo de Administración.

El desarrollo de esta responsabilidad de Supervisión del sistema de gestión de Riesgos es realizado a través del Responsable de Auditoría Interna del Grupo, apoyado en los responsables o propietarios de Riesgos de las distintas unidades de negocio/países. Éstos remiten un informe periódico sobre los diferentes riesgos que amenazan a sus respectivas unidades de negocio, los procesos de control existentes y las acciones de mejora a implantar.



Grupo Ezentis está expuesto a diversos riesgos derivados de los propios negocios, así como a riesgos específicos de carácter financiero que han sido identificados en el Sistema Integral de Gestión de Riesgos.

Las categorías de riesgos considerados en el Sistema Integral de Gestión de Riesgos del Grupo Ezentis, de acuerdo con la Metodología internacional COSO, así como los principales riesgos a los que está expuesto el Grupo al 31 de diciembre de 2022, son los siguientes:

i) Riesgos Estratégicos:

- Riesgo de pérdida de clientes clave: riesgo de concentración. Este riesgo viene motivado porque el Grupo actúa en sectores con alta concentración de clientes. Las medidas adoptadas tendientes a la mejora de la productividad y eficiencia que han conllevado el abandono de contratos poco rentables y la apuesta por los contratos de mayor volumen y densidad, han provocado que el Grupo cuente con menor diversidad de clientes y regiones (mayor índice de concentración), pero con contratos estables plurianuales de mayor volumen y con mejores niveles de rentabilidad.
- Riesgo de pérdida de imagen y reputación corporativa. Este riesgo es consecuencia de factores tales como:
  - i) la comunicación de apertura de negociaciones con los acreedores para solventar los problemas de liquidez; ii) haber incurrido en pérdidas significativas en los ejercicios 2021 y 2022; iii) la situación patrimonial del Grupo; o; iv) los ceses de actividad acontecidos en países que eran deficitarios (Perú, Chile, Brasil, Alemania). Para hacer frente a este riesgo, el Grupo está implementando acciones tendientes a mejorar los resultados y liquidez de sus principales filiales (cierre de contratos poco rentables, desinversión en países deficitarios, cambios en el modelo productivo disminuyendo el nivel de costes y gastos, adecuando la estructura y recursos a las geografías y contratos en vigor, etc).
- Riesgo de entrada de competidores con mayor capacidad tecnológica y financiera. Este riesgo viene motivado por las dificultades de liquidez que atraviesa el Grupo y el consecuente proceso de negociación en el marco de la elaboración y aprobación de un Plan de Reestructuración con los acreedores lo que, en ocasiones, impide ofertar y firmar contratos que, en última instancia, podrían permitir a los competidores ir ocupando los espacios en el negocio que no pueda ocupar Ezentis. Este riesgo se mitiga con la implementación de las acciones tendientes a solucionar los problemas de liquidez, principalmente.

ii) Riesgos de Cumplimiento/Reporting:

- Incapacidad o fallo en el cumplimiento de cláusulas comerciales, incluyendo insatisfacción del cliente, penalizaciones o niveles de bonificaciones insuficientes. Algunos de los contratos formalizados con los clientes contienen cláusulas de penalización y/o bonificación ligados a los niveles de calidad en la ejecución de los servicios. Descensos en los niveles de calidad de la ejecución pueden derivar en la

obtención de menores niveles de bonificación y con ello, descensos en los niveles de rentabilidad en las operaciones. En determinados casos, descensos en los niveles de calidad pueden derivar en la aplicación de penalizaciones por parte de los clientes. El Grupo tiene mecanismos implantados para realizar una monitorización permanente del cumplimiento de los niveles de calidad en el servicio prestado a sus clientes.

- Riesgos derivados del incumplimiento de las normativas existentes en los países en los que opera el grupo, especialmente de las fiscales, legales y laborales. El proceso de concurso y/o liquidación en el que se encuentran las filiales de Chile, Perú, Brasil, Alemania y Argentina, conlleva el riesgo de que se pueda incumplir cualquier normativa local en una determinada materia. Se cuenta con un departamento legal, de recursos humanos y fiscal internos, que supervisan el cumplimiento de la legislación vigente en cada país donde tiene presencia el Grupo, así como con asesores externos, para aquellas materias específicas que sean requeridas. Asimismo, existe una política fiscal corporativa, un procedimiento de gestión y control de riesgos fiscales y matrices de riesgos fiscales en todos las filiales del Grupo.

También se realiza un seguimiento continuo de las contingencias laborales abiertas, por parte de los abogados internos de cada país. Se cuenta además con el asesoramiento de abogados externos expertos en materias laborales que supervisan el cumplimiento de la legislación laboral vigente.

#### iii) Riesgos Financieros:

- Riesgo de liquidez. El riesgo de liquidez se produce por los desfases temporales entre los recursos generados por la actividad y las necesidades de fondos requeridos. Al 31 de diciembre de 2022 el Grupo presenta un fondo de maniobra negativo. A la vista de la situación de tesorería, el Grupo inició un proceso de negociación, elaboración, aprobación y homologación de un Plan de Reestructuración con los acreedores que asegure la continuidad de la compañía. En el marco de dicho Plan de Reestructuración, se han suscrito dos contratos de financiación interina por un importe conjunto de 16 millones de euros entre determinadas filiales españolas del Grupo (prestatarias) y Electrónica Coner, S.L. (Insyte Instalaciones) y Excelsior Times, S.L.U. (prestamistas).
- Riesgo de pérdidas acumuladas y situación patrimonial. A lo largo de los ejercicios 2021 y 2022 el Grupo ha incurrido en un elevado volumen de pérdidas, lo que ha debilitado su situación patrimonial. Del mismo modo, el Grupo acumula diferencias de conversión negativas que minoran el patrimonio neto consolidado, como consecuencia de la depreciación experimentada en los últimos años por las divisas de los países latinoamericanos en los que opera. La combinación de ambos factores hace que el patrimonio neto consolidado del Grupo a 31 de diciembre de 2022 ascienda a -206.058

miles de euros. El patrimonio neto individual de la sociedad dominante, Grupo Ezentis, S.A., asciende a -107.224 miles de euros a 31 de diciembre de 2022.

- Riesgo de elevado apalancamiento financiero no acorde con los objetivos de negocio. Al 31/12/2022 el Grupo tiene una deuda financiera total de 153 millones de euros y unos gastos financieros de 18,9 millones de euros. Como consecuencia del alto endeudamiento, el Grupo se enfrenta a un riesgo de acceso a fuentes de financiación para cubrir necesidades de circulante, además del riesgo de no poder hacer frente a los pagos derivados de la deuda. Como consecuencia del elevado endeudamiento, el Grupo decidió iniciar un proceso de negociación y homologación de un Plan de Reestructuración con los acreedores que asegure una deuda sostenible.

iv) Riesgos Operacionales:

- Riesgo de seguridad laboral del personal. Dado el alto volumen de trabajadores en la operación y las características de ésta, existe el riesgo de que se produzcan incidentes de seguridad que puedan afectar al bienestar de nuestros empleados. La seguridad de los empleados es uno de los valores que marcan la actividad del Grupo. Asimismo, algunos de los contratos formalizados con los clientes contienen cláusulas indemnizatorias a éstos en aquellos casos en los que se produzcan determinado tipo de accidentes laborales. Para mitigar este riesgo, contamos con personal de prevención de riesgos especializados para las industrias de energía y telecomunicaciones, así como políticas, procedimientos de trabajo seguro, protocolos de seguridad, comités de seguridad y actividades de prevención de riesgos.
- Retraso en el pago a proveedores. El Grupo realiza parte de sus actividades subcontratando trabajos a empresas especializadas. Debido a la tipología de subcontratas con las que se trabaja (normalmente de reducido tamaño), retrasos en los pagos pueden ralentizar o incluso paralizar la actividad, generar penalizaciones e incluso derivar en pérdidas de contratos. Este riesgo se reduce con la implementación de las acciones tendentes a mitigar los problemas de liquidez anteriormente expuestos.

## 7. – HECHOS POSTERIORES AL CIERRE DEL EJERCICIO

Con fecha 31 de enero de 2023, en el marco de la elaboración y aprobación del Plan de Reestructuración, se han suscrito los siguientes dos contratos de financiación interina por un importe conjunto de 16.000.000 euros:

- (i) contrato de financiación por importe de 10.000.000 euros entre Grupo Ezentis, S.A., Ezentis Field Factory, S.L.U. y Ezentis Tecnología, S.L.U., como prestatarias y garantes, y Electrónica Coner, S.L. (Insyte Instalaciones), como prestamista, y;

(ii) contrato de financiación por importe de 6.000.000 euros entre Grupo Ezentis, S.A., Ezentis Field Factory, S.L.U. y Ezentis Tecnología, S.L.U., como prestatarias y garantes, y Excelsior Times, S.L.U., como prestamista.

La finalidad de dichos contratos es satisfacer determinadas necesidades de circulante y operativas de la Sociedad necesarias hasta el momento en que dicho Plan de Reestructuración se apruebe y devenga eficaz.

#### 8. – ADQUISICIÓN DE ACCIONES PROPIAS

A 31 de diciembre de 2022 Grupo Ezentis, S.A., tiene un total de 17.879 acciones propias en cartera. Durante el ejercicio 2022 no se han producido operaciones con acciones propias.

#### 9. – ACTIVIDADES EN MATERIA DE INVESTIGACIÓN Y DESARROLLO

El Grupo sitúa la transformación digital como uno de los pilares fundamentales del cumplimiento de su plan estratégico. Ezentis está invirtiendo en plataformas que aumenten la productividad de la fuerza de trabajo en campo, reduzcan la necesidad de personal de oficina y de supervisión, y por tanto aumente la productividad. También ha desarrollado plataformas de mejora de la calidad de servicio y de protección de nuestros trabajadores ante circunstancias especiales.

#### 10. – USO DE INSTRUMENTOS FINANCIEROS POR EL GRUPO

Con la finalidad de cubrir el riesgo de tipo de interés, el Grupo dispone de instrumentos financieros derivados sobre un 46,5% del total de la deuda corporativa en valor nominal a 31 de diciembre de 2022 (50% a 31 de diciembre de 2021).

Para la determinación del valor razonable de los derivados, la Sociedad utiliza el descuento de los flujos de caja esperados basándose en las condiciones del mercado respecto a las curvas de tipos de interés del euro en la fecha de valoración.

Los derivados contratados por el Grupo al 31 de diciembre de 2022 son los siguientes:

Clasificación	Tipo	Nominal (Miles de Euros)	Vencimiento (*)	Valor razonable (Miles de Euros)	
				Activo	Pasivo
Swap de interés	Variable a Fijo	14.467	31/07/2024	-	325
Swap de interés	Variable a Fijo	5.067	31/07/2024	-	114

Swap de interés	Variable a Fijo	5.067	31/07/2024	-	113
Swap de interés	Variable a Fijo	38.215	31/07/2025	-	2.263
<b>TOTAL</b>		<b>62.815</b>		<b>-</b>	<b>2.814</b>

(\*) El vencimiento de los instrumentos de cobertura coincide con el ejercicio en el cual se espera que ocurran los flujos de efectivo y que afecten a la cuenta de resultados.

En el Interest Rate Swap se intercambian los tipos de interés de forma que la Sociedad recibe del banco un tipo de interés variable a cambio de un pago de interés fijo.

A 31 de diciembre de 2022 se estima que el valor razonable de los derivados sobre tipos de interés denominados en divisas asciende a una posición neta activa de 2.814 miles de euros (1.467 miles de euros de posición neta pasiva a 31 de diciembre de 2021).

## 11. – INFORME ANUAL DE GOBIERNO CORPORATIVO

Grupo Ezentis S.A. formuló el Informe Anual de Gobierno Corporativo correspondiente al ejercicio 2022 el 27 de febrero de 2023.

De conformidad con lo establecido en el artículo 538 de la Ley de Sociedades de Capital, del Informe de Gestión forma parte el Informe Anual de Gobierno Corporativo del ejercicio 2022, que se publica en la web de la Comisión Nacional del Mercado de Valores ([www.cnmv.es](http://www.cnmv.es)) y en la web corporativa [www.ezentis.com](http://www.ezentis.com).

## 12. – ESTRUCTURA DEL CAPITAL

De conformidad con lo dispuesto en el artículo 5 de los Estatutos Sociales, el capital social de Grupo Ezentis, S.A. a 31 de diciembre de 2022 está compuesto por 463.640.800 acciones de 0,30 euros de valor nominal cada una, todas ellas de una misma clase y serie, totalmente suscritas y desembolsadas. Las acciones están representadas por anotaciones en cuenta.

La totalidad de las acciones están admitidas a cotización en las Bolsas Oficiales españolas de Madrid y Bilbao. No obstante, como consecuencia de la información aparecida en prensa, la CNMV adoptó con fecha 2 de diciembre de 2022 la decisión de suspender cautelarmente la negociación en el Sistema de Interconexión Bursátil de las acciones, u otros valores que den derecho a su suscripción, adquisición o venta, de la entidad Grupo Ezentis, S.A. A la fecha no se ha producido el levantamiento de la suspensión.

## 13. – RESTRICCIÓN A LA TRANSMISIBILIDAD DE ACCIONES

Las acciones de la Sociedad no están sujetas a ninguna restricción a su transmisión, a excepción de las indicadas a continuación.

En el marco del Acuerdo de Inversión suscrito el 28 de enero de 2021 con Eléctrica Nuriel, S.L.U., se asumieron compromisos que condicionan la transmisibilidad de las acciones de su titularidad a terceros ajenos a su grupo de sociedades durante un plazo de 36 meses a contar desde el día de recepción de las acciones emitidas en las respectivas ampliaciones de capital, esto es, hasta el 23 de febrero de 2024.

#### 14.- PARTICIPACIONES SIGNIFICATIVAS EN EL CAPITAL, DIRECTAS O INDIRECTAS

Las participaciones significativas en el capital, directas o indirectas, excluidos los consejeros al 31 de diciembre de 2022, que figura en el Libro Registro de accionistas de la Sociedad:

Accionista	Acciones directas	% Participación directa	Acciones indirectas	% Participación indirecta	% Total
Francisco José Elías Navarro	-	-	132.468.800	28,571	28,571

Los Miembros del Consejo de Administración de la sociedad dominante que poseen derechos de voto de las acciones son los siguientes:

Nombre del Consejero	Acciones directas	Acciones indirectas	Total acciones	(%) del capital
D. Enrique Sánchez de León García	1.000.293	-	1.000.293	0,216
D. Pedro María Azcárate Palacios	191.806	-	191.806	0,041
Dª. Ana María Sánchez Tejeda	30.516	-	30.516	0,007
Dª. Anabel López Porta	-	-	-	0,000
D. Eduard Romeu Barceló	-	-	-	0,000
<b>TOTALES</b>	<b>1.222.615</b>	<b>-</b>	<b>1.222.625</b>	<b>0,264</b>

#### 15. – RESTRICCIÓN AL DERECHO DE VOTO

Las restricciones al ejercicio del derecho de voto son las comunes a cualquier sociedad anónima, no existiendo en los estatutos sociales restricciones específicas a este derecho.

El artículo 527 del Texto Refundido de la Ley de Sociedades de Capital aprobado por Real Decreto Legislativo 1/2010, de 2 de julio, establece que en las sociedades anónimas cotizadas las cláusulas estatutarias que, directa o indirectamente, fijen con carácter general el número máximo de votos que puede emitir un mismo accionista, las sociedades

pertenecientes a un mismo grupo o quienes actúen de forma concertada con los anteriores, quedarán sin efecto cuando tras una oferta pública de adquisición, el oferente haya alcanzado un porcentaje igual o superior al 70 por ciento del capital que confiera derechos de voto, salvo que dicho oferente no estuviera sujeto a medidas de neutralización equivalentes o no las hubiera adoptado. Los estatutos sociales de Grupo Ezentis, S.A., no contienen ninguna cláusula que limite el número máximo de votos que puede emitir un mismo accionista o sociedades pertenecientes a un mismo grupo.

#### 16. – PACTOS PARASOCIALES

No hay pactos parasociales comunicados a la Sociedad.

#### 17. - NORMAS APLICABLES

Las reglas de organización de Grupo Ezentis, S.A. están disponibles en la página web de la Sociedad ([www.ezentis.com](http://www.ezentis.com)) entre las que figuran, con carácter esencial, los Estatutos Sociales, el Reglamento del Consejo de Administración y el Reglamento de la Junta General de Accionistas.

El nombramiento de los miembros del Consejo de Administración corresponde a la Junta General de accionistas, de acuerdo con lo establecido en la Ley de sociedades de capital y en los estatutos sociales. En caso de producirse vacantes, el Consejo puede designar por cooptación, de entre los accionistas, las personas que hayan de ocuparlas hasta que se reúna la primera Junta General.

Las personas que se propongan para el cargo de consejero tienen que reunir los requisitos que en cada momento establezcan las disposiciones legales vigentes y los estatutos sociales, además de una reconocida honorabilidad, solvencia, competencia, experiencia, cualificación y disponibilidad para el desempeño del cargo.

No pueden ser consejeros de la sociedad quienes se hallen incurso en causa de incapacidad, prohibición o incompatibilidad de acuerdo con las disposiciones legales vigentes, los Estatutos Sociales y el Reglamento del Consejo de Administración. Las propuestas de nombramiento o de reelección de los consejeros que se eleven por el Consejo a la Junta General de accionistas, así como su nombramiento provisional por cooptación, deben ir precedidas del correspondiente informe de la Comisión de Nombramientos y Retribuciones.

El plazo estatutario de duración del cargo de consejero es de cuatro años, pudiendo ser reelegidos indefinidamente, una o más veces, por periodos de igual duración. Vencido el

plazo, el nombramiento caducará cuando se haya celebrado la siguiente Junta General o haya transcurrido el término legal para la celebración de la Junta General ordinaria.

Los consejeros designados por cooptación deberán ser ratificados en su cargo en la primera Junta General que se celebre con posterioridad a su designación.

Los consejeros cesarán en el cargo cuando haya transcurrido el período para el que fueron nombrados o cuando así lo acuerde la Junta General de Accionistas en uso de las atribuciones que tiene conferidas legal y estatutariamente. Asimismo, el Consejo de Administración podrá proponer a la Junta General el cese de un consejero.

En cuanto a la modificación de los estatutos sociales, la misma es competencia exclusiva de la Junta General de accionistas. La misma exige la concurrencia de los siguientes requisitos establecidos en la Ley de sociedades de capital y en los estatutos sociales:

- Que los administradores, en su caso, los accionistas autores de la propuesta formulen un informe escrito con la justificación de la misma.
- Que se expresen en la convocatoria con la debida claridad los extremos que hayan de modificarse.
- Que en el anuncio de convocatoria se haga constar el derecho que corresponde a todos los accionistas de examinar en el domicilio social el texto íntegro de la modificación propuesta y del informe sobre la misma y de pedir la entrega o el envío gratuito de dichos documentos.
- Que el acuerdo sea adoptado por la Junta de conformidad con lo dispuesto por el artículo 201.2 de la Ley de sociedades de capital.
- En todo caso, el acuerdo se hará constar en escritura pública que se inscribirá en el Registro Mercantil correspondiente y se publicará en el Boletín Oficial del Registro Mercantil.

#### **18.- PODERES DE LOS MIEMBROS DEL CONSEJO DE ADMINISTRACIÓN Y, EN PARTICULAR, LOS RELATIVOS A LA POSIBILIDAD DE EMITIR RECOMPRAR**

La Junta General Ordinaria de accionistas celebrada el 20 de junio de 2022 acordó autorizar al Consejo de Administración la adquisición derivativa de acciones propias, directamente o a través de sociedades del Grupo, de conformidad con la normativa vigente. El número máximo de acciones a adquirir no rebasará el límite legalmente



establecido y todo ello siempre que pueda darse cumplimiento igualmente a los demás requisitos legales aplicables. Las adquisiciones no podrán realizarse a un precio superior ni inferior en un 5% del que resulte de la cotización media ponderada del día en que se efectúe la compra. La duración de la presente autorización será de cinco (5) años contados a partir de la fecha de la Junta General.

De conformidad con lo dispuesto en el artículo 30 de los Estatutos Sociales y 23 del Reglamento del Consejo de Administración, el Presidente del Consejo de Administración llevará en todo caso, la máxima representación de la Sociedad y ejercerá el liderazgo del Consejo de Administración y en el ejercicio de su cargo, además de las facultades que le correspondan por Ley y por los Estatutos.

#### **19. – ACUERDOS SIGNIFICATIVOS CON CAMBIO DE CONTROL DE LA SOCIEDAD A RAÍZ DE UNA OFERTA PÚBLICA DE ADQUISICIÓN**

No existen acuerdos significativos de estas características.

#### **20. – ACUERDOS CON CONSEJEROS, DIRECCIÓN Y EMPLEADOS QUE DISPONGAN DE INDEMNIZACIONES**

Los contratos de los consejeros y altos directivos de los que dispone Grupo Ezentis, S.A. en la actualidad no contienen cláusulas de indemnización alguna.

Toda remuneración de carácter variable de los consejeros ejecutivos y de la alta dirección está sometida a cláusulas de reembolso, que permite a la Sociedad reclamar el reembolso de los componentes variables de la remuneración cuando en los dos años siguientes a su liquidación se produzcan pérdidas en el Grupo en los dos años posteriores a la fecha de finalización de la retribución variable atribuibles a la gestión negligente del beneficiario realizada durante los ejercicios del periodo de cumplimiento de los objetivos o, la reformulación por un importe material de los estados financieros de la Sociedad, cuando así se considere por los auditores externos y la reformulación sea consecuencia de una gestión negligente del beneficiario realizada durante los ejercicios del periodo de cumplimiento de los objetivos.

Los contratos de los empleados ligados a Grupo Ezentis, S.A. por una relación laboral común, no contienen cláusulas de indemnización, por lo que, en el supuesto de extinción de la relación laboral resultará de aplicación la normativa laboral general.

## 21. – INFORMACIÓN RELATIVA AL PERSONAL

El número de personas empleadas de media durante 2022 distribuidos por categorías profesionales ha sido el siguiente:

Categorías profesionales	2022
Alta dirección	3
Técnicos titulados y no titulados	417
Personal administrativo	266
Personal de obra	4.239
<b>TOTAL</b>	<b>4.925</b>

A 31 de diciembre de 2022 el número de empleados distribuido por género y categorías profesionales es el siguiente:

Categorías profesionales	Hombres	Mujeres
Alta dirección	1	1
Técnicos titulados y no titulados	202	59
Personal administrativo	52	49
Personal de obra	1.899	181
<b>TOTAL</b>	<b>2.154</b>	<b>290</b>

## 22. – INFORME ANUAL DE REMUNERACIONES DE CONSEJEROS

De conformidad con lo establecido en el artículo 538 de la Ley de Sociedades de Capital, del Informe de Gestión Consolidado forma parte el Informe Anual de Remuneraciones de los consejeros 2021 que se publica en la web de la Comisión Nacional del Mercado de Valores ([www.cnmv.es](http://www.cnmv.es)) y en la web corporativa [www.ezentis.com](http://www.ezentis.com).



# Informe de Gestión

## Grupo Ezentis Consolidado

Enero – Diciembre 2022

Febrero de 2023

## ÍNDICE

---

- 1 PRINCIPALES MAGNITUDES
- 2 DETALLE POR GEOGRAFÍAS
- 3 DETALLE POR SECTORES
- 4 INFORMACIÓN FINANCIERA
- 5 POLÍTICAS CONTABLES
- 6 EXPOSICIÓN AL RIESGO
- 7 HECHOS POSTERIORES
- 8 ADQUISICIÓN DE ACCIONES PROPIAS
- 9 ACTIVIDADES EN MATERIA DE INVESTIGACIÓN Y DESARROLLO
- 10 USO DE INSTRUMENTOS FINANCIEROS POR EL GRUPO
- 11 INFORME ANUAL DE GOBIERNO CORPORATIVO
- 12 ESTRUCTURA DEL CAPITAL
- 13 RESTRICCIÓN A LA TRANSMISIBILIDAD DE ACCIONES
- 14 PARTICIPACIONES SIGNIFICATIVAS EN EL CAPITAL, DIRECTAS O INDIRECTAS
- 15 RESTRICCIÓN AL DERECHO DE VOTO
- 16 PACTOS PARA SOCIOS
- 17 NORMAS APLICABLES
- ITIR 18 PODERES DE LOS MIEMBROS DEL CONSEJO DE ADMINISTRACIÓN Y, EN PARTICULAR, LOS RELATIVOS A LA POSIBILIDAD DE EMITIR O RECOMPRAR
- 19 ACUERDOS SIGNIFICATIVOS CON CAMBIO DE CONTROL DE LA SOCIEDAD A RAÍZ DE UNA OFERTA PÚBLICA DE ADQUISICIÓN
- 20 ACUERDOS CON CONSEJEROS, DIRECCIÓN Y EMPLEADOS QUE DISPONGAN DE INDEMNIZACIONES
- 21 INFORMACIÓN RELATIVA AL PERSONAL
- 22 INFORME ANUAL DE REMUNERACIONES DE LOS CONSEJEROS
- 23 ESTADO DE INFORMACIÓN NO FINANCIERA

## 1. – PRINCIPALES MAGNITUDES

Durante el ejercicio 2022 el Grupo el Grupo ha continuado desarrollando su estrategia basada en la focalización en el mercado de Europa y en la mejora de la productividad y eficiencia. En este sentido, destaca la renovación y ampliación de contratos con Telefónica (principalmente en España, con la adjudicación del contrato de provisión, mantenimiento y conservación), el abandono de contratos de baja rentabilidad, el cese de actividad en Brasil, Chile, Argentina, Perú y Alemania y la venta de las sociedades Ezentis Ingeniería y Seguridad, S.L y Ezentis Engenharia de Segurança Portugal, LDA Unipessoal a un tercero.

La actividad de Brasil y Chile está clasificada en el epígrafe de Operaciones discontinuadas debido al cese de actividad en estas regiones y a la pérdida de control de estas filiales durante el ejercicio 2022.

Durante el ejercicio 2022 se ha continuado con el plan de transformación para la mejora de la productividad y eficiencia enfocado en la rentabilidad de los contratos y en una mayor flexibilización de la estructura de costes para acomodarla a la evolución de los ingresos. Este plan implica la adaptación de las siguientes medidas, entre otras:

- Desinversión, con el abandono de contratos poco rentables
- Apuesta por los contratos de mayor volumen y densidad
- Cambio del modelo productivo, disminuyendo el nivel de costes y gastos, adecuando la estructura y recursos a las geografías y contratos en vigor.
- Formalización de acuerdos con los principales clientes que aseguren volúmenes de contratación de proyectos a futuro

Fruto de todo lo anterior, se están acometiendo medidas para la reducción de costes de estructura y operativos que adecúen la estructura del Grupo a los niveles actuales de actividad.

El entorno macroeconómico se ha caracterizado por una apreciación de la mayoría de las divisas latinoamericanas, una subida de los tipos de interés y del precio del carburante a nivel mundial, hechos que han tenido efecto en las cifras consolidadas en euros del grupo.

En este contexto, el Grupo Ezentis ha alcanzado unos ingresos totales de 167,6 millones de euros en 2022 frente a 2021, que fueron de 224,2 millones de euros. Esta variación se debe principalmente al abandono de contratos de baja rentabilidad dentro del contexto del Plan de Transformación del Grupo y a la finalización de la actividad comercial en filiales de Latinoamérica y Europa.

El EBITDA del Grupo (Resultado antes de intereses, impuestos, depreciaciones, amortizaciones y resultados no recurrentes) se ha situado en 2022 en (11,9) millones de

euros, frente a (4,4) millones de euros en 2021. La variación se explica principalmente por lo mencionado anteriormente.

Se muestra el cálculo del EBITDA de gestión:

	Miles de €	
	2022	2021 Reexpresado
<b>Resultado del ejercicio</b>	<b>(60.466)</b>	<b>(144.149)</b>
Impuesto sobre las ganancias	7.757	26.942
Resultado financiero	2.422	8.399
Resultado no recurrente	15.754	7.757
Discontinuas y participaciones no estratégicas	(3.840)	48.354
<b>Resultado de explotación</b>	<b>(38.373)</b>	<b>(52.698)</b>
Amortización y depreciación	10.126	11.751
Variación de provisiones	16.353	36.570
<b>EBITDA Grupo</b>	<b>(11.894)</b>	<b>(4.376)</b>

El Resultado Neto del Grupo de 2022 se ha situado en (60,5) millones de euros.

El resultado financiero de 2022 ha sido de (2,4) millones de euros frente a los (8,4) millones de euros de 2021.

La deuda financiera de Grupo Ezentis a 31 de diciembre de 2022 asciende a 153,2 millones de euros, la cual incluye 4,6 millones de euros de deuda IFRS16. La deuda financiera de Grupo Ezentis a 31 de diciembre de 2021 asciende a 177,4 millones de euros, la cual incluye 21,1 millones de euros de deuda IFRS16.

El Grupo sigue desarrollando medidas focalizadas en la racionalización y optimización de la gestión del circulante y mejora en las políticas de cobros, así como la mejora en la eficiencia operativa mediante acciones de reducción de costes, contención del gasto y optimización de márgenes. Adicionalmente, el Consejo de Administración continúa trabajando en un plan de viabilidad que asegurase la continuidad del Grupo Ezentis, habiendo recibido apoyo tanto por parte de su principal cliente, como de las entidades financieras.

Los impactos no recurrentes de 2022 han sido de (15,8) millones de euros, los cuales incluyen el efecto de la desconsolidación de filiales por cese de actividad y por venta (7,2) millones de euros y los resultados no recurrentes del ejercicio por (8,6) millones de euros, los cuales corresponden principalmente a contingencias laborales e indemnizaciones de personal por (5,1) millones de euros, multas de clientes por (2,5) millones de euros y otros gastos no recurrentes.

El epígrafe “Discontinuas y participaciones no estratégicas” recoge el efecto de la desconsolidación de las filiales de Brasil y Chile.

La cartera contratada asciende a 266 millones de euros (1,6 veces los ingresos de los últimos doce meses). La cartera está formada por contratos plurianuales con una duración, principalmente, de entre 3 y 5 años con los principales operadores en los sectores de actividad en los que trabaja Ezentis. El 91% de la cartera corresponde a contratos en España.

## 2. – DETALLE POR GEOGRAFÍAS

Ezentis ha agrupado sus actividades en tres zonas geográficas: Europa (España, Portugal y Alemania), Brasil y Pacífico (Chile, Perú, Colombia y México).

La actividad de Brasil y Chile está clasificada en el epígrafe de Operaciones discontinuas debido al cese de actividad en estas regiones y a la pérdida de control de estas filiales durante el ejercicio 2022.

Por otro lado, el apartado “Otros ingresos” en 2021 incluye principalmente Argentina.

El desglose de los ingresos operativos (\*) del Grupo en dichas zonas geográficas es el siguiente (en miles de euros):

	2022	2021 Reexpresado	Var.	Var. %
Europa	147.574	189.044	(41.471)	(21,9%)
Brasil	-	-	-	-
Pacífico	19.861	29.316	(9.455)	(32,3%)
Otros ingresos	120	5.798	(5.678)	(97,9%)
	167.556	224.157	(56.601)	(25,3%)

(\*) La cifra de ingresos operativos corresponde a la suma de las partidas del “Importe Neto de la Cifra de Negocios”, “Trabajos realizados por la empresa para su activo” y los “Otros ingresos de explotación”.

### 2.1 EUROPA

Los ingresos de 2022 ascendieron a 147,6 millones de euros, frente a 189 millones de euros en el ejercicio anterior. La variación se ha producido principalmente en España por la menor actividad de Telefónica en red fija y por menor densidad en el contrato de red fija de MásMóvil.



Destaca la renovación por cuatro años del contrato Bucle en España con el cliente Telefónica por un valor estimado de 221 millones de euros, con opción de renovación por dos años más.

La actividad del sector de seguridad ha sido desarrollada por las sociedades Enesys Ingeniería y Seguridad, S.L.U. y Ezentis Ingeniería de Seguridad, S.L.U., ambas dedicadas a la instalación y mantenimiento de sistemas de seguridad en el mercado ibérico en las ramas de energía e industrial

Europa es el primer mercado de Ezentis, aportando el 88,1% de los ingresos operativos consolidados del Grupo en 2022.

## 2.2 BRASIL

Como ya se han mencionado anteriormente, la actividad de Brasil está clasificada en el epígrafe de Operaciones discontinuadas.

Los ingresos de Brasil ascendieron en 2022 a 61,9 millones de euros frente a 83,4 millones de euros en 2021.

Ezentis ejecutó contratos de construcción, operación y mantenimiento de red con las principales empresas del sector de telecomunicaciones y del sector de energía de esta región. Sus principales clientes en el sector de telecomunicaciones han sido Vivo (Telefónica) y TIM (Grupo Telecom Italia), mientras que en el sector de energía ha sido Light Energía.

## 2.3 PACÍFICO

La actividad en la región del Pacífico, conformada por Chile, Perú, Colombia y México, alcanzó una cifra de ingresos de 19,9 millones de euros en 2022, frente a 29,3 millones en 2021.

Como ya se ha mencionado anteriormente, la actividad de Chile está clasificada en el epígrafe de Operaciones discontinuadas.

Los principales clientes de la región son Comcel (Claro Colombia) y Wom (Partners Telecom Colombia) en el sector de telecomunicaciones y Enel (Ente Nacional para la Energía Eléctrica) en el sector de energía.

Pacífico aporta el 11,9% de los ingresos operativos consolidados del Grupo en 2022.

## 3. – DETALLE POR SECTORES

El Grupo Ezentis presta servicios en los siguientes sectores de negocio:

- Telecomunicaciones (90,7% de la cifra de ingresos operativos del ejercicio)
- Energía (5,0% de la cifra de ingresos operativos del ejercicio)
- Otros (4,3% de la cifra de ingresos operativos del ejercicio)

Los ingresos de las filiales de Brasil y Chile, principalmente en los sectores de Telecomunicaciones y Energía están clasificados en el epígrafe de Operaciones discontinuadas.

El desglose de los ingresos operativos del Grupo para cada uno de dichos segmentos es el siguiente (miles de euros):

	2022	2021 Reexpresado	Var %
Telecomunicaciones	151.958	196.410	(22,6%)
Energía (*)	8.423	14.936	(43,6%)
Otros (**)	7.175	12.811	(44,9%)
<b>Total</b>	<b>167.556</b>	<b>224.157</b>	<b>(25,3%)</b>

(\*) Incluye: Electricidad, Agua y Gas

(\*\*) Otros: servicios de seguridad, Argentina y otros

La línea de Otros incluye en 2022 los ingresos de la actividad de seguridad por 5,0 millones de euros.

En 2021 incluye los ingresos de seguridad por 7,5 millones de euros y los ingresos de Argentina por 4,8 millones de euros, entre otros.

#### 4. – INFORMACIÓN FINANCIERA

## CUENTA DE PÉRDIDAS Y GANANCIAS CONSOLIDADA

Los resultados en 2022, en comparación con el ejercicio anterior, son los siguientes:

<i>Miles de Euros</i>	2022	2021 Reexpresado	Var.	Var. %
Ingresos	167.556	224.157	(56.601)	(25,3%)
EBITDA	(11.894)	(4.376)	(7.518)	171,8%
Amortización y provisiones	(26.479)	(48.322)	21.843	(45,2%)
EBIT	(38.373)	(52.698)	14.324	(27,2%)
Resultados financieros	(2.422)	(8.399)	5.977	(71,2%)
Resultados no recurrentes	(15.754)	(7.757)	(7.997)	103,1%
BAI	(56.549)	(68.853)	12.305	(17,9%)
Impuestos	(7.757)	(26.942)	19.185	(71,2%)
<b>Resultado Neto Op.continuadas</b>	<b>(64.306)</b>	<b>(95.795)</b>	<b>31.489</b>	<b>(32,9%)</b>
Discontinuas y part. no estratégicas	3.840	(48.354)	52.194	(107,9%)
<b>Resultado Neto del Grupo</b>	<b>(60.466)</b>	<b>(144.149)</b>	<b>83.683</b>	<b>(58,1%)</b>

Los Ingresos operativos del Grupo de 2022 ascienden a 167,6 millones de euros, frente a 224,2 millones en 2021, por lo comentado anteriormente sobre cese de actividad en varias regiones.

El beneficio de explotación antes de intereses, impuestos, depreciaciones y amortizaciones y resultados no recurrentes (EBITDA) ha alcanzado unas pérdidas de (11,9) millones de euros, frente a (4,4) millones de euros obtenido en 2021.

Los resultados no recurrentes de 2022 recogen el efecto de la desconsolidación de filiales por cese de actividad y por venta (7,2) millones de euros y los impactos no recurrentes del ejercicio por (8,6) millones de euros.

El epígrafe de Discontinuas recoge el efecto de la desconsolidación de las filiales de Brasil y Chile, el cual asciende a 3,8 millones de euros en el ejercicio 2022.

El Resultado Neto del Grupo de 2022 se ha situado en (60,5) millones de euros, por todo lo comentado anteriormente.

Los principales impactos que considerar, para el entendimiento de estos resultados y su comparabilidad con el ejercicio anterior, se detallan en los apartados anteriores de este Informe de Gestión.

## BALANCES CONSOLIDADOS A 31 DE DICIEMBRE DE 2022 Y A 31 DE DICIEMBRE DE 2021

Miles de Euros	31 12 2022	31 12 2021		31 12 2022	31 12 2021
Activo			Pasivo		
			Patrimonio Neto	(206.058)	(163.287)
<b>Activos no corrientes</b>	<b>34.047</b>	<b>92.447</b>	<b>Pasivos no corrientes</b>	<b>5.956</b>	<b>34.006</b>
Inmovilizado intangible	27.763	65.259	Deudas con entidades de crédito	2.469	16.198
Inmovilizado material	2.799	10.171	Otros pasivos financieros	101	168
Inversiones en empresas del grupo y asociadas a largo plazo	40	36	Provisiones	2.460	3.858
Inversiones financieras a largo plazo	3.354	8.184	Pasivos por impuestos diferidos	892	2.603
Activos por impuesto diferido	90	8.797	Otros pasivos no corrientes	34	11.179
<b>Activos Corrientes</b>	<b>41.671</b>	<b>104.561</b>	<b>Pasivos corrientes</b>	<b>275.820</b>	<b>326.289</b>
Existencias	4.177	10.783	Deudas con entidades de crédito	149.652	160.379
Deudores comerciales y otras cuentas a cobrar	28.638	68.355	Otros pasivos financieros	931	646
Ajustes por periodificación	1.104	2.044	Acreeedores comerc. y otros pagar	95.595	134.322
Inversiones financieras a corto plazo	2.349	13.294	Provisiones	6.157	3.166
Efectivo y equivalentes	5.402	10.085	Pasivos por impuestos corrientes	23.485	27.775
<b>TOTAL</b>	<b>75.718</b>	<b>197.008</b>	<b>TOTAL</b>	<b>75.718</b>	<b>197.008</b>

El balance a 31 de diciembre de 2022 incluye la desconsolidación de las filiales de Brasil y Chile.

La deuda financiera de Grupo Ezentis a 31 de diciembre de 2022 asciende a 153,2 millones de euros, la cual incluye 4,6 millones de euros de deuda IFRS16. La deuda financiera de Grupo Ezentis a 31 de diciembre de 2021 asciende a 177,4 millones de euros, la cual incluye 21,1 millones de euros de deuda IFRS16.

A 31 de diciembre de 2022, la disponibilidad de liquidez alcanza los 5,4 millones de euros (10,1 millones de euros a 31 de diciembre de 2021).

### 5. – POLÍTICAS CONTABLES

El Grupo ha elaborado sus estados financieros consolidados finalizados al 31 de diciembre de 2022 de acuerdo con lo establecido por las Normas Internacionales de Información Financiera adoptadas para su utilización en la Unión Europea (NIIF-UE).

Las políticas contables adoptadas para la preparación de estos estados financieros consolidados son sustancialmente las mismas que las utilizadas para la elaboración de las cuentas anuales consolidadas del ejercicio 2021.

A la fecha de elaboración de esta información no hay Normas, Interpretaciones y enmiendas a Normas que sean de aplicación por primera vez en el período de doce meses finalizado el 31 de diciembre de 2022 y que pudieran tener un impacto relevante en los estados financieros consolidados del Grupo.

## 6. – EXPOSICIÓN AL RIESGO

El Grupo Ezentis desarrolla sus actividades en diferentes sectores, países y entornos socioeconómicos y legales que suponen una exposición a diferentes niveles de riesgos inherentes a los negocios en los que actúa.

El Grupo Ezentis dispone de un Sistema Integral de Gestión de Riesgos a través del cual identifica, evalúa, prioriza y gestiona los riesgos relevantes del Grupo de forma sistemática, con criterios uniformes.

Este Sistema está en permanente actualización, funciona de forma integral y continua, y es el resultado de la consolidación a nivel corporativo de las gestiones realizadas por cada una de las unidades de negocio, país o sociedad que forman o han formado parte del Grupo Ezentis a lo largo del ejercicio 2022 así como de períodos anteriores.

Según establece el Reglamento del Consejo de Administración del Grupo Ezentis, el Consejo de Administración tiene la responsabilidad de definir la Política de Control y Gestión de Riesgos, identificando los principales riesgos de la Sociedad, en especial el riesgo fiscal, y organizando, implantando y realizando el seguimiento de los sistemas de control interno y de información adecuados.

La Comisión de Auditoría y Cumplimiento, como órgano delegado del Consejo de Administración, tiene atribuida la competencia de supervisar los sistemas de control interno y garantizar periódicamente el funcionamiento del sistema de gestión de riesgos, para que los principales riesgos se identifiquen, gestionen y se den a conocer adecuadamente, así como revisar periódicamente la política de control y gestión de riesgos, y proponer su modificación y actualización al Consejo de Administración.

El desarrollo de esta responsabilidad de Supervisión del sistema de gestión de Riesgos es realizado a través del Responsable de Auditoría Interna del Grupo, apoyado en los responsables o propietarios de Riesgos de las distintas unidades de negocio/países. Éstos remiten un informe periódico sobre los diferentes riesgos que amenazan a sus respectivas unidades de negocio, los procesos de control existentes y las acciones de mejora a implantar.

Grupo Ezentis está expuesto a diversos riesgos derivados de los propios negocios, así como a riesgos específicos de carácter financiero que han sido identificados en el Sistema Integral de Gestión de Riesgos.

Las categorías de riesgos considerados en el Sistema Integral de Gestión de Riesgos del Grupo Ezentis, de acuerdo con la Metodología internacional COSO, así como los principales riesgos a los que está expuesto el Grupo al 31 de diciembre de 2022, son los siguientes:

i) Riesgos Estratégicos:

- Riesgo de pérdida de clientes clave: riesgo de concentración. Este riesgo viene motivado porque el Grupo actúa en sectores con alta concentración de clientes. Las medidas adoptadas tendientes a la mejora de la productividad y eficiencia que han conllevado el abandono de contratos poco rentables y la apuesta por los contratos de mayor volumen y densidad, han provocado que el Grupo cuente con menor diversidad de clientes y regiones (mayor índice de concentración), pero con contratos estables plurianuales de mayor volumen y con mejores niveles de rentabilidad.
- Riesgo de pérdida de imagen y reputación corporativa. Este riesgo es consecuencia de factores tales como:
  - i) la comunicación de apertura de negociaciones con los acreedores para solventar los problemas de liquidez; ii) haber incurrido en pérdidas significativas en los ejercicios 2021 y 2022; iii) la situación patrimonial del Grupo; o; iv) los ceses de actividad acontecidos en países que eran deficitarios (Perú, Chile, Brasil, Alemania). Para hacer frente a este riesgo, el Grupo está implementando acciones tendientes a mejorar los resultados y liquidez de sus principales filiales (cierre de contratos poco rentables, desinversión en países deficitarios, cambios en el modelo productivo disminuyendo el nivel de costes y gastos, adecuando la estructura y recursos a las geografías y contratos en vigor, etc).
- Riesgo de entrada de competidores con mayor capacidad tecnológica y financiera. Este riesgo viene motivado por las dificultades de liquidez que atraviesa el Grupo y el consecuente proceso de negociación en el marco de la elaboración y aprobación de un Plan de Reestructuración con los acreedores lo que, en ocasiones, impide ofertar y firmar contratos que, en última instancia, podrían permitir a los competidores ir ocupando los espacios en el negocio que no pueda ocupar Ezentis. Este riesgo se mitiga con la implementación de las acciones tendientes a solucionar los problemas de liquidez, principalmente.

ii) Riesgos de Cumplimiento/Reporting:

- Incapacidad o fallo en el cumplimiento de cláusulas comerciales, incluyendo insatisfacción del cliente, penalizaciones o niveles de bonificaciones insuficientes. Algunos de los contratos formalizados con los clientes contienen cláusulas de penalización y/o bonificación ligados a los niveles de calidad en la ejecución de los servicios. Descensos en los niveles de calidad de la ejecución pueden derivar en la obtención de menores niveles de bonificación y con ello, descensos en los niveles de rentabilidad en las operaciones. En determinados casos, descensos en los niveles de calidad pueden derivar en la aplicación de penalizaciones por parte de los clientes. El Grupo tiene mecanismos implantados para realizar una monitorización permanente del cumplimiento de los niveles de calidad en el servicio prestado a sus clientes.
- Riesgos derivados del incumplimiento de las normativas existentes en los países en los que opera el grupo, especialmente de las fiscales, legales y laborales. El proceso de concurso y/o liquidación en el que se encuentran las filiales de Chile, Perú, Brasil, Alemania y Argentina, conlleva el riesgo de que se pueda incumplir cualquier normativa local en una determinada materia. Se cuenta con un departamento legal, de recursos humanos y fiscal internos, que supervisan el cumplimiento de la legislación vigente en cada país donde tiene presencia el Grupo, así como con asesores externos, para aquellas materias específicas que sean requeridas. Asimismo, existe una política fiscal corporativa, un procedimiento de gestión y control de riesgos fiscales y matrices de riesgos fiscales en todos las filiales del Grupo.

También se realiza un seguimiento continuo de las contingencias laborales abiertas, por parte de los abogados internos de cada país. Se cuenta además con el asesoramiento de abogados externos expertos en materias laborales que supervisan el cumplimiento de la legislación laboral vigente.

iii) Riesgos Financieros:

- Riesgo de liquidez. El riesgo de liquidez se produce por los desfases temporales entre los recursos generados por la actividad y las necesidades de fondos requeridos. Al 31 de diciembre de 2022 el Grupo presenta un fondo de maniobra negativo. A la vista de la situación de tesorería, el Grupo inició un proceso de negociación, elaboración, aprobación y homologación de un Plan de Reestructuración con los acreedores que asegure la continuidad de la compañía. En el marco de dicho Plan de Reestructuración, se han suscrito dos contratos de financiación interina por un importe conjunto de 16 millones de euros entre determinadas filiales españolas del Grupo (prestatarías) y Electrónica Coner, S.L. (Insyte Instalaciones) y Excelsior Times, S.L.U. (prestamistas).

- Riesgo de pérdidas acumuladas y situación patrimonial. A lo largo de los ejercicios 2021 y 2022 el Grupo ha incurrido en un elevado volumen de pérdidas, lo que ha debilitado su situación patrimonial. Del mismo modo, el Grupo acumula diferencias de conversión negativas que minoran el patrimonio neto consolidado, como consecuencia de la depreciación experimentada en los últimos años por las divisas de los países latinoamericanos en los que opera. La combinación de ambos factores hace que el patrimonio neto consolidado del Grupo a 31 de diciembre de 2022 ascienda a -206.058 miles de euros. El patrimonio neto individual de la sociedad dominante, Grupo Ezentis, S.A., asciende a -107.224 miles de euros a 31 de diciembre de 2022.
- Riesgo de elevado apalancamiento financiero no acorde con los objetivos de negocio. Al 31/12/2022 el Grupo tiene una deuda financiera total de 153 millones de euros y unos gastos financieros de 18,9 millones de euros. Como consecuencia del alto endeudamiento, el Grupo se enfrenta a un riesgo de acceso a fuentes de financiación para cubrir necesidades de circulante, además del riesgo de no poder hacer frente a los pagos derivados de la deuda. Como consecuencia del elevado endeudamiento, el Grupo decidió iniciar un proceso de negociación y homologación de un Plan de Reestructuración con los acreedores que asegure una deuda sostenible.

iv) Riesgos Operacionales:

- Riesgo de seguridad laboral del personal. Dado el alto volumen de trabajadores en la operación y las características de ésta, existe el riesgo de que se produzcan incidentes de seguridad que puedan afectar al bienestar de nuestros empleados. La seguridad de los empleados es uno de los valores que marcan la actividad del Grupo. Asimismo, algunos de los contratos formalizados con los clientes contienen cláusulas indemnizatorias a éstos en aquellos casos en los que se produzcan determinado tipo de accidentes laborales. Para mitigar este riesgo, contamos con personal de prevención de riesgos especializados para las industrias de energía y telecomunicaciones, así como políticas, procedimientos de trabajo seguro, protocolos de seguridad, comités de seguridad y actividades de prevención de riesgos.
- Retraso en el pago a proveedores. El Grupo realiza parte de sus actividades subcontratando trabajos a empresas especializadas. Debido a la tipología de subcontratas con las que se trabaja (normalmente de reducido tamaño), retrasos en los pagos pueden ralentizar o incluso paralizar la actividad, generar penalizaciones e incluso derivar en pérdidas de contratos. Este riesgo se reduce con la implementación de las acciones tendentes a mitigar los problemas de liquidez anteriormente expuestos.



## 7. – HECHOS POSTERIORES AL CIERRE DEL EJERCICIO

Con fecha 31 de enero de 2023, en el marco de la elaboración y aprobación del Plan de Reestructuración, se han suscrito los siguientes dos contratos de financiación interina por un importe conjunto de 16.000.000 euros:

- (i) contrato de financiación por importe de 10.000.000 euros entre Grupo Ezentis, S.A., Ezentis Field Factory, S.L.U. y Ezentis Tecnología, S.L.U., como prestatarias y garantes, y Electrónica Coner, S.L. (Insyte Instalaciones), como prestamista, y;
- (ii) contrato de financiación por importe de 6.000.000 euros entre Grupo Ezentis, S.A., Ezentis Field Factory, S.L.U. y Ezentis Tecnología, S.L.U., como prestatarias y garantes, y Excelsior Times, S.L.U., como prestamista.

La finalidad de dichos contratos es satisfacer determinadas necesidades de circulante y operativas de la Sociedad necesarias hasta el momento en que dicho Plan de Reestructuración se apruebe y devenga eficaz.

## 8. – ADQUISICIÓN DE ACCIONES PROPIAS

A 31 de diciembre de 2022 Grupo Ezentis, S.A., tiene un total de 17.879 acciones propias en cartera. Durante el ejercicio 2022 no se han producido operaciones con acciones propias.

## 9. – ACTIVIDADES EN MATERIA DE INVESTIGACIÓN Y DESARROLLO

El Grupo sitúa la transformación digital como uno de los pilares fundamentales del cumplimiento de su plan estratégico. Ezentis está invirtiendo en plataformas que aumenten la productividad de la fuerza de trabajo en campo, reduzcan la necesidad de personal de oficina y de supervisión, y por tanto aumente la productividad. También ha desarrollado plataformas de mejora de la calidad de servicio y de protección de nuestros trabajadores ante circunstancias especiales.

## 10. – USO DE INSTRUMENTOS FINANCIEROS POR EL GRUPO

Con la finalidad de cubrir el riesgo de tipo de interés, el Grupo dispone de instrumentos financieros derivados sobre un 46,5% del total de la deuda corporativa en valor nominal a 31 de diciembre de 2022 (50% a 31 de diciembre de 2021).

Para la determinación del valor razonable de los derivados, la Sociedad utiliza el descuento de los flujos de caja esperados basándose en las condiciones del mercado respecto a las curvas de tipos de interés del euro en la fecha de valoración.

Los derivados contratados por el Grupo al 31 de diciembre de 2022 son los siguientes:

Clasificación	Tipo	Nominal (Miles de Euros)	Vencimiento (*)	Valor razonable (Miles de Euros)	
				Activo	Pasivo
Swap de interés	Variable a Fijo	14.467	31/07/2024	-	325
Swap de interés	Variable a Fijo	5.067	31/07/2024	-	114
Swap de interés	Variable a Fijo	5.067	31/07/2024	-	113
Swap de interés	Variable a Fijo	38.215	31/07/2025	-	2.263
<b>TOTAL</b>		<b>62.815</b>		<b>-</b>	<b>2.814</b>

(\*) El vencimiento de los instrumentos de cobertura coincide con el ejercicio en el cual se espera que ocurran los flujos de efectivo y que afecten a la cuenta de resultados.

En el Interest Rate Swap se intercambian los tipos de interés de forma que la Sociedad recibe del banco un tipo de interés variable a cambio de un pago de interés fijo.

A 31 de diciembre de 2022 se estima que el valor razonable de los derivados sobre tipos de interés denominados en divisas asciende a una posición neta activa de 2.814 miles de euros (1.467 miles de euros de posición neta pasiva a 31 de diciembre de 2021).

## 11. – INFORME ANUAL DE GOBIERNO CORPORATIVO

Grupo Ezentis S.A. formuló el Informe Anual de Gobierno Corporativo correspondiente al ejercicio 2022 el 27 de febrero de 2023.

De conformidad con lo establecido en el artículo 538 de la Ley de Sociedades de Capital, del Informe de Gestión forma parte el Informe Anual de Gobierno Corporativo del ejercicio 2022, que se publica en la web de la Comisión Nacional del Mercado de Valores ([www.cnmv.es](http://www.cnmv.es)) y en la web corporativa [www.ezentis.com](http://www.ezentis.com).

## 12. – ESTRUCTURA DEL CAPITAL

De conformidad con lo dispuesto en el artículo 5 de los Estatutos Sociales, el capital social de Grupo Ezentis, S.A. a 31 de diciembre de 2022 está compuesto por 463.640.800 acciones de 0,30 euros de valor nominal cada una, todas ellas de una misma clase y serie, totalmente suscritas y desembolsadas. Las acciones están representadas por anotaciones en cuenta.

La totalidad de las acciones están admitidas a cotización en las Bolsas Oficiales españolas de Madrid y Bilbao. No obstante, como consecuencia de la información aparecida en prensa, la CNMV adoptó con fecha 2 de diciembre de 2022 la decisión de suspender cautelarmente la negociación en el Sistema de Interconexión Bursátil de las acciones, u otros valores que den derecho a su suscripción, adquisición o venta, de la entidad Grupo Ezentis, S.A. A la fecha no se ha producido el levantamiento de la suspensión.

## 13. – RESTRICCIÓN A LA TRANSMISIBILIDAD DE ACCIONES

Las acciones de la Sociedad no están sujetas a ninguna restricción a su transmisión, a excepción de las indicadas a continuación.

En el marco del Acuerdo de Inversión suscrito el 28 de enero de 2021 con Eléctrica Nuriel, S.L.U., se asumieron compromisos que condicionan la transmisibilidad de las acciones de su titularidad a terceros ajenos a su grupo de sociedades durante un plazo de 36 meses a contar desde el día de recepción de las acciones emitidas en las respectivas ampliaciones de capital, esto es, hasta el 23 de febrero de 2024.

## 14.– PARTICIPACIONES SIGNIFICATIVAS EN EL CAPITAL, DIRECTAS O INDIRECTAS

Las participaciones significativas en el capital, directas o indirectas, excluidos los consejeros al 31 de diciembre de 2022, que figura en el Libro Registro de accionistas de la Sociedad:

Accionista	Acciones directas	% Participación directa	Acciones indirectas	% Participación indirecta	% Total
------------	-------------------	-------------------------	---------------------	---------------------------	---------

Francisco José Elías Navarro	-	-	132.468.800	28,571	28,571
------------------------------	---	---	-------------	--------	--------

Los Miembros del Consejo de Administración de la sociedad dominante que poseen derechos de voto de las acciones son los siguientes:

Nombre del Consejero	Acciones directas	Acciones indirectas	Total acciones	(%) del capital
D. Enrique Sánchez de León García	1.000.293	-	1.000.293	0,216
D. Pedro María Azcárate Palacios	191.806	-	191.806	0,041
D <sup>a</sup> . Ana María Sánchez Tejeda	30.516	-	30.516	0,007
D <sup>a</sup> . Anabel López Porta	-	-	-	0,000
D. Eduard Romeu Barceló	-	-	-	0,000
<b>TOTALES</b>	<b>1.222.615</b>	<b>-</b>	<b>1.222.625</b>	<b>0,264</b>

#### 15. – RESTRICCIÓN AL DERECHO DE VOTO

Las restricciones al ejercicio del derecho de voto son las comunes a cualquier sociedad anónima, no existiendo en los estatutos sociales restricciones específicas a este derecho.

El artículo 527 del Texto Refundido de la Ley de Sociedades de Capital aprobado por Real Decreto Legislativo 1/2010, de 2 de julio, establece que en las sociedades anónimas cotizadas las cláusulas estatutarias que, directa o indirectamente, fijen con carácter general el número máximo de votos que puede emitir un mismo accionista, las sociedades pertenecientes a un mismo grupo o quienes actúen de forma concertada con los anteriores, quedarán sin efecto cuando tras una oferta pública de adquisición, el oferente haya alcanzado un porcentaje igual o superior al 70 por ciento del capital que confiera derechos de voto, salvo que dicho oferente no estuviera sujeto a medidas de neutralización equivalentes o no las hubiera adoptado. Los estatutos sociales de Grupo Ezentis, S.A., no contienen ninguna cláusula que limite el número máximo de votos que puede emitir un mismo accionista o sociedades pertenecientes a un mismo grupo.

#### 16. – PACTOS PARASOCIALES

No hay pactos parasociales comunicados a la Sociedad.

## 17. - NORMAS APLICABLES

Las reglas de organización de Grupo Ezentis, S.A. están disponibles en la página web de la Sociedad ([www.ezentis.com](http://www.ezentis.com)) entre las que figuran, con carácter esencial, los Estatutos Sociales, el Reglamento del Consejo de Administración y el Reglamento de la Junta General de Accionistas.

El nombramiento de los miembros del Consejo de Administración corresponde a la Junta General de accionistas, de acuerdo con lo establecido en la Ley de sociedades de capital y en los estatutos sociales. En caso de producirse vacantes, el Consejo puede designar por cooptación, de entre los accionistas, las personas que hayan de ocuparlas hasta que se reúna la primera Junta General.

Las personas que se propongan para el cargo de consejero tienen que reunir los requisitos que en cada momento establezcan las disposiciones legales vigentes y los estatutos sociales, además de una reconocida honorabilidad, solvencia, competencia, experiencia, cualificación y disponibilidad para el desempeño del cargo.

No pueden ser consejeros de la sociedad quienes se hallen incurso en causa de incapacidad, prohibición o incompatibilidad de acuerdo con las disposiciones legales vigentes, los Estatutos Sociales y el Reglamento del Consejo de Administración. Las propuestas de nombramiento o de reelección de los consejeros que se eleven por el Consejo a la Junta General de accionistas, así como su nombramiento provisional por cooptación, deben ir precedidas del correspondiente informe de la Comisión de Nombramientos y Retribuciones.

El plazo estatutario de duración del cargo de consejero es de cuatro años, pudiendo ser reelegidos indefinidamente, una o más veces, por periodos de igual duración. Vencido el plazo, el nombramiento caducará cuando se haya celebrado la siguiente Junta General o haya transcurrido el término legal para la celebración de la Junta General ordinaria.

Los consejeros designados por cooptación deberán ser ratificados en su cargo en la primera Junta General que se celebre con posterioridad a su designación.

Los consejeros cesarán en el cargo cuando haya transcurrido el período para el que fueron nombrados o cuando así lo acuerde la Junta General de Accionistas en uso de las atribuciones que tiene conferidas legal y estatutariamente. Asimismo, el Consejo de Administración podrá proponer a la Junta General el cese de un consejero.

En cuanto a la modificación de los estatutos sociales, la misma es competencia exclusiva de la Junta General de accionistas. La misma exige la concurrencia de los siguientes requisitos establecidos en la Ley de sociedades de capital y en los estatutos sociales:

- Que los administradores, en su caso, los accionistas autores de la propuesta formulen un informe escrito con la justificación de la misma.
- Que se expresen en la convocatoria con la debida claridad los extremos que hayan de modificarse.
- Que en el anuncio de convocatoria se haga constar el derecho que corresponde a todos los accionistas de examinar en el domicilio social el texto íntegro de la modificación propuesta y del informe sobre la misma y de pedir la entrega o el envío gratuito de dichos documentos.
- Que el acuerdo sea adoptado por la Junta de conformidad con lo dispuesto por el artículo 201.2 de la Ley de sociedades de capital.
- En todo caso, el acuerdo se hará constar en escritura pública que se inscribirá en el Registro Mercantil correspondiente y se publicará en el Boletín Oficial del Registro Mercantil.

#### **18.- PODERES DE LOS MIEMBROS DEL CONSEJO DE ADMINISTRACIÓN Y, EN PARTICULAR, LOS RELATIVOS A LA POSIBILIDAD DE EMITIR RECOMPRAR**

La Junta General Ordinaria de accionistas celebrada el 20 de junio de 2022 acordó autorizar al Consejo de Administración la adquisición derivativa de acciones propias, directamente o a través de sociedades del Grupo, de conformidad con la normativa vigente. El número máximo de acciones a adquirir no rebasará el límite legalmente establecido y todo ello siempre que pueda darse cumplimiento igualmente a los demás requisitos legales aplicables. Las adquisiciones no podrán realizarse a un precio superior ni inferior en un 5% del que resulte de la cotización media ponderada del día en que se efectúe la compra. La duración de la presente autorización será de cinco (5) años contados a partir de la fecha de la Junta General.

De conformidad con lo dispuesto en el artículo 30 de los Estatutos Sociales y 23 del Reglamento del Consejo de Administración, el Presidente del Consejo de Administración llevará en todo caso, la máxima representación de la Sociedad y ejercerá el liderazgo del Consejo de Administración y en el ejercicio de su cargo, además de las facultades que le correspondan por Ley y por los Estatutos.

#### **19. – ACUERDOS SIGNIFICATIVOS CON CAMBIO DE CONTROL DE LA SOCIEDAD A RAÍZ DE UNA OFERTA PÚBLICA DE ADQUISICIÓN**

No existen acuerdos significativos de estas características.

## 20. – ACUERDOS CON CONSEJEROS, DIRECCIÓN Y EMPLEADOS QUE DISPONGAN DE INDEMNIZACIONES

Los contratos de los consejeros y altos directivos de los que dispone Grupo Ezentis, S.A. en la actualidad no contienen cláusulas de indemnización alguna.

Toda remuneración de carácter variable de los consejeros ejecutivos y de la alta dirección está sometida a cláusulas de reembolso, que permite a la Sociedad reclamar el reembolso de los componentes variables de la remuneración cuando en los dos años siguientes a su liquidación se produzcan pérdidas en el Grupo en los dos años posteriores a la fecha de finalización de la retribución variable atribuibles a la gestión negligente del beneficiario realizada durante los ejercicios del periodo de cumplimiento de los objetivos o, la reformulación por un importe material de los estados financieros de la Sociedad, cuando así se considere por los auditores externos y la reformulación sea consecuencia de una gestión negligente del beneficiario realizada durante los ejercicios del periodo de cumplimiento de los objetivos.

Los contratos de los empleados ligados a Grupo Ezentis, S.A. por una relación laboral común, no contienen cláusulas de indemnización, por lo que, en el supuesto de extinción de la relación laboral resultará de aplicación la normativa laboral general.

## 21. – INFORMACIÓN RELATIVA AL PERSONAL

El número de personas empleadas de media durante 2022 distribuidos por categorías profesionales ha sido el siguiente:

Categorías profesionales	2022
Alta dirección	3
Técnicos titulados y no titulados	417
Personal administrativo	266

Personal de obra	4.239
<b>TOTAL</b>	<b>4.925</b>

A 31 de diciembre de 2022 el número de empleados distribuido por género y categorías profesionales es el siguiente:

Categorías profesionales	Hombres	Mujeres
Alta dirección	1	1
Técnicos titulados y no titulados	202	59
Personal administrativo	52	49
Personal de obra	1.899	181
<b>TOTAL</b>	<b>2.154</b>	<b>290</b>

## 22. – INFORME ANUAL DE REMUNERACIONES DE CONSEJEROS

De conformidad con lo establecido en el artículo 538 de la Ley de Sociedades de Capital, del Informe de Gestión Consolidado forma parte el Informe Anual de Remuneraciones de los consejeros 2021 que se publica en la web de la Comisión Nacional del Mercado de Valores ([www.cnmv.es](http://www.cnmv.es)) y en la web corporativa [www.ezentis.com](http://www.ezentis.com).



## 23. – ESTADO DE INFORMACIÓN NO FINANCIERA

### Índice de contenidos

<b>1. ACERCA DEL ESTADO DE INFORMACIÓN NO FINANCIERA .....</b>	<b>23</b>
Alcance de la información.....	23
Calidad, trazabilidad y sistemas de control interno.....	24
<b>2. EZENTIS: MODELO DE NEGOCIO .....</b>	<b>24</b>
Principales actividades de negocio, oportunidades y tendencias .....	24
Elegibilidad y sostenibilidad de las actividades del Grupo.....	27
Contexto actual y estrategia de la compañía.....	34
Gestión de riesgos .....	34
Principios éticos, políticas y procedimientos.....	36
<b>3. IDENTIFICACIÓN DE ASUNTOS RELEVANTES DE SOSTENIBILIDAD .....</b>	<b>41</b>
Metodología de análisis y resultados .....	41
Cuestiones no relevantes.....	42
<b>4. GESTIÓN AMBIENTAL Y ESTRATEGIA CONTRA EL CAMBIO CLIMÁTICO .....</b>	<b>43</b>
La gestión ambiental en Grupo Ezentis .....	44
Estrategia contra el cambio climático.....	49
<b>5. EL EQUIPO HUMANO DE GRUPO EZENTIS .....</b>	<b>51</b>
Perfil de la plantilla .....	51
Organización del trabajo y condiciones laborales .....	54
Diversidad e igualdad de oportunidades .....	56
i. Remuneraciones y brecha salarial.....	56
ii. Personas con discapacidad .....	59
iii. El Consejo de Administración: diversidad y remuneración .....	59
Desarrollo profesional .....	61
Seguridad y salud .....	61
<b>6. COMPROMISO CON LA SOCIEDAD .....</b>	<b>65</b>
Contribución al desarrollo sostenible .....	65
Extensión del compromiso a la cadena de suministro.....	66
Clientes y consumidores .....	68
Información fiscal .....	69
<b>Anexos.....</b>	<b>71</b>
Indicadores GRI de referencia y su correspondencia en el EINF.....	71
Razones de Omisión.....	77

## 1. ACERCA DEL ESTADO DE INFORMACIÓN NO FINANCIERA

### Alcance de la información

#### GRI 3.3

Por quinto año consecutivo, Grupo Ezentis da cumplimiento a lo dispuesto en la Ley 11/2018, de 28 de diciembre, e incluye el Estado de Información No Financiera (EINF) dentro del Informe de Gestión que acompaña a las Cuentas Anuales Consolidadas correspondientes al ejercicio 2022, siguiendo los estándares de reporte propuestos por Global Reporting Initiative (GRI) seleccionados para la elaboración de memorias de sostenibilidad, en su última versión.

Adicionalmente, en la elaboración del EINF se han tomado como referencia las directrices no vinculantes publicadas el 5 de julio de 2017 por la Comisión Europea y su Suplemento del clima publicado en junio de 2019.

Como cada ejercicio, Ezentis pretende, a través del EINF, trasladar a todos sus grupos de interés una visión general y completa sobre el contexto actual de la compañía y su desempeño respecto a cuestiones ambientales, sociales, relativas al personal, al respeto a los derechos humanos, la lucha contra la corrupción y el soborno, así como su relación con la sociedad, tal y como se expresa en la ley referenciada.

El contenido del informe ha quedado determinado de acuerdo con el análisis de materialidad realizado por la compañía con relación a la sostenibilidad, y que tiene su base en el estudio en profundidad que se abordó en 2020. En 2022 el Grupo Ezentis ha reducido su presencia geográfica y durante el ejercicio 2023 se realizará un nuevo estudio de materialidad. Para el ejercicio 2022 se ha tomado como referencia la materialidad analizada en 2020.

Muchas iniciativas recogidas en el EINF 2022 se engloban dentro del Plan Director de Sostenibilidad 2020-2022 (en adelante, PDS 2020-2022) aprobado por el Consejo de Administración de la compañía.

La información –cuantitativa y cualitativa– se circunscribe a los hechos acontecidos durante el año 2022 y hace referencia al perímetro de consolidación de la compañía en el momento de cierre del ejercicio. Para facilitar al lector la comprensión de los datos presentados y su evolución, se incluye además información de carácter histórico, que ayuda a contextualizar y ofrece una perspectiva de análisis más amplia. Los datos además han sido sometidos a verificación por parte de un externo independiente, tal y como se puede ver en el informe de verificación adjunto al informe.

De conformidad con lo dispuesto en el Reglamento (UE) 2020/852 del Parlamento Europeo y del Consejo, se incluye por segundo año consecutivo información relacionada con la proporción de las actividades que realiza el grupo y que son elegibles de conformidad con la Taxonomía de actividades sostenibles, para los objetivos ambientales de mitigación y adaptación al cambio climático.

La información de naturaleza prospectiva toma como referencia el contexto del momento en el que fueron realizados (e incluyen también datos y estudios realizados por terceros), no comprometiéndose tales datos a su consecución por estar sometida a criterios de incertidumbre en el entorno.

### Calidad, trazabilidad y sistemas de control interno

#### GRI 2.23

En 2022, Grupo Ezentis ha continuado trabajando para mejorar los procesos, la trazabilidad y la calidad de la información de naturaleza no financiera. En este sentido, además de establecer un flujo periódico para recabar y consolidar los principales indicadores en materia de sostenibilidad,

la compañía está trabajando en la elaboración de un cuadro de mando que permita hacer un seguimiento y una supervisión continua por parte de los órganos de dirección.

2. EZENTIS: MODELO DE NEGOCIO

Principales actividades de negocio, oportunidades y tendencias

GRI 2.1; 2.6; 3.3

Grupo Ezentis es una compañía con más de 60 años de trayectoria que cotiza en bolsa desde hace 33 años.

La actividad principal de la compañía se centra en el diseño, la logística, el despliegue y la operación y mantenimiento de infraestructuras de telecomunicaciones, energía y sistemas de seguridad. El propósito de Grupo Ezentis es ser el proveedor de servicios de red de referencia para las empresas de telecomunicaciones, de energía, y en el ámbito de la ingeniería y los sistemas de seguridad, creando valor de forma sostenida en el tiempo para sus clientes y accionistas y acompañando a la sociedad en su desarrollo social y económico.

Planificación    Diseño    Logística    Despliegue    Operación    Mantenimiento



Presencia de Ezentis en la cadena de valor

	<ul style="list-style-type: none"><li>Foco de los clientes en su <i>Core Business</i> implica mayor externalización de las fases de diseño, logística y despliegue.</li><li>Logística como valor añadido al Despliegue y O&amp;M.</li></ul>
Diseño, logística y despliegue	
	<ul style="list-style-type: none"><li>Mercado: <i>stock</i> de infraestructuras.</li><li>O&amp;M ligado a gastos operativos (OPEX).</li><li>Contratos a medio plazo: 3-5 años. Márgenes estables con incentivos por calidad y ajuste por inflación.</li></ul>
Operación y Mantenimiento	

El Grupo se posiciona en la actualidad como un servicio fundamental que da soporte al tejido productivo y social, facilitando el acceso de las personas a los servicios básicos como son las comunicaciones y la electricidad, y que presenta, además, numerosas oportunidades en términos de contribución, tanto desde la perspectiva social como de lucha contra el calentamiento global.

El presente Estado de Información No Financiera debe ser entendido en el contexto actual del Grupo. En este sentido, como consecuencia de las tensiones de tesorería que venía sufriendo Ezentis en los últimos meses y al encontrarse en una situación de insolvencia inminente, con fecha 1 de septiembre de 2022 el Consejo de Administración acordó presentar la comunicación de apertura de negociaciones con los acreedores conforme al artículo 583 del Texto Refundido de la Ley Concursal. Con posterioridad, con fecha 30 de noviembre de 2022, tras haber recibido la conformidad por parte de una representación mayoritaria de los acreedores del grupo, presentó la comunicación de apertura de negociaciones con éstos para alcanzar un plan de reestructuración conforme a lo previsto en los artículos 583 y ss del Texto Refundido de la Ley Concursal conforme al texto reformado en virtud de la Ley 16/2022 de 5 de septiembre y que entró en vigor el pasado 26 de septiembre de 2022.

#### □ Claves del modelo de negocio

Dada la naturaleza del negocio de Ezentis, su propósito está estrechamente vinculado al desarrollo sostenible, en línea también con la agenda global 2030 y en concreto con los Objetivos de Desarrollo Sostenible relacionados con la energía asequible y no contaminante (ODS 7), el trabajo decente y el crecimiento económico (ODS 8), y la industria, innovación e infraestructuras (ODS 9) o la acción climática (ODS 13).

#### Presencia nacional e internacional

En la actualidad el Grupo está presente en un total de cuatro países: España, Portugal, Colombia y México. La compañía tomó a lo largo del año la decisión de cesar su actividad en Chile, Perú, Brasil, Argentina y Alemania y centrar su negocio sólo en los cuatro países mencionados.

#### Cese de los negocios en Chile, Perú, Brasil, Argentina, Alemania y España

##### **Chile:**

En el mes de febrero de 2022, el Consejo de Administración de la sociedad dominante acordó el cese del negocio de Ezentis Chile S.A. (que operaba principalmente en el sector telecomunicaciones), Ezentis Energía SpA (sector energía) y Tecnet, S.A. (sector energía). Con posterioridad, en el mes de abril de 2022 realizó el ingreso de solicitud de liquidación de las tres sociedades y en los meses de mayo y junio de 2022 el Juzgado competente dictó las resoluciones de liquidación de las mismas.

En la elaboración del Estado de Información No Financiera del ejercicio 2022 se han incorporado las cifras que aportan las sociedades chilenas hasta la fecha de solicitud de su liquidación.

##### **Perú:**

En el mes de febrero de 2022, el Grupo acordó el cese del negocio de Ezentis Perú S.A.C. (que operaba en los sectores de telecomunicaciones y energía). En el mes de marzo de 2022 el Grupo solicitó la declaración de concurso ordinario y se declaró la disolución y liquidación de la sociedad.

Si bien la Sociedad no tiene actividad desde ese momento, en la actualidad se encuentra a la espera de que las autoridades competentes decidan la disolución y liquidación de la misma.

En la elaboración del Estado de Información No Financiera del ejercicio 2022 se han incorporado las cifras que aporta dicha sociedad hasta el mes de mayo del mismo año.

***Brasil:***

Con fecha 4 de octubre de 2022 Ezentis Brasil, S.A. presentó ante el tribunal competente una solicitud de declaración de aut falência (concurso voluntario). El 9 de noviembre de 2022 el Tribunal de Justicia del Estado de Sao Paulo decretó la quiebra (falência) de Ezentis Brasil y designó un Administrador Judicial.

En la elaboración del Estado de Información No Financiera del ejercicio 2022 se han incorporado las cifras que aporta Ezentis Brasil hasta el mes de junio del mismo año.

No obstante, debe tomarse en consideración que la sociedad ha tenido contratos operativos únicamente hasta el mes de agosto 2022, fecha en la que se considera el cese de negocio.

***Argentina:***

En diciembre de 2019 el Grupo presentó una solicitud de concurso preventivo de sus tres sociedades argentinas, con el fin de acometer una reordenación de los pasivos. Asimismo, en junio de 2020 se traspasaron los negocios de telecomunicaciones y energía a una empresa argentina.

En el mes de agosto de 2022 el Grupo presentó una solicitud de quiebra de las tres filiales argentinas y con fecha 26 de agosto de 2022 el juzgado decretó la quiebra y designó una síndica (administradora concursal).

Sobre la base de lo expuesto anteriormente, las sociedades argentinas apenas han tenido actividad en los ejercicios 2021 y 2022.

***Alemania:***

En el mes de agosto de 2022 el Grupo presentó la declaración de insolvencia de Ezentis Deutschland GmbH ante el organismo correspondiente. Posteriormente, con fecha 1 de noviembre de 2022 se dictó la Resolución de insolvencia de la sociedad y se inició un proceso de liquidación.

En la elaboración del Estado de Información No Financiera del ejercicio 2022 se han incorporado las cifras que aporta la sociedad alemana hasta el mes de noviembre del mismo año.

No obstante, debe tomarse en consideración que la sociedad ha tenido contratos operativos únicamente hasta el mes de agosto 2022, fecha en la que se considera el cese de negocio.

***Parera (España):***

En el mes de febrero de 2022 el principal cliente de la Sociedad Instal.Lacions Parera Redes Proyectos y Mantenimientos, S.L.U. comunicó la no renovación del contrato de servicios en el ámbito del sector de energía que se encontraba en vigor desde finales del ejercicio 2019. La Sociedad acabó cesando su actividad en febrero de 2022 y traspasando la plantilla

correspondiente al personal técnico y de obra encargado de la prestación del servicio a la sociedad adjudicataria del contrato.

En el mes de julio de 2022 la Sociedad realizó la solicitud de concurso voluntario de acreedores que incluye la instancia de la apertura de la fase de liquidación de la Sociedad. Con fecha 23 de septiembre de 2022 se declaró el concurso de la Sociedad y con fecha 30 de noviembre de 2022 el Juzgado dictó el Auto por el que se abre la fase de liquidación.

En la elaboración del Estado de Información No Financiera del ejercicio 2022 se han incorporado las cifras que aporta la sociedad española hasta la fecha de presentación de la solicitud de concurso voluntario de acreedores.

Elegibilidad y sostenibilidad de las actividades del Grupo

GRI 2.22; 2.25; 2.27; 3.3

Grupo Ezentis está comprometido con la contribución a la sostenibilidad desde una perspectiva ambiental, concretándose en la gestión responsable de los recursos utilizados y de los residuos generados en el desarrollo de sus actividades, así como, la mitigación del cambio climático por medio de la eficiencia energética y el uso de energías limpias y combustibles menos contaminantes.

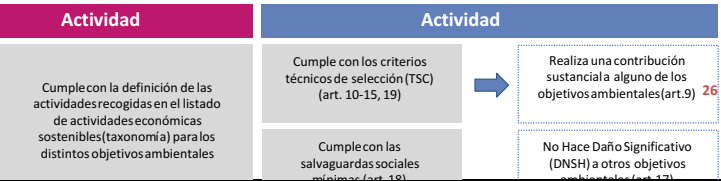
Para Grupo Ezentis, el calentamiento global supone una grave amenaza para el negocio y la sociedad. Por ello, la mitigación del Cambio Climático está presente en las directrices de Sostenibilidad de la compañía, en conformidad, a su vez, con el Objetivo de Desarrollo Sostenible número 13 (ODS 13 Acción por el clima), el cual asumimos y aplicamos, como firmantes del Pacto Mundial de Naciones Unidas.

Desde la aprobación de la Política de Cambio Climático en 2020, las iniciativas que la compañía ponga en marcha están siempre encaminadas a reducir el riesgo derivado del cambio climático. El Grupo hace una gestión proactiva de los riesgos no financieros y climáticos, que forman parte del catálogo de riesgos financieros y no financieros de la Compañía, pasando así a integrar el impacto del cambio climático en los procesos de toma de decisiones, así como en el análisis de gestión de los riesgos a largo plazo del Grupo.

Marco regulatorio

Una de las acciones recogidas en el Plan de Acción de Finanzas Sostenibles de la Unión Europea es el establecimiento de una taxonomía europea, un marco común de definición de las actividades que se consideran “sostenibles”.

De cara al ejercicio 2022, y de acuerdo con el artículo 8 del Reglamento 2020/852 sobre la taxonomía, se establece que las empresas sujetas a la Directiva sobre divulgación de información no financiera deben incluir en dicho informe información relativa a la manera y medida en que sus actividades se asocian a actividades económicas medioambientalmente sostenibles de acuerdo con los criterios técnicos de selección para los objetivos ambientales de mitigación y adaptación al cambio climático (anexos I y II del Reglamento 2020/852), quedando el reporte de los cuatro objetivos restantes para 2023.



Adicionalmente, el apartado 2 del citado artículo 8 establece también que las empresas no financieras deben divulgar la proporción de su facturación, de la inversión en activo fijo (CapEx) y de sus gastos operativos (OpEx) que está asociada a actividades recogidas en la taxonomía relativa a los objetivos ambientales.

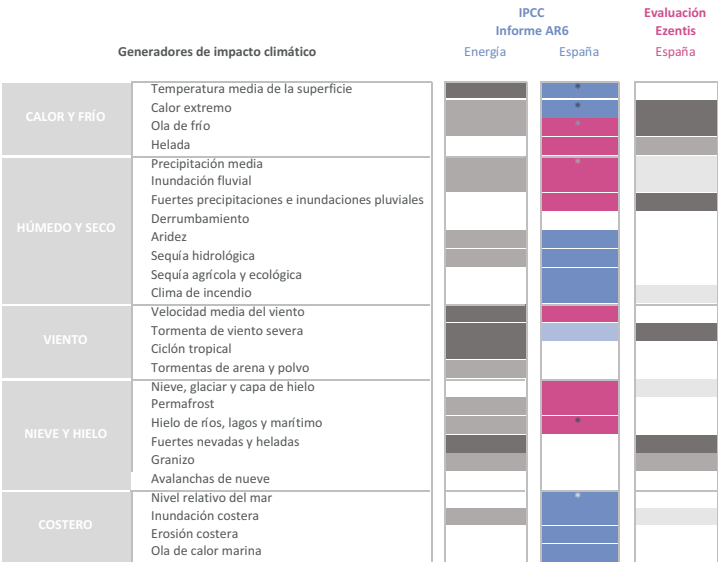
▣ **Análisis de riesgos climáticos físicos**

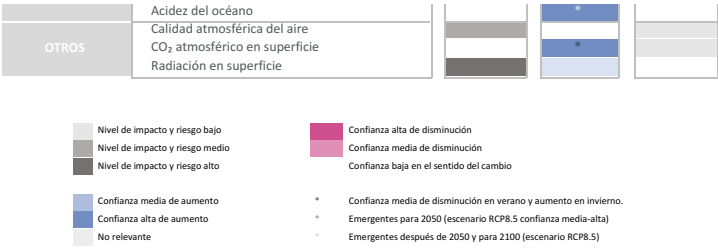
Tal y como se recoge en la taxonomía, se ha realizado un estudio de riesgos climáticos físicos (aquellos derivados de un clima cambiante, incluidos fenómenos meteorológicos más frecuentes o adversos como inundaciones, sequías y tormentas) en las regiones en las que operan las empresas del Grupo con el fin de evaluar la exposición, vulnerabilidad, peligrosidad e impacto de los riesgos de aplicación en nuestras operaciones.

Este análisis se ha basado en las proyecciones recogidas en el Sexto Informe de Evaluación de IPCC o AR6 (Grupo Intergubernamental de Expertos sobre el Cambio Climático) que analiza los escenarios de proyecciones climáticas o Sendas Representativas de Concentración (RCP) más actualizados en base a la información científica más avanzada de la que se dispone a la fecha.

Las cuatro trayectorias RCP comprenden un escenario en el que los esfuerzos en mitigación conducen a un nivel de forzamiento muy bajo (RCP2.6), 2 escenarios de estabilización (RCP4.5 y RCP6.0) y un escenario con un nivel muy alto de emisiones de gases de efecto invernadero (GEI) (RCP8.5).

Como resultado del análisis se han identificado como riesgos principales:





FUENTE: [IPCC Interactive Atlas](#)  
Turbide, M., Fernández, J., Gutiérrez, J.M., Bedia, J., Cimadevilla, E., Díez-Sierra, J., Manzanas, R., Casanueva, A., Baño-Medina, J., Milovac, J., Herrera, S., Cofío, A.S., San Martín, D., García-Díez, M., Hauser, M., Huard, D., Yelekci, Ö. (2021) Repository supporting the implementation of FAIR principles in the IPCC-WG1 Atlas. Zenodo, DOI: 10.5281/zenodo.3691645. Available from: <https://github.com/IPCC-WG1/Atlas>

Gutiérrez, J.M., R.G. Jones, G.T. Narisma, L.M. Alves, M. Amjad, I.V. Gorodetskaya, M. Grose, N.A.B. Klutse, S. Krakovska, J. Li, D. Martínez-Castro, L.O. Mearns, S.H. Mernild, T. Ngo-Duc, B. van den Hurk, and J.-H. Yoon. 2021. Atlas. In Climate Change 2021: The Physical Science Basis. Contribution of Working Group I to the Sixth Assessment Report of the Intergovernmental Panel on Climate Change [Masson-Delmotte, V., P. Zhai, A. Pirani, S.L. Connors, C. Péan, S. Berger, N. Caud, Y. Chen, L. Goldfarb, M.I. Gomis, M. Huang, K. Leitzell, E. Lonnoy, J.B.R. Matthews, T.K. Maycock, T. Waterfield, O. Yelekci, R. Yu, and B. Zhou (eds.)]. Cambridge University Press. In Press. Interactive Atlas available from Available from <http://interactive-atlas.ipcc.ch/>

### Impactos en el negocio y medidas de adaptación adoptadas

Tras el análisis de riesgos climáticos físicos realizado, se extrae como conclusión que, si bien el impacto de los efectos adversos identificados es alto en nuestras actividades, la probabilidad de ocurrencia es baja en todos los casos.

Los cambios extremos de temperatura dificultan el trabajo realizado por los técnicos en sus instalaciones. Para mitigar los efectos tanto del frío como del calor extremos, los trabajadores son dotados de la protección y el material necesarios para que puedan desempeñar sus funciones con seguridad, como contemplan los protocolos de Prevención de Riesgos Laborales.

Asimismo, tanto los trabajadores propios como externos realizan formación continua sobre estos protocolos y las medidas de seguridad que deben aplicar en su trabajo.

Las inundaciones fluviales o pluviales pueden poner en peligro tanto a los trabajadores como a las infraestructuras instaladas. Para evitar los efectos de las fuertes lluvias o desbordamientos de ríos, se realiza una evaluación previa del terreno en coordinación con los ayuntamientos locales para reforzar los trabajos cuando se considere que el terreno así lo requiere, asegurando la durabilidad y seguridad de la instalación. Todas estas medidas se recogen en los protocolos técnicos de instalación por tipología de terreno y climatología.

En algunos casos, se están introduciendo nuevos materiales y tecnologías que reducen los impactos de los acontecimientos climáticos ya que son más resistentes a los potenciales efectos adversos del clima.

### Metodología

Grupo Ezentis ha realizado un ejercicio de identificación de las actividades consideradas en ambos anexos de la taxonomía ambiental y su correspondencia o bien con alguna de las actividades principales de negocio y la prestación de los servicios tanto como para aquellas que se han desarrollado dentro de la operativa de éste.

Fase 1	Fase 2	Fase 3	Fase 4	Fase 5
Identificación actividades elegibles	Análisis de contribución sustancial	Evaluación de los criterios DNSH (no hacer daño significativo) a otros objetivos ambientales	Verificación de las salvaguardas sociales mínimas	Cálculo de los indicadores financieros



#### □ Actividades elegibles

El negocio de Ezentis se basa en el desarrollo de actividades relacionadas con la energía, las telecomunicaciones y la seguridad, principalmente. Adicionalmente, prestamos servicios de consultoría tecnológica.

Se han analizado las actividades relacionadas con el negocio y que, por lo tanto, generan ingresos, para determinar cuáles de ellas son elegibles desde el punto de vista de la taxonomía:

ELEGIBLES		NO ELEGIBLES	
Tecnología/Transporte	Energía	Telecomunicaciones	Ingeniería de Seguridad
Actividades de programación, consultoría y otros servicios informáticos.	Planificación, ingeniería, implantación y mantenimiento de sistemas de electricidad, así como despliegue de infraestructuras de generación eléctrica y renovable.	Cobertura del ciclo de vida de las redes de telecomunicaciones fija y móvil, incluyendo el despliegue de fibra óptica y equipos de 4ª y 5ª generación.	Instalación y mantenimiento de sistemas de seguridad.

Como resultado, se ha identificado la siguiente actividad dentro del listado de actividades que contribuyen sustancialmente a la adaptación al cambio climático y que generan ingresos en Ezentis:

#### - 8.2. Programación, consultoría y otras actividades relacionadas con la informática

Entre las actividades que se desarrollan en el Grupo, se encuentra la prestación de servicios de escritura, modificación, comprobación y servicio de asistencia de programas informáticos; así como la planificación y diseño de los sistemas informáticos que integran los equipos informáticos.

Este análisis se ha ampliado a las actividades operativas o necesarias para el desarrollo de nuestras actividades desarrolladas en 2022 y que están relacionadas con Opex y Capex en el seno de la organización dentro de las recogidas en la taxonomía ambiental también para el objetivo de adaptación al cambio climático. Se ha determinado que podemos considerar como actividad elegible desde el punto de vista de gastos operativos e inversiones realizadas:

#### - 6.5. Transporte por motocicletas, turismos y vehículos comerciales ligeros

Grupo Ezentis cuenta con una flota de vehículos, en su mayoría en modalidad de renting con la que los operarios realizan sus desplazamientos en el desempeño de su actividad relacionada con la prestación de los servicios a clientes del sector de las telecomunicaciones y la energía.

#### □ Alineamiento y cálculo de indicadores

Con el fin de evitar duplicidades contables, tanto los ingresos como los gastos (OpEx) e inversiones (Capex) asociados a las actividades elegibles y alineadas se han asignado a un único objetivo ambiental, adaptación al cambio climático. En el caso de los ingresos, la actividad identificada solo se encuentra asociada a ese mismo objetivo climático.

Para el análisis de alineamiento de las actividades descritas anteriormente, se han analizado los criterios técnicos de selección descritos en los anexos del Reglamento de la taxonomía ambiental, validando el cumplimiento de todos y cada uno de ellos. En este análisis se han excluido las operaciones de las empresas que han cesado su actividad durante el ejercicio, que sí han sido tenidos en cuenta en el cálculo de los indicadores de elegibilidad.

El ejercicio de análisis de riesgos climáticos se muestra sólo para España ya que las actividades alineadas se encuentran sólo en esta región. Se ha evaluado el cumplimiento de las salvaguardas sociales mínimas para todas las actividades para determinar el alineamiento de las actividades identificadas. De este modo, podemos decir, que las actividades realizadas por Grupo Ezentis en 2022 que se pueden considerar sostenibles son:

- **Ingresos.** EZENTIS presta servicios de consultoría informática, que se enmarcan en la actividad 8.2. de la taxonomía.

				Criterios contribución sustancial						Criterios de ausencia de perjuicio significativo (DNSH)														
Actividades económicas (Ingresos netos)  Adaptación (‘000€)				Código	Volumen de negocio	Proporción volumen de negocio	Mitigación cambio climático	Adaptación al cambio climático	Recursos hídricos S marinos	Economía circular	Contaminación	Biodiversidad	Mitigación cambio climático	Adaptación al cambio climático	Recursos hídricos S marinos	Economía circular	Contaminación	Biodiversidad	Garantías mínimas	Proporción volumen de negocio ajustado a la taxonomía (año N)	Proporción volumen de negocio ajustado a la taxonomía (año N-1)	Categoría (Actividad de transición)	F	T
				(‘000 €)	%	%	%	%	%	%	%	%	S/N	S/N	S/N	S/N	S/N	S/N	%	%				
A.1. Actividades medioambientalmente sostenibles					3.165,53	1,3%	-	1,3%	-	-	-	-	-	-	-	-	-	-	SI	1,3%	-			
Programación, consultoría y otras actividades relacionadas con la informática				8.2.	3.165,53	1,3%	-	1,3%	-	-	-	-	-	-	-	-	-	SI	1,3%	-				
A.2. Actividades elegibles según la taxonomía pero no medioambientalmente sostenibles					3.165,53	1,3%																		
Programación, consultoría y otras actividades relacionadas con la informática				8.2.	3.165,53	1,3%																		
TOTAL actividades elegibles (A)					3.165,53	1,3%																		
Actividades NO elegibles según la taxonomía (B)					241.161,80	98,7%																		



terrenos, camionetas y “pick-ups”) que hacen que no cumplan con los requerimientos de la taxonomía aunque se trate de últimos modelos.

Este es el caso especialmente en Colombia, que por la orografía y características del terreno en el que se desarrollan las actividades, se requiere de este tipo de vehículos más pesados que, por lo tanto, tienen un mayor consumo y motores más potentes con mayores emisiones.

Para cálculo del numerador del indicador de Opex, se ha considerado el coste del renting, incluyendo mantenimiento, de los vehículos que están alineados con los requerimientos de la taxonomía en el caso del alineamiento. Para el cálculo de la elegibilidad, aquellos que cumplen con la definición de la actividad.

El denominador se refiere a los gastos registrados en 2022 correspondientes a arrendamientos, cánones, reparaciones y mantenimientos.

- **Capex (inversiones)**, no se han registrado adiciones de Capex correspondientes a actividades recogidas en la taxonomía a lo largo de 2022, por lo que no se ha podido calcular el indicador.

#### □ Salvaguardas sociales mínimas

La taxonomía ambiental considera una serie de salvaguardas mínimas a las que las empresas deben dar cumplimiento para que sus actividades puedan considerarse sostenibles, además de cumplir con los criterios técnicos de selección. Estas hacen referencia a:

- Protección de los Derechos Humanos
- Lucha contra la corrupción
- Cumplimiento de la política fiscal
- Desarrollo de su actividad respetando la competencia leal

#### Contexto actual y estrategia de la compañía

El contexto en el que la compañía desarrolla su actividad está marcado por las siguientes cuestiones:

- i. Elaboración de un Plan de Viabilidad que garantice la continuidad del Grupo;
- ii. Consolidar el modelo de negocio más eficiente y rentable, que asegure la plena satisfacción y confianza de empleados, financiadores, clientes y accionistas.

#### Gestión de riesgos

El Sistema Integral de Gestión de Riesgos de Grupo Ezentis está alineado con estándares de referencia (COSO, ISO 31000) a través del cual se identifican, evalúan, priorizan y gestionan los riesgos relevantes de la compañía y cuya responsabilidad máxima recae en el Consejo de Administración del Grupo.

## □ Principios del Sistema Integral de Gestión de Riesgos

- Considerar como riesgo cualquier amenaza que un evento, acción u omisión, pueda impedir a Grupo Ezentis alcanzar sus objetivos, ejecutar sus estrategias con éxito, la realización correcta de sus operaciones o la pérdida de oportunidades.
- Establecer mecanismos para una adecuada gestión del riesgo, considerando su identificación, evaluación, respuesta, seguimiento y reporte.
- Promover e implantar la estrategia, cultura, recursos y procesos que constituyan la Gestión Integral de Riesgos, que será revisada periódicamente para su adecuación a la situación de la Organización y su entorno.
- Atribuir, entre los diferentes niveles de la Organización, la responsabilidad de identificar, analizar, valorar, evaluar y supervisar el Sistema de Gestión de Riesgos.
- Favorecer el establecimiento e implantación de directrices, límites y mecanismos que contribuyan a que la gestión de riesgos se realice de acuerdo con el Apetito al Riesgo aceptado por Grupo Ezentis.
- Impulsar, fomentar y difundir, mediante formación y comunicación, el Sistema de Gestión de Riesgos, garantizando la difusión de la presente Política, junto con la documentación que la desarrolla.

Este sistema se actualiza periódicamente y es resultado de la consolidación a nivel corporativo de la gestión de los riesgos que se realiza en cada país, sociedad y unidades de negocio que conforman el perímetro de actuación del Grupo Ezentis.

## □ Clasificación de los riesgos identificados

Riesgos estratégicos	Riesgos que impactan en los objetivos establecidos al más alto nivel y relacionados con el establecimiento de la misión y visión de la Compañía. Estos riesgos, en caso de materializarse, comprometen la consecución de los objetivos estratégicos.
Riesgos de cumplimiento	Riesgos que afectan al cumplimiento por parte de la Compañía de todas aquellas leyes y regulaciones internas o externas que le son de aplicación (plazos de presentación y pago de impuestos, cumplimiento de la ley de protección de datos personales, etc.).
Riesgos financieros	Riesgos asociados a los mercados financieros, la generación y la gestión de la tesorería. Entre ellos se incluyen los relacionados con la liquidez, gestión del circulante, acceso a los mercados financieros, tipo de cambio y tipos de interés, entre otros.
Riesgos operacionales	Riesgos relacionados directamente con la eficacia y la eficiencia de las operaciones, incluyendo los que impactan en los objetivos relacionados con el desempeño y la rentabilidad (fallos en los sistemas, anomalías en los procesos, etc.).

Tanto el Mapa de Riesgos como el Sistema de Control Interno han evolucionado en los últimos años de tal forma que los aspectos no financieros (sociales, seguridad, ambientales, de gobierno corporativo, etc.), derivados del cambio climático, la igualdad de oportunidades o las cuestiones de reputación Corporativa, tienen mayor presencia y relevancia.

En materia de cambio climático, es importante señalar que la compañía trabaja en la actualidad en profundizar sobre el análisis y la cuantificación de los riesgos ya identificados, también en línea con las recomendaciones del grupo de trabajo de divulgaciones financieras relacionadas con el clima (TCFD por sus siglas en inglés), y la presión regulatoria para su identificación, gestión y reporte; en concreto y por ejemplo, para el caso de España, la próxima obligación que introducirá el artículo 32 de la Ley 7/2021, de 20 de mayo, de cambio climático y transición

energética, para la elaboración de un informe anual (adjunto al Informe de Gestión) y que deberá evaluar el impacto financiero sobre la sociedad por la exposición a los riesgos climáticos considerando los riesgos de transición y los riesgos físicos y las medidas que se adopten para su gestión.

#### Principios éticos, políticas y procedimientos

La ejemplaridad y la integridad en la conducta es uno de los valores que define a Grupo Ezentis y el modo en el que la compañía desarrolla día tras día su actividad, contribuyendo al cumplimiento de los objetivos de la organización y en línea con su propósito y la misión y visión de futuro. Para ello, la organización dispone de un modelo de comportamiento ético basado en estándares y prácticas éticas avanzadas, así como un conjunto amplio de políticas y procedimientos que le permiten garantizar el rigor y la exhaustividad en todas sus actuaciones.

#### □ Principales políticas y procedimientos en el Grupo

Ámbito	Política/ Procedimiento	Descripción
Gobierno corporativo	Política de gobierno corporativo y estructura de grupo	Contiene los criterios y principios que deben servir de base al régimen de organización y funcionamiento de los órganos de gobierno de la Sociedad, definiendo a su vez un marco eficiente de relaciones entre Ezentis y las demás sociedades pertenecientes al Grupo.
	Política de diversidad del consejo y selección de candidatos de consejeros	Contiene los principales aspectos y compromisos de la Sociedad en materia de selección y nombramiento de consejeros, y establece el procedimiento y los criterios que el Consejo de Administración debe tener para la selección, nombramiento o reelección de los miembros del Consejo, todo ello de conformidad con la normativa aplicable y las mejores prácticas de gobierno corporativo, favoreciendo la diversidad de conocimientos, aptitudes, experiencias, edad y género.
	Guía de incorporación al Consejo de Administración	Plan de Incorporación para nuevos consejeros, que recoge la información, la documentación y la formación básica a facilitarles antes de su nombramiento y después de formalizar el mismo.
	Política de remuneraciones de los consejeros de Grupo Ezentis, S.A. (2021–2023)	De conformidad con lo previsto en el art. 529.novodecies.1 de la Ley de Sociedades de Capital, establece los principios por los que se rige el sistema de remuneraciones de los consejeros del Grupo para el período establecido de tres años.
	Plan de sucesión de cargos del Consejo de Administración	La sucesión es la continuación en el Consejo de Administración de un consejero en lugar de otro, con iguales o superiores características humanas y técnicas. Esta continuación o relevo debe ser planificada y organizada con orden y método, con la finalidad de contribuir a la permanencia y la continuidad de la compañía a través del tiempo.
Ética y conducta	Código de ética y conducta	Máxima expresión de la cultura corporativa y los valores del Grupo Ezentis que recoge los principios y valores que deben regir en el trabajo cada día y manteniendo los más altos estándares de transparencia y respeto al entorno con el que la compañía se relaciona, manteniendo un desempeño de la actividad empresarial ético y sostenible en todo momento.
Anticorrupción y delitos penales	Protocolo de Prevención de Delitos	Tiene por objeto describir la actividad desarrollada por la Corporación e identificar los controles implantados para prevenir o mitigar los riesgos potenciales de que cualquier empleado o directivo actúe al margen de la Ley en el ejercicio de sus funciones, de conformidad con la Ley Orgánica 5/2010 por la que se reforma el Código Penal e introduce la responsabilidad penal de las personas jurídicas.
	Manual de funciones del modelo de prevención y detección de delitos	Documento de soporte en la gestión del Modelo de Prevención y Detección de Delitos del Grupo Ezentis, sirviendo como guía orientativa en el desarrollo de dicha función y respetando los principios establecidos por la compañía.

Ámbito	Política/ Procedimiento	Descripción
Fiscal	Política fiscal corporativa	Establece los objetivos generales que fundamentan la estrategia fiscal del Grupo y las reglas que deben presidir las actuaciones del grupo para su consecución como las buenas prácticas tributarias que asume el Grupo para el cumplimiento de su estrategia Fiscal.
	Procedimiento de gestión y control de riesgos fiscales del Grupo Ezentis.	Garantiza que las actuaciones y operaciones del Grupo Ezentis en el ámbito fiscal estén regidas por unos principios, valores y normas alineados al Código de Ética y Conducta del Grupo. Permite a cualquier empleado, persona o entidad que tenga relación con el Grupo y al propio Consejo de Administración adoptar las decisiones adecuadas para cumplir con la legalidad tributaria.
	Manual de Criterios y Políticas Contables	Establece un criterio interpretativo común para las normas contables aplicable a todas las empresas del Grupo.
Seguridad y privacidad de la información	Política de Seguridad de la Información Corporativa	Define la función de seguridad de la información acorde a los principios para la protección de los activos del Grupo, velando por el cumplimiento normativo en materia de seguridad de la información y la preservación de la reputación, imagen y la sostenibilidad de la compañía.
	Política de Privacidad	Establece el modo en el que Grupo Ezentis gestiona la privacidad de los datos que recaba, indicado la naturaleza y fines de la información capturada y el modo en que se custodia y procesa la información.
Empleados y Condiciones laborales	Política Retributiva Integrada	Fija las bases y criterios a considerar en la retribución fija variable para cada trabajador, considerando como objetivos primordiales: el alineamiento de la actuación de las personas con las líneas estratégicas definidas para cada periodo determinado; una mayor implicación y eficiencia de los empleados; la identificación de áreas de mejora que permitan un desarrollo profesional y personal adecuado; la participación de las personas en la consecución de los objetivos, ligados a su remuneración, a la productividad y eficiencia.
	Política de Desconexión General	Posicionamiento corporativo para promocionar un uso responsable de la tecnología por parte de todos los miembros del grupo, ayudando así al equilibrio de la vida personal y familiar, con todas las implicaciones en materia de productividad, salud y seguridad laboral que conlleva.
	Política de derechos humanos	Contempla las bases para del respeto de los derechos humanos en el marco de las actividades que realiza la compañía, extendiendo su compromiso al resto de grupos de interés con los que el Grupo interactúa, y define un modelo de gestión y debida diligencia para su cumplimiento.
Seguridad y salud, Medio ambiente y Calidad	Política integrada de salud, seguridad en el trabajo, calidad y medio ambiente	Se sustenta en los valores de seguridad, confianza en el equipo humano, transparencia, principios éticos y buen gobierno corporativo, cercanía y responsabilidad con el cliente y compromiso social y respeto con el medio ambiente, a fin de mantener una relación de largo plazo y de mutuo beneficio de los grupos de interés.
	Política de detención del trabajo	También llamada 'Stop Work', promueve y respalda la decisión de detener los trabajos, si al evaluar las condiciones y riesgos en el ámbito laboral, se identifican potenciales vulnerabilidades que pueden poner en peligro la integridad de los trabajadores (propios o de terceros), la ciudadanía, los activos (propios o de terceros) o el entorno en el que la compañía lleva a cabo su operación.
Cambio climático	Política de cambio climático	Marco de referencia en materia de cambio climático, con foco en la gobernanza, la identificación y gestión de los riesgos climáticos, la descarbonización gradual de la flota de vehículos, el incremento de la cuota de renovables en el consumo eléctrico y la mejora continua en la medición de la huella de carbono y el establecimiento de objetivos de reducción de GEI.
Compras a proveedores y cadena de suministro	Política de compra responsable	Principios de actuación para extender el compromiso con la sostenibilidad del Grupo Ezentis a la cadena de suministro y establece un modelo de gestión articulado en torno a criterios ASG en los procesos de contratación y homologación de proveedores.
	Procedimiento para la contratación de servicios a las sociedades de auditoría	Documento aplicado para la contratación de servicios de auditoría y similares, que sean distintos de los propios de auditoría obligatoria de cuentas anuales, con el objetivo, entre otros, de salvaguardar el principio general de independencia al que hace referencia la Ley de Auditoría de Cuentas Ley 22/2015 de 20 de julio y el Reglamento de la UE n.º 537/2104.
Sostenibilidad	Política de sostenibilidad	Principios de actuación para una gestión responsable de la actividad de negocio desde los valores y que ayude a alcanzar los objetivos de negocio y el posicionamiento competitivo deseado, mediante la gestión de los riesgos ASG y el establecimiento de una cultura sostenible que permee a todos los grupos de interés de la compañía y contribuya a maximizar el impacto de la actividad del Grupo en la sociedad.

Ámbito	Política/ Procedimiento	Descripción
Relación con el entorno y los grupos de interés	Política de comunicación de información, contactos con accionistas, inversores institucionales, y asesores de Voto	Estrategia de comunicación y relación con los accionistas, inversores institucionales, gestores de activos, intermediarios financieros, asesores de voto y demás grupos de interés, así como con los mercados de valores en general, estableciendo principios y criterios de actuación, los canales e instrumentos disponibles.
	Reglamento interno de conducta en el ámbito de los mercados de valores	Determina las reglas para la gestión, control y comunicación transparente de la información privilegiada, así como para la realización de operaciones de autocartera, imponiendo ciertas obligaciones, limitaciones y prohibiciones a las personas afectadas, todo ello con el fin de tutelar los intereses de los inversores en los valores de la sociedad y su grupo y prevenir y evitar cualquier situación de abuso.

#### El Código de Ética y de Conducta

El Código de Ética y Conducta, aprobado por primera vez en 2014 por el Consejo de Administración –y actualizado por última vez en 2020–, se articula como máxima expresión del comportamiento profesional que debe regir en el trabajo diario y en las relaciones con el conjunto de grupos de interés con los que la compañía interactúa, esto es, cadena de suministro, clientes y accionistas, entre otros.

El contenido del Código es difundido entre todos los empleados periódicamente. Del mismo modo, cada vez que un empleado se incorpora a la organización, o cuando se adquiere una nueva sociedad, se exige a los mismos la suscripción de los valores, principios y normas de actuación contenidos en el Código. Además, desde el año 2017, se realizan campañas periódicas con carácter anual para asegurar que los empleados realicen una formación obligatoria online.

En particular, el Código contempla normas conducta concretas que abarcan aspectos esenciales del comportamiento ético como son el respeto a la legalidad, los derechos humanos y las libertades públicas, y el apoyo a la igualdad de oportunidades y no discriminación. También recoge las cuestiones relacionadas con la seguridad y la salud de los trabajadores, así como la protección ambiental, el uso de los activos y la privacidad y seguridad de la información.

En materia de fraude y anticorrupción, el código presenta además explícitamente medidas contra el soborno y la corrupción, el deber de lealtad y conflicto de intereses, el blanqueo de capitales e irregularidades en los pagos, y la transparencia en los registros financieros, así como normas para promover una competencia leal en los mercados en los que desarrolla su actividad.

En el ejercicio 2022 el Grupo ha llevado a cabo una campaña de comunicación específica entre los empleados del Grupo que dé visibilidad al canal de denuncias y fomente su uso. La campaña ha consistido en remitir a todo el personal, vía email, con carácter periódico, una serie de píldoras informativas que expliquen de una forma sencilla las principales normas de conducta reguladas en el Código Ético. Cada píldora tenía el siguiente contenido: i) resumen de la norma de conducta; ii) ejemplos de situaciones en las que puede darse un incumplimiento de dicha norma de conducta; iii) vías de comunicación de la denuncia a través del canal de denuncias.

El Comité de Ética, compuesto por cuatro miembros, es el órgano responsable de velar por el cumplimiento de lo dispuesto en el Código e informa en exclusiva periódicamente a la Comisión de Auditoría y Cumplimiento, garantizando la independencia e imparcialidad de las cuestiones que se elevan al Comité. Le corresponde también al Comité la resolución de las denuncias recibidas y la implementación de los planes de acción que se determinen en cada caso concreto.



Para ello, empleados, proveedores y otras organizaciones que mantienen relación con Grupo Ezentis, disponen de un Canal de Denuncias (<https://canaldedenuncias.ezentis.com/>), anónimo y/o confidencial<sup>2</sup>, en la página web de la compañía, a través del que se pueden comunicar los potenciales incumplimientos en materia de conducta. Además, y con objeto de facilitar las comunicaciones se han habilitado también un correo electrónico ([canaldedenuncias@ezentis.com](mailto:canaldedenuncias@ezentis.com)) y una dirección de postal (a la Atención del presidente del Comité de ética al apartado de correo 14867 – C.P. 28080 Madrid – España).

El área encargada de la recepción de las denuncias es la Dirección de Auditoría Interna, cuyo director es el presidente del Comité Ético. Una vez recibida la denuncia, se le asigna un código de identificación único y correlativo, y se clasifica. Una vez que se haya obtenido del denunciante toda la información relevante sobre los hechos denunciados, el Comité Ético encomienda, si se considera procedente, la investigación de la denuncia al órgano más adecuado para ello. Una vez analizada la denuncia, el Comité Ético puede adoptar las siguientes decisiones: i) archivar la denuncia y cerrar la investigación, si se considera que no se han demostrado conductas irregulares; ii) remitir un Informe a la instancia que deba decidir sobre la imposición de sanciones disciplinarias correspondientes; iii) remitir un Informe a la instancia que deba decidir sobre la iniciación o no de las correspondientes acciones judiciales o administrativas; iv) si se tratara de la comisión de un delito, evaluar un posible fallo en los controles implantados y proponer acciones de mejora junto con el Compliance Officer. Del análisis de las denuncias recibidas en el ejercicio 2022, el Comité Ético no ha propuesto la imposición de sanciones.

En 2022 se han recibido a través del canal de denuncias un total de dieciocho denuncias (nueve denuncias en 2021), seis de las cuales han estado relacionadas con la “legalidad, derechos humanos y libertades públicas” (cuatro en el ejercicio 2021) y una denuncia relacionada con la “igualdad de oportunidades y no discriminación” (una denuncia en el ejercicio 2021) según la clasificación del propio Código de Ética y de Conducta de Grupo Ezentis. Las 11 denuncias restantes no estaban relacionadas con ningún incumplimiento de conducta. Asimismo, durante el año no se ha recibido ninguna denuncia relacionada con casos de corrupción o el blanqueo de capitales.

#### Modelo de prevención de delitos

La organización dispone además de un Modelo de Prevención de Delitos, de acuerdo con la modificación del Código Penal español, que se revisa anualmente y en el que se describen las medidas para la prevención y control de aquellas operaciones y/o actuaciones susceptibles de ser considerados como delito por parte de la persona jurídica. La compañía mantiene además protocolos de Prevención de Delitos y matrices de riesgos penales y de controles a nivel Corporativo (Grupo Ezentis, S.A) y de manera individual, para cada una de las sociedades que conforman el Grupo en España. Es por este motivo que se ha designado en la organización un responsable global de Cumplimiento, quien tiene la responsabilidad de la supervisión y gestión de cuestiones relacionadas con el cumplimiento normativo.

Además, durante el ejercicio 2020 se lanzó una formación online específica sobre el Modelo de Prevención de Delitos del Grupo Ezentis que ha tenido como objetivo ayudar a los empleados a prevenir y detectar cualquier conducta inapropiada, así como la difusión de los canales a los que pueden acudir en caso necesario (también a través del Canal de Denuncias). Esta formación ha ido dirigida en una primera instancia a todos los empleados de estructura de las sociedades del Grupo en España, habiéndose realizado durante 2021 y 2022 un seguimiento del grado de realización por parte de los empleados.

<sup>2</sup> Con el fin de garantizar la seguridad de la información personal y mantener la independencia de los procesos, Ezentis dispone de procedimientos internos que establecen las funciones y las pautas a seguir desde la recepción de una denuncia por comportamiento contrario al Código de Ética, hasta la resolución de esta. (Procedimiento del Canal de Denuncias y el Reglamento del Comité de Ética).

A lo largo del ejercicio 2022 no se han llevado a cabo campañas de formación específicas en relación con este curso.

Respecto a lucha contra la corrupción, el cumplimiento de la política fiscal y el desarrollo de las actividades del Grupo respetando la competencia leal, a cierre del ejercicio 2022 se puede afirmar que:

- Gracias a los protocolos de Prevención de Delitos y matrices de riesgos penales, así como a los controles que conforman el Modelo de Prevención de Delitos implementado en el Grupo a nivel corporativo, ninguna empresa del Grupo o los miembros de la alta dirección ha sido condenada en firme por casos de corrupción o soborno.
- Del mismo modo que ninguno de estos, empresas del Grupo o los miembros de la alta dirección, ha sido condenado en ningún tribunal durante el ejercicio por delitos relacionados con la violación de las leyes de competencia.
- Las empresas que conforman Grupo Ezentis han dado cumplimiento en todo momento a la política fiscal vigente en los países en los que está presente, siguiendo los mecanismos establecidos en la Política Fiscal Corporativa y el Procedimiento de Gestión y Control de Riesgos fiscales del Grupo, por lo que no se ha registrado ninguna condena en firme por evasión fiscal.

### 3. IDENTIFICACIÓN DE ASUNTOS RELEVANTES DE SOSTENIBILIDAD

#### Metodología de análisis y resultados

Identificar los asuntos relevantes desde la perspectiva de la sostenibilidad –cuestiones ambientales, sociales, de buen gobierno– es un ejercicio esencial que permite a las compañías determinar aquellos ámbitos de actuación que deben ser priorizados y gestionados convenientemente desde la organización, debido a su capacidad de influencia sobre las decisiones de sus grupos de interés.

Ezentis viene realizando este análisis -también llamado ejercicio de materialidad- desde el año 2017, siguiendo las recomendaciones de Global Reporting Initiative (GRI) para la elaboración de Informes de Responsabilidad Corporativa/Sostenibilidad y su actualización periódica se ha establecido cada dos años, sin perjuicio de que pueda realizarse en otro momento conforme a las prioridades estratégicas de la Compañía.

Su última actualización se produjo en el año 2020, en el marco de la elaboración del Plan Director de Sostenibilidad 2020-2022. Dado que a lo largo de 2022 el Grupo ha reducido significativamente su presencia geográfica, está previsto que durante el ejercicio 2023 se realice un nuevo estudio de materialidad. Para el ejercicio 2022 se ha tomado como referencia la materialidad analizada en 2020.

El informe se realizó desde una perspectiva de doble materialidad, desde la perspectiva del impacto y la financiera. Para el desarrollo del informe de 2020 se hicieron consultas a todos los grupos de interés (empleados, clientes, accionistas, inversores, proveedores y representantes sindicales). Además, se realizó un análisis de empresas del sector, otro de prescriptores de referencia y diversas encuestas a expertos en Sostenibilidad. Para la priorización interna de los

asuntos relevantes se envió un cuestionario online a los máximos responsables de Ezentis a nivel corporativo y de las diferentes regiones.

Para Ezentis, tan importante es la elaboración del análisis de materialidad como su adecuada difusión y comunicación dentro de la organización y hacia los grupos de interés. Por este motivo, tras la aprobación y presentación oficial del estudio de materialidad, se acordó un plan de comunicación de los resultados, tanto a nivel interno como hacia los grupos de interés externos.

Metodología de análisis		
Fase 1	Identificación de asuntos "de partida" para el análisis	Basados en los estándares de reporte de GRI y SASB y de aplicación al modelo de negocio de Grupo Ezentis.
Fase 2	Priorización externa	Consideración de la opinión de los grupos de interés de la compañía: clientes, proveedores, empleados, inversores, accionistas, representantes sindicales y expertos en sostenibilidad con conocimiento de la actividad de Grupo Ezentis (como novedad en 2020).  También se ha analizado cualitativamente documentos en materia de sostenibilidad de organizaciones de referencia (WEF, S&P, WBCSD, entre otros) y las prácticas de compañías afines.
Fase 3	Priorización interna	Encuestas a una muestra de los directivos del Grupo, abarcando desde además del Comité de Dirección, gerencias generales de los países y directores corporativos.

Los resultados del análisis mostraron en 2020 que la seguridad laboral sigue siendo el principal asunto para la compañía. Cabe destacar también el aumento significativo de la relevancia por parte de las cuestiones relacionadas con el cambio climático y la cadena de suministro, en un 41% y 24% respectivamente –respecto al análisis realizado en 2018– y que sitúa ambas cuestiones entre los seis asuntos más relevantes para el Grupo en materia de sostenibilidad.

Resultados del análisis 2020	
Listado de asuntos	
1	Seguridad Laboral
2	Ética empresarial, transparencia y buen gobierno
3	Desarrollo y retención del talento
4	Relación con clientes y usuarios
5	Cambio climático y eficiencia energética
6	Cadena de suministro
7	Derechos humanos y laborales
8	Gestión de riesgos
9	Ciberseguridad
10	Impactos en la comunidad local (acción social)

#### Cuestiones no relevantes

Con base en el análisis anterior y en la naturaleza del negocio se ha determinado también que determinadas cuestiones requeridas por la Ley 11/2018 no son aplicación o carecen de relevancia en el desarrollo de la actividad de Grupo Ezentis. Así, no se detalla información al respecto en el presente informe, sin perjuicio de que la compañía esté realizando en la actualidad algún tipo de monitorización sobre los indicadores señalados.

- **Consumo de agua:** el consumo de agua no es significativo para el desarrollo de la actividad de la compañía, identificándose únicamente los consumos de naturaleza sanitaria en los edificios corporativos. Durante la realización del estudio de materialidad se trasladó a los diferentes grupos de Interés una consulta para determinar la relevancia entre las partes interesadas. El 93% de los participantes consideró que el consumo de agua no es actualmente un indicador material para Grupo Ezentis.
- **Uso de materias primas:** la compañía no realiza un consumo significativo de materias primas, siendo la mayor parte de los recursos empleados en la actividad propiedad de los clientes para los cuales se desarrolla el servicio. Durante la realización del estudio de materialidad se trasladó a los diferentes Grupos de Interés una consulta para determinar la relevancia entre las partes interesadas. El 56% de los participantes consideró que el uso de materias primas no es actualmente un indicador material para Grupo Ezentis.
- **Economía circular y prevención y gestión de residuos:** el desarrollo de la actividad y la prestación de servicios por parte de la compañía conlleva asociada una correcta disposición y gestión de los residuos que se generan, de conformidad con la legislación local vigente en los lugares en los que opera, y los requerimientos por parte de cliente en el marco de los contratos que la compañía mantiene. Durante la realización del estudio de materialidad se trasladó a los diferentes Grupos de Interés una consulta para determinar la relevancia entre las partes interesadas. El 64% de los participantes consideró que la gestión de residuos no es actualmente un indicador material para Grupo Ezentis.
- **Biodiversidad:** la actividad desarrollada por la compañía no presenta un impacto significativo sobre el entorno natural debido a que los servicios no se realizan en áreas de especial protección. Durante la realización del estudio de materialidad se trasladó a los diferentes grupos de Interés una consulta para determinar la relevancia entre las partes interesadas. El 83% de los participantes consideró que la biodiversidad no es actualmente un indicador material para Grupo Ezentis.
- **Contaminación por ruido y lumínica:** las actividades de Grupo Ezentis no son susceptibles de generar un impacto negativo en las comunidades en las que opera.

#### 4. GESTIÓN AMBIENTAL Y ESTRATEGIA CONTRA EL CAMBIO CLIMÁTICO

En línea con la voluntad global para la contención, mitigación y compensación de los efectos adversos de la actividad humana sobre el entorno, Grupo Ezentis, desarrolla su actividad en sintonía con el desarrollo sostenible, tratando de minimizar los impactos ambientales negativos que puedan desprenderse de su actividad. Así, todas las actuaciones se rigen por el principio de precaución y prevención de los riesgos ambientales, de conformidad con los compromisos en materia de sostenibilidad adquiridos por el Grupo, como en línea con los requerimientos por parte de clientes para el desarrollo de las operaciones y otros Grupos de Interés.

##### □ Principales retos en la gestión ambiental

Optimización y mejora continua	Mejora de los procesos productivos y optimización de los costes sin perjuicio de la rentabilidad de las actividades del Grupo.
Respuesta a grupos de interés	En línea con los requerimientos por parte de clientes, analistas e inversores, y una mayor conciencia ambiental de los usuarios finales.

#### Presión regulatoria

Anticipación y adaptación a la normativa ambiental en materia ambiental y de lucha contra el calentamiento global, como, por ejemplo, las disposiciones contenidas en la Ley 7/2021 de Cambio Climático y Transición Energética aprobada en España.

No obstante, y dado que el modelo de negocio de la compañía no es susceptible de ocasionar graves daños ambientales—ya que la compañía realiza, en esencia, servicios para terceros con una capacidad de gestión limitada— Grupo Ezentis no mantiene en la actualidad responsabilidades, gastos, activos, provisiones o contingencias en relación con la prevención o la mitigación de efectos negativos sobre el medio ambiente.

Grupo Ezentis desarrolla su actividad esencialmente en: i) centros de trabajos de campo: conformado por una oficina administrativa, un almacén y áreas habilitadas para el estacionamiento de vehículos; ii) oficinas administrativas: ubicadas en las principales ciudades de las geografías donde opera la compañía.

El personal de obra, los técnicos y los operarios de Grupo Ezentis representan más del 85% de la plantilla. Estos empleados se desplazan diariamente en la flota de vehículos de la compañía hasta las distintas ubicaciones en las que el grupo desarrolla sus actividades. Así, el principal impacto ambiental del Grupo está asociado al consumo de combustible de su flota de vehículos, que representa el 92% del consumo energético en la organización.

#### La gestión ambiental en Grupo Ezentis

Como consecuencia de la adquisición continuada de compañías en los últimos años, la compañía trabaja en la actualidad en el establecimiento de políticas y alineamientos comunes en cuanto a la gestión y eficiencia ambiental. Esto es, las geografías en las que el grupo opera mantienen sus políticas ambientales y la certificación de sus sistemas de gestión ambiental de acuerdo con la Norma ISO 14001:2015 con alcance local, siguiendo las directrices generales a nivel corporativo.

##### □ Planes de eficiencia energética

Si bien la actividad que desarrolla Grupo Ezentis no es susceptible de ocasionar graves daños ambientales, el Plan de Sostenibilidad del Grupo incluye la mejora sustancial y progresiva de la protección al medio ambiente por medio de varios factores:

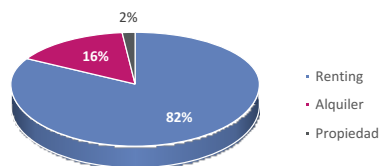
- Renovación progresiva de flota de vehículos hacia tecnologías más eficientes.
- Planes de eficiencia energética en las instalaciones arrendadas.
- Planes de renovación de contratos de suministro de energía a favor de energía 100% verde.
- Planes de mejora en la gestión de residuos.

Del mismo modo, de forma indirecta, el Grupo favorece el desarrollo sostenible, minimizando los impactos ambientales negativos que puedan desprenderse de la actividad de algunos de nuestros clientes. Ezentis cuenta con una División Tecnológica que desarrolla soluciones software. Uno de los productos desarrollados, Alpha, está diseñado para que empresas de ingeniería, instalación, operación y mantenimiento de las redes de servicio desarrollen sus procesos de forma más eficiente y ello redunde en ahorros energéticos, procesos más sostenibles y reducciones de los niveles de huella de carbono, entre otros. Se detallan a continuación los planes que se están desarrollando en la actualidad en relación con estos aspectos.

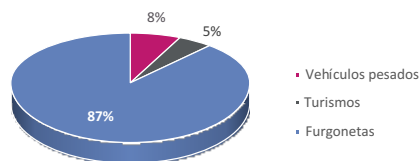
##### □ Plan de renovación de la flota de vehículos

El Grupo dispone en la actualidad de una flota en España de 855 vehículos, con la siguiente distribución por tipo de contrato, tipología de vehículo y tipo de combustible utilizado:

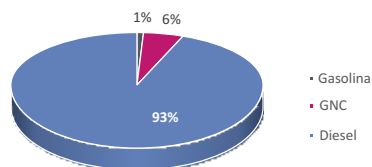
• *Tipo de contrato:*



• *Tipología de vehículos:*



• *Según el tipo de combustible:*



Durante el ejercicio 2022 se ha producido una sustancial reducción de consumo de combustible, debido principalmente al cese de actividad en varios de los países en los que operaba la compañía. En concreto, el consumo de combustible en el ejercicio 2021 ha sido de 2.472.000 litros y en 2022 disminuyó hasta los 1.877.000 litros.

El Grupo Ezentis mantiene una flota de vehículos en renovación, y que por tanto resulte lo más eficiente posible en cuanto a consumos y emisiones, dentro de las posibilidades que le otorga el mercado, y en función de las fechas de vencimiento de los contratos de renting actualmente suscritos.

Una parte de la flota ha sido recientemente renovada, y se ha aprovechado el momento para adquirir 50 vehículos GNC (Gas Natural Comprimido), cuyo combustible es el metano. Este combustible es actualmente el gas más limpio. Es un hidrocarburo gaseoso que no deriva de ninguna operación físicoquímica, se encuentra directamente en la naturaleza en cantidades importantes, las reservas mundiales son abundantes, no posee impurezas, y posee un alto poder antidetonante.

Estos vehículos se estima que presenten una reducción de emisiones de NOx del entorno del 90% y 50% con respecto al diésel y la gasolina, y de un 20% de emisiones de CO2 (efecto invernadero) con respecto a la gasolina. El uso de vehículos GNC queda circunscrito a territorios que disponen de un número de puntos de repostaje mínimo, que permita cubrir las necesidades en las áreas geográficas de nuestra operación, por lo que actualmente los 50 vehículos GNC están operativos en Madrid.

Aparte de estos vehículos GNC, y dada la reciente renovación de la flota, el grueso de la misma se encuentra sometida a contratos cuyo vencimiento se producirá entre el segundo semestre del 2024 y el primer semestre del 2025. Se están estudiando las alternativas disponibles en el mercado para, llegado el momento del vencimiento, renovar esos contratos con vehículos de mayor eficiencia energética, reduciendo el uso de combustibles fósiles en favor de otras fuentes alternativas menos contaminantes. Se están analizando alternativas de combustible como el GLP, el uso de vehículos híbridos y el uso de vehículos eléctricos.

#### **Motores de gas**

Los motores de gas, ya sea GNC o GLP, son motores de combustión interna de gasolina adaptados para funcionar también con gas. De esta manera, la mayoría de los coches de gas tienen un depósito de gas y otro de gasolina, dando preferencia al gas o pudiendo funcionar indistintamente entre gas y gasolina.

Las ventajas de ambos gases es que en su combustión se produce una reducción considerable de emisiones contaminantes, si bien suelen requerir de una adaptación de los vehículos para su uso, que puede reducir el espacio interior útil, a la vez que hay que contemplar la disponibilidad de puntos de repostaje, y el precio en auge del gas. Dado que disponemos de 50 vehículos GNC en la actualidad, tenemos un conocimiento elevado de sus características, ventajas e inconvenientes.

#### **Motores híbridos**

En relación con los coches híbridos, en general están dotados de un motor de combustión interna, generalmente gasolina, apoyado de uno o varios propulsores eléctricos.

Se pueden diferenciar tres tipos de coches híbridos:

- *Híbridos en paralelo*, que intercalan el motor convencional y el eléctrico simultáneamente.
- *Híbridos en serie*, en los que el motor convencional genera fuerza motriz en las ruedas para que entren en funcionamiento las baterías eléctricas, y una vez están cargadas, el motor convencional deja de funcionar.
- *Híbridos combinados*, que alternan de la manera más eficiente ambos motores automáticamente para conseguir el consumo óptimo dependiendo de las circunstancias.

Por tanto, el vehículo híbrido sigue dependiendo del uso de combustibles fósiles, lo que los hace más contaminantes que sus rivales eléctricos. No obstante, las ventajas sobre los vehículos eléctricos son la mayor autonomía, mayor potencia, precio, y auto recarga de parte eléctrica.

### Motores eléctricos

Por el contrario, los coches eléctricos existen de dos tipos:

- *Con batería*, que son impulsados por unas baterías que se cargan y dan funcionamiento al coche.
- *De pila de combustible*, que funcionan mediante hidrógeno, y tienen un dispositivo electroquímico instalado que mediante reacciones químicas genera electricidad.

Actualmente la disponibilidad en el mercado de vehículos eléctricos con pila de combustible es bastante reducida. Las ventajas de los coches eléctricos son la menor contaminación, la menor generación de ruido, menos averías, y mayores ventajas fiscales.

Sin duda alguna, el vehículo eléctrico es el de mejor comportamiento ambiental, pero hay que encajar sus limitaciones con la operativa actual de la compañía en cuanto a autonomía, capacidad para su utilización en terreno montañoso; así como las posibilidades de disponer de puntos de recarga de los vehículos con la operativa existente de que el conductor del vehículo se lleva éste a su domicilio, y tan solo pasa por los almacenes un número limitado de días para la retirada de material.

También es importante analizar la evolución de este tipo de vehículos con respecto a sus prestaciones actuales, pues se presupone que la industria automovilística va a potenciar este tipo de vehículos mejorando dichas prestaciones con una agilidad importante.

### □ Herramientas para la gestión integral de la flota

La progresiva renovación de la flota se conforma como la principal medida de reducción de la contaminación atmosférica, pero adicionalmente se dispone de herramientas de gestión de dicha flota que permiten un control del estado de los vehículos, los consumos, las velocidades alcanzadas, y los kilómetros recorridos, que posibilitan un seguimiento de los recursos que facilite la disminución de los consumos y, por tanto, la minimización de dicha contaminación atmosférica.

La gestión íntegra de todos los vehículos de flota disponibles en la organización, tanto propios como alquilados en cualquiera de sus modalidades (leasing, renting, etc.), se realiza a través de las herramientas definidas. El sistema de información global de gestión de flota del Grupo Ezentis permite disponer de una serie de registros, mientras que la principal herramienta de gestión consiste en una base de datos completa del inventario de la flota, con la que se gestionan básicamente todos los datos asociados a cada uno de los vehículos. Asimismo, se contemplan datos del mantenimiento y operativa del vehículo.

Ezentis también dispone de una plataforma (GEOTAB) para el seguimiento de la flota de vehículos con el objetivo de la mejora del rendimiento y la utilización de los recursos, optimización de las operaciones y mejora del cumplimiento de normas de seguridad. Esta solución basada en GPS cubre las necesidades básicas de localización y gestión de la flota:

Todo este conjunto de datos de inventario y operación de la flota confluyen en un Business Intelligence de información, que ha sido desarrollado por Grupo Ezentis, en el que se detallan cada uno de los aspectos controlados, de tal manera que los gestores locales de flota puedan analizarlos y detectar comportamientos indeseados, de forma que la utilización de la flota sea lo más eficiente posible.



De esta forma, a través del Business Intelligence se dispone de información actualizada sobre:

- Estado de los vehículos, segregados por unidad operativa y tipo.
- Tipo de contrato, aportando información sobre la modalidad de cada uno de los vehículos y su análisis en conjunto o segregado por unidad operativa.
- Conductor asociado, posibilitando la información inmediata sobre la titularidad del conductor del vehículo.
- Velocidad, analizando vehículos con exceso de velocidad, y velocidades máximas alcanzadas.
- Kilómetros recorridos, segregados por unidad operativa y vehículo.
- Tiempo de conducción operativa del vehículo.
- Kilómetros recorridos fuera de horario.
- Estado de los dispositivos GPS.
- Detalle exhaustivo de toda la información asociada a cada vehículo

Algunas de las funcionalidades de estas herramientas, con los respectivos efectos positivos derivados del uso de las mismas, son:

- Establecimiento de alertas sobre vencimientos de ITV, o revisiones y/o mantenimientos, de forma que se optimice el mantenimiento preventivo de los mismos, minimizando con ello el riesgo de dar lugar a actuaciones de mantenimiento correctivo. Un adecuado mantenimiento de los vehículos deriva en reducción de consumo futuro, con el consiguiente impacto económico y ambiental.
- Asignaciones de vehículo a cada conductor. Los sistemas establecen alertas sobre velocidades máximas alcanzadas y excesos de velocidad. Esta supervisión, unida a la Política de Flota del Grupo que establece sanciones derivadas de un uso inadecuado de los vehículos, redundan en un uso más responsable y eficiente de los vehículos, derivando en consumos más económicos y menos contaminantes.
- La asociación del vehículo a un grupo operativo concreto permite la identificación territorial de ubicación del vehículo, así como la segregación y asignación de costes por unidad operativa, lo que facilita la contabilidad analítica del gasto, su análisis y control. Con ello se consiguen reducciones de consumos y, con ello, reducciones en los niveles de contaminación atmosférica.
- Análisis y optimización de las rutas: se analizan aquellos vehículos con mayores tiempos de desplazamientos, buscando cambios de asignación de zonas para minimizar los tiempos de desplazamientos y mejorar la producción.

En definitiva, las medidas ya implantadas relacionadas con el uso de herramientas para la gestión integral de la flota redundan en un uso más eficiente de los vehículos que tiene un impacto directo en el consumo de combustibles y con ello en la reducción de los niveles de contaminación atmosférica. Está previsto que estas herramientas se sigan usando y desarrollando en el período 2023-2029.

#### Estrategia en materia de cambio climático

La aprobación, por parte del Consejo de Administración, de la Política de Cambio Climático en 2020 supuso un hito en la estrategia de Grupo Ezentis en la lucha contra el calentamiento global. Este documento articula los principios de actuación de la compañía en materia de cambio climático. Entre otros, se enumeran:

##### □ Principios de actuación en materia de cambio climático

###### Atribución de responsabilidades

Los asuntos en materia de cambio climático se supervisan por parte del Comité de Sostenibilidad, y periódicamente se informa a la Comisión de Nombramientos y Retribuciones, en línea con lo establecido por el Plan Director de Sostenibilidad 2020-2022.

Definición de riesgos climáticos	Avances en la consideración de riesgos climáticos en el catálogo de riesgos de la compañía, tal y como se especifica en el epígrafe de riesgos del presente informe.
Uso de energías renovables	Fomento progresivo del uso de fuentes de energía renovables disponibles y accesibles en sus lugares de operación.
Descarbonización gradual de la flota de vehículos	Sustitución progresiva de la flota por vehículos con un menor impacto ambiental. Así, por ejemplo, en España, Colombia y Brasil, la compañía ya dispone de vehículos de Gas Natural Comprimido (GNC/GNV), etanol y biodiesel, que contribuyen a la disminución paulatina de emisiones de gases de efecto invernadero (GEI).
Objetivos de reducción de emisiones y neutralidad	Establecimiento de objetivos y planes para la reducción de emisiones, así como su compensación hasta lograr la neutralidad, en línea con la Agenda de París, la regulación nacional y el plan de transición energética de la Unión Europea.

#### Consumo de energía

A cierre de 2022, el consumo de energía proviene en una parte de fuentes de origen no renovable, si bien la compañía se encuentra analizando en la actualidad el cambio a suministros de naturaleza renovable, por ejemplo, con relación a los consumos de electricidad que tienen lugar en oficinas y almacenes.

**Tabla 1. Consumo de energía (GJ)**

Consumo de energía (GJ)	2020	2021	2022
Electricidad	10.781	9.793	4.201
Flota de vehículos	447.156	441.434	205.244
Otras fuentes <sup>3</sup>	30.921	34.751	14.184
<b>TOTAL</b>	<b>488.858</b>	<b>485.978<sup>4</sup></b>	<b>223.629</b>

Como se ha señalado con anterioridad, los principales consumos se corresponden con la flota de vehículos. En este sentido, la compañía presta especial atención a la gestión de los vehículos con los que realiza su actividad. En los últimos años, el Grupo ha avanzado en la implementación de sistemas que faciliten y hagan más eficiente la gestión de los vehículos.

De este modo, la compañía monitoriza constantemente información con relación a los kilómetros recorridos o la ubicación geográfica (GPS), la recarga de combustible y datos relacionados con la velocidad en los diferentes trayectos que se realizan, entre otros. Los supervisores tienen en algunos casos, además, libertad para diseñar la ruta de servicios más eficiente en distancias y tiempos, favoreciendo la reducción del consumo de combustible, por tanto, las emisiones a la atmósfera.

Esta herramienta facilita también información sobre aquellos vehículos que requieren un mayor mantenimiento, por averías o antigüedad, de manera que pueden ser incluidos en el plan de sustitución de vehículos, por otros más eficientes en términos de tecnología, respecto al medio ambiente y económicamente.

<sup>3</sup> Generadores y maquinaria.

<sup>4</sup> La cifra de consumo total de energía se ha referenciado con el Informe de la Huella de Carbono de 2021.

## Emisiones de gases de efecto invernadero

En línea con los principios de actuación de la Política de Cambio Climático y los objetivos del Plan Director de Sostenibilidad del Grupo para el periodo 2020-2022, la compañía actualizó en 2020 el Procedimiento de Huella de Carbono de Grupo Ezentis con el objetivo tener un mayor conocimiento sobre las principales fuentes de consumo de energía en sus operaciones.

Como resultado del proceso, se homogeneizaron en todos los países los procesos para el reporte de los consumos ambientales que facilitan el cálculo de los Alcance 1 y 2, en lo referentes a flota de vehículos, equipos/maquinaria, y electricidad. Respecto al alcance 3, se reportan únicamente los viajes de negocio bajo el mismo criterio de años anteriores, si bien la compañía tiene intenciones de profundizar sobre las emisiones asociadas a su cadena de suministro y otras fuentes indirectas relevantes a medio plazo.

Por otro lado, y con el fin de reportar la Huella de Carbono de España en la herramienta del Ministerio para la Transición Ecológica y el Reto Demográfico (MITECO), las emisiones nacionales se calculan de conformidad con el documento publicado por el Ministerio, mientras que las emisiones del resto de países toman como referencia fuentes internacionales (DEFRA y EIA).

**Tabla 2. Evolución de emisiones (tCO<sub>2</sub>eq) por alcance**

Emisiones <sup>5</sup> (tCO <sub>2</sub> eq)	2020	2021	2022
Alcance 1	30.014	31.355	15.216
Alcance 2	778	598	319
Alcance 3	130	132	154
<b>TOTAL</b>	<b>30.922</b>	<b>32.085<sup>6</sup></b>	<b>15.689</b>

El cese de actividad en Brasil, Chile, Perú y Alemania a lo largo de 2022 ha supuesto una reducción considerable de las emisiones de efecto invernadero, principalmente en lo relativo a los consumos correspondientes a la actividad de la flota de vehículos. Las emisiones totales se sitúan un 52% por debajo de la cifra de 2021. Las emisiones de Alcance 2 (consumo de electricidad) también ha disminuido con respecto al ejercicio anterior casi un 47%, debido sobre todo al mencionado cese de la actividad en los países, así como a las medidas de teletrabajo implantadas por el Grupo en 2021 que han seguido siendo efectivas en 2022.

## 5. EL EQUIPO HUMANO DE GRUPO EZENTIS

La disponibilidad de mano de obra es esencial para garantizar el desarrollo de la actividad y la consecución de los objetivos de negocio. En este sentido, el área de Personas de Grupo Ezentis trabaja bajo la premisa principal de atraer y retener el talento, salvaguardando la estabilidad y el bienestar de la plantilla.

### Perfil de la plantilla

A cierre del año 2022, el número de empleados de Grupo Ezentis ascendía a 2.444, esto es, un 72,78% menos respecto al ejercicio anterior. La reducción en la plantilla se ha debido al cese de actividad

<sup>5</sup> Fuentes: UK Government Conversion Factors for greenhouse gas (GHG) reporting (2020); CO<sub>2</sub> Emissions From Fuel Combustion 2020, (International Energy Agency); [https://www.miteco.gob.es/es/cambio-climatico/temas/mitigacion-politicas-y-medidas/factores\\_emision\\_tcm30-479095.pdf](https://www.miteco.gob.es/es/cambio-climatico/temas/mitigacion-politicas-y-medidas/factores_emision_tcm30-479095.pdf)

<sup>6</sup> La cifra de emisiones de CO<sub>2</sub> por alcance de 2021 se ha referenciado con el Informe de la Huella de Carbono de 2021.

producido durante el año en los países de Latinoamérica donde Ezentis estaba presente (Argentina, Chile, Perú, Brasil), el cierre de su filial en Alemania y una de sus sociedades de España.

Perfil de la plantilla de Grupo Ezentis a 31 de diciembre

Tabla 3. Distribución de la plantilla por país y sexo

País	2021			2022		
	Hombre	Mujer	TOTAL	Hombre	Mujer	TOTAL
Argentina <sup>7</sup>	n. a.	n. a.	n. a.	n. a.	n. a.	n. a.
Alemania	6	3	9	n. a.	n. a.	n. a.
Brasil	3.247	334	3.581	n. a.	n. a.	n. a.
Chile	1.564	123	1.687	n. a.	n. a.	n. a.
Colombia	754	68	822	815	91	906
España	1.756	254	2.010	1.318	190	1.508
México <sup>8</sup>	84	16	100	18	8	26
Perú	654	112	766	n. a.	n. a.	n. a.
Portugal	4	1	5	3	1	4
<b>TOTAL</b>	<b>8.069</b>	<b>911</b>	<b>8.980</b>	<b>2.154</b>	<b>290</b>	<b>2.444</b>

Tabla 4. Distribución de la plantilla por edad y sexo

Franja de edad	2021			2022		
	Hombre	Mujer	TOTAL	Hombre	Mujer	TOTAL
<30 años	1.477	242	1.719	497	68	565
31-45 años	4.183	486	4.669	863	111	974
46-55 años	1.705	138	1.843	548	77	625
>55 años	704	45	749	246	34	280
<b>TOTAL</b>	<b>8.069</b>	<b>911</b>	<b>8.980</b>	<b>2.154</b>	<b>290</b>	<b>2.444</b>

Tabla 5. Distribución de la plantilla por categoría profesional y sexo

Categoría profesional	2021			2022		
	Hombre	Mujer	TOTAL	Hombre	Mujer	TOTAL
Alta dirección	8	1	9	1	1	2
Directivos/Titulados Superiores	67	12	79	24	11	35
Mando intermedio/Titulado Superior/Medio	440	101	541	172	44	216
Personal	306	244	550	45	52	97
Estructura/Staff/Administración						
Personal	7.248	553	7.801	1.912	182	2.094
Obra/Técnicos/Operadores						

<sup>7</sup> Existe al respecto una diferencia el número de empleados a 31 de diciembre de 2021 respecto al reportado en las Cuentas Anuales. En concreto, 13 personas que permanecen en activo dando soporte a la filial de Argentina, sin actividad de negocio en el ejercicio.

<sup>8</sup> Hasta el 31 de agosto de 2021, el personal de Ezentis México estaba conformado por tres personas en nómina propia. Desde el 1 de septiembre, entra en vigor la reforma de la Ley Federal del Trabajo por la cual se modifican y limitan las condiciones de subcontratación, incrementándose el personal propio hasta los 100 empleados a cierre del año.

<b>TOTAL</b>	<b>8.069</b>	<b>911</b>	<b>8.980<sup>9</sup></b>	<b>2.154</b>	<b>290</b>	<b>2.444<sup>10</sup></b>
--------------	--------------	------------	--------------------------	--------------	------------	---------------------------

Promedio anual de contratos indefinidos y temporales: por género, edad y categoría profesional

Tabla 6. Promedio anual por tipología de contrato y sexo

Tipo de contrato	2021			2022		
	Hombre	Mujer	TOTAL	Hombre	Mujer	TOTAL
Indefinido	6.523	739	7.263	2.953	388	3.341
Temporal	1.671	188	1.860	1.159	118	1.277
<b>TOTAL</b>	<b>8.195</b>	<b>928</b>	<b>9.123</b>	<b>4.112</b>	<b>505</b>	<b>4.618</b>

Tabla 7. Promedio anual por tipología de contrato y edad

Franja de edad	2021			2022		
	Indefinido	Temporal	TOTAL	Indefinido	Temporal	TOTAL
<30 años	1.102	574	1.676	433	522	956
31-45 años	3.949	921	4.870	1.678	543	2.221
46-55 años	1.554	267	1.821	860	140	1.000
>55 años	658	98	756	370	71	442
<b>TOTAL</b>	<b>7.263</b>	<b>1.860</b>	<b>9.123</b>	<b>3.341</b>	<b>1.277</b>	<b>4.618</b>

Tabla 8. Promedio anual por tipología de contrato y categoría profesional

Categoría profesional	2021			2022		
	Indefinido	Temporal	TOTAL	Indefinido	Temporal	TOTAL
Alta dirección	11	-	11	3	-	3
Directivos/Titulados Superiores	90	2	92	47	8	54
Mando intermedio/Titulado Superior/Medio	534	143	677	238	106	344
Personal Estructura/Staff/Administración	562	109	670	215	93	308
Personal Obra/Técnicos/Operadores	6.066	1.606	7.673	2.839	1.071	3.909
<b>TOTAL</b>	<b>7.263</b>	<b>1.860</b>	<b>9.123</b>	<b>3.341</b>	<b>1.277</b>	<b>4.618</b>

Empleados con jornada parcial

Tabla 9. Empleados con jornada parcial por sexo

Tipo de jornada	2021			2022		
	Hombre	Mujer	TOTAL	Hombre	Mujer	TOTAL
Empleados con jornada parcial por género (nº)	4	7	11	-	-	-

<sup>9</sup> El número total de empleados en plantilla en 2022, reportado en el EINF, es coincidente con las CCAA consolidadas a 31-12-2022.

<sup>10</sup> El número total de empleados en plantilla en 2022, reportado en el EINF, es coincidente con las CCAA consolidadas a 31-12-2022.

Tabla 10. Empleados con jornada parcial por edad

Franja de edad	2021	2022
<30 años	9	-
31-45 años	2	-
46-55 años	-	-
>55 años	-	-
<b>TOTAL</b>	<b>11</b>	<b>-</b>

Tabla 11. Empleados con jornada parcial por categoría profesional

Categoría profesional	2021	2022
Alta dirección	-	-
Directivos/Titulados Superiores	-	-
Mando intermedio/Titulado Superior/Medio	-	-
Personal Estructura/Staff/Administración	11	-
Personal Obra/Técnicos/Operadores	-	-
<b>TOTAL</b>	<b>11</b>	<b>-</b>

Despidos por género, edad y categoría profesional

Tabla 12. Número de despidos por sexo y edad

Franja de edad	2021			2022		
	Hombre	Mujer	TOTAL	Hombre	Mujer	TOTAL
<30 años	230	32	262	310	30	340
31-45 años	476	42	518	431	50	481
46-55 años	122	21	143	128	10	138
>55 años	53	5	58	42	1	43
<b>TOTAL</b>	<b>881</b>	<b>100</b>	<b>981</b>	<b>911</b>	<b>91</b>	<b>1.002</b>

Tabla 13. Número de despidos por sexos y categoría profesional

Categoría profesional	2021			2022		
	Hombre	Mujer	TOTAL	Hombre	Mujer	TOTAL
Alta dirección	-	-	-	4	1	5
Directivos/Titulados Superiores	4	0	4	8	1	9
Mando intermedio/Titulado Superior/Medio	54	11	65	43	18	61
Personal Estructura/Staff/Administración	42	45	87	83	24	107
Personal Obra/Técnicos/Operadores	781	44	825	773	47	820

TOTAL	881	100	981	911	91	1.002
-------	-----	-----	-----	-----	----	-------

#### Organización del trabajo y condiciones laborales

La organización del tiempo de trabajo se adapta a las actividades desarrolladas por los trabajadores en cada una de las geografías en las que opera.

Las áreas de operaciones trabajan, habitualmente, en roles de turno, con el objetivo de dar soporte continuo a los servicios de telecomunicaciones y energía principalmente. Por su parte, el personal administrativo y de oficina, mantiene generalmente una jornada adaptada a la semana laboral de lunes a viernes. Haciendo una comparativa de duración de jornada, se ha observado que el rango existente entre todos los países y actividades del personal se sitúa entre 40 y 48 horas semanales con sus días de descanso correspondientes, según la legislación vigente en cada país.

#### Medidas para la conciliación

La compañía pone a disposición de los empleados medidas que facilitan la conciliación de la vida laboral y personal, como, por ejemplo, el fomento del teletrabajo o la Política de Desconexión Digital, de modo que la plantilla se pueda adaptar a las distintas situaciones que concurren en cada caso.

Así, en 2018 el Grupo anticipó un sistema de teletrabajo en las sociedades de España, Ezentis Tecnología, Navento Technologies, Ezentis Field Factory y Grupo Ezentis S.A, por el que las personas que lo desearan podían optar por esta modalidad de trabajo dos días a la semana.

La situación provocada por la pandemia COVID-19 desde su aparición en el primer trimestre de 2020, ha conllevado posteriormente a una reorganización del personal que habitualmente trabaja en oficina favoreciendo la generalización de la opción del teletrabajo, tanto en España como en el resto de las geografías en las que opera el Grupo. A cierre de 2022, estas medidas se mantienen en vigor estableciendo una modalidad de trabajo híbrido –presencial y en remoto–, también en línea con la obligación de Grupo Ezentis de velar por el bienestar de su plantilla en las sucesivas olas que han tenido lugar con relación al coronavirus. Estas medidas no han afectado los planes del Grupo para cumplir sus objetivos de sostenibilidad y su modelo de negocio no se ha visto afectado en 2022.

También en 2019, el Consejo de Administración aprobó la Política de Desconexión Digital. Este documento presenta el posicionamiento de la compañía en este ámbito y promueve un uso responsable de la tecnología por parte de todos los trabajadores dentro y fuera del trabajo, favoreciendo el equilibrio de la vida personal y familiar, y redundando positivamente en los ámbitos de la productividad y la salud y seguridad laboral.

Las principales líneas de actuación en materia de desconexión digital se pueden resumir en tres: i) fomentar el respeto del tiempo de ocio, descanso y vacaciones de la plantilla; ii) generar un entorno de trabajo flexible, motivador e inclusivo; iii) sensibilizar y promover un uso razonable de los dispositivos electrónicos en el ámbito personal y laboral.

En cuanto a las relaciones laborales, en todos los países donde Grupo Ezentis tiene actividad existe una relación estrecha y directa con la representación de los trabajadores a través de las

organizaciones sindicales. A cierre de 2022, el número de empleados cubiertos por convenio colectivo superaba el 74,8% sobre el total de la plantilla.

**Tabla 14. Empleados cubiertos por convenio colectivo (%)**

Convenio colectivo <sup>11</sup> (%)	2020	2021	2022
Promedio de empleados cubiertos por convenio colectivo (%)	90,2	93,8%	74,8%

#### Absentismo laboral

La compañía registra y analiza mensualmente el absentismo con el objetivo de analizar su evolución y definir planes de acción específicos –cuando proceda– que mejoren los datos de ausencia por parte de trabajadores. En 2022, las horas no trabajadas ascienden a 786.522, un 34,5% menor respecto al dato registrado en 2021.

**Tabla 15. Absentismo laboral (horas)**

Absentismo laboral	2020	2021	2022
Horas no trabajadas	1.815.194	1.201.844	786.522

En línea con el estándar de reporte GRI, el cálculo global de las ausencias en los centros de trabajo –con independencia de las diferencias de criterio y la propia definición del absentismo laboral en cada uno de los países– no incluye periodos vacacionales, excedencia por cuidado de familiares, por estudios o permisos de paternidad/maternidad.

#### Diversidad e igualdad de oportunidades

Tal y como se recoge en el Código de Ética y Conducta, Grupo Ezentis está comprometido con un modelo de desarrollo profesional basado estrictamente en el mérito personal, y promueve la igualdad de oportunidades condenando toda clase de discriminación por motivos de raza, ideas religiosas, políticas o sindicales, nacionalidad, lengua, sexo, estado civil, edad o discapacidad.

Desde una perspectiva de género, en todos y cada uno de los ámbitos en que se desarrolla la actividad de la empresa, desde la selección a la promoción, la política salarial, la formación, las condiciones de trabajo, la salud laboral, la ordenación del tiempo de trabajo y la conciliación, se asume el principio de igualdad de oportunidades entre mujeres y hombres, evitando sesgos de discriminación directos e indirectos.

En España, las sociedades en España con más de 50 trabajadores cuentan con un Plan de Igualdad tal y como establece el Real Decreto 901/2020, de 13 de octubre, por el que se regulan los planes de igualdad y su registro y que modifica al Real Decreto 713/2020, sobre las medidas

<sup>11</sup> Sobre promedio de empleados en países con convenio colectivo.



para garantizar la igualdad de trato y oportunidades entre mujeres y hombres en el ámbito laboral.

**Tabla 16. Mujeres en plantilla (%)**

Proporción de mujeres	2020	2021	2022
En plantilla	10,5%	10,2%	11,9%
En el Consejo de Administración	44,4%	57,1%	40,0%

#### i. Remuneraciones y brecha salarial

A continuación, se presentan tablas por país con la remuneración media correspondiente a los ejercicios 2021 y 2022 expresada en euros referida a la plantilla activa en tales periodos. Para una correcta interpretación de los datos reportados hay que tener en cuenta que dentro de una misma categoría existen empleados con diferente antigüedad en la empresa o diferente asignación de responsabilidades.

**Tabla 17. Remuneración media por país, género, edad y categoría profesional (euros)<sup>1213</sup>**

#### Colombia

Categoría profesional	2021							
	HOMBRES				MUJERES			
	<30	30- 45	45- 55	> 55	<30	30- 45	45- 55	> 55
Alta Dirección	n. a.	n. a.	n. a.	n. a.	n. a.	n. a.	68.049	n. a.
Directivos/Titulados superiores	n. a.	6.225	19.384	n. a.	n. a.	27.703	n. a.	n. a.
Mando intermedio	8.995	9.735	10.823	5.946	9.998	8.900	n. a.	n. a.
Personal de estructura/Staff/Administración	5.209	5.785	5.636	3.570	5.580	7.183	5.971	n. a.
Personal de obra/Técnicos/Operadores	3.752	4.580	4.429	4.798	3.554	2.508	4.715	n. a.

Categoría profesional	2022							
	HOMBRES				MUJERES			
	<30	30- 45	45- 55	> 55	<30	30- 45	45- 55	> 55
Alta Dirección	n. a.	n. a.	n. a.	n. a.	n. a.	n. a.	53.430	n. a.
Directivos/Titulados superiores	n. a.	25.978	17.799	n. a.	n. a.	18.211	n. a.	n. a.
Mando intermedio	8.840	7.041	5.163	4.520	6.669	8.934	7.695	n. a.
Personal de estructura/Staff/Administración	5.794	4.380	1.647	n. a.	6.407	8.677	5.470	2.836
Personal de obra/Técnicos/Operadores	3.792	4.675	5.333	5.014	4.006	4.136	3.501	n. a.

<sup>12</sup> En los casos en los que se muestra n. a. se debe a la inexistencia de plantilla que cumpla con la categorización establecida para la presentación del cálculo.

<sup>13</sup> La remuneración media se define como el promedio de los salarios percibidos por la plantilla activa en los ejercicios 2021 y 2022.

□ España

Categoría profesional	2021							
	HOMBRES				MUJERES			
	<30	30- 45	45- 55	> 55	<30	30- 45	45- 55	> 55
Alta Dirección	n. a.	131.077	600.647	287.907	n. a.	n. a.	n. a.	n. a.
Directivos/Titulados superiores	n. a.	123.905	81.312	102.868	n. a.	80.854	79.336	n. a.
Mando intermedio	n. a.	47.332	43.208	43.714	n. a.	42.973	41.785	40.183
Personal de estructura/Staff/Administración	25.798	28.539	30.761	36.555	18.997	22.946	28.539	30.800
Personal de obra/Técnicos/Operadores	20.995	25.262	27.290	23.450	18.684	23.472	27.909	29.885

Categoría profesional	2022							
	HOMBRES				MUJERES			
	<30	30- 45	45- 55	> 55	<30	30- 45	45- 55	> 55
Alta Dirección	n. a.	n. a.	119.206	148.484	n. a.	n. a.	n. a.	n. a.
Directivos/Titulados superiores	n. a.	118.152	79.065	85.084	n. a.	72.206	86.555	85.770
Mando intermedio	n. a.	46.772	41.941	40.840	n. a.	43.763	47.280	40.249
Personal de estructura/Staff/Administración	24.993	28.165	33.746	32.022	16.744	24.833	28.871	32.468
Personal de obra/Técnicos/Operadores	21.459	25.574	27.548	23.311	19.098	24.989	27.364	32.066

□ México

Categoría profesional	2021							
	HOMBRES				MUJERES			
	<30	30- 45	45- 55	> 55	<30	30- 45	45- 55	> 55
Alta Dirección	n. a.	n. a.	n. a.	n. a.	n. a.	n. a.	n. a.	n. a.
Directivos/Titulados superiores	n. a.	14.129	59.886	n. a.	n. a.	n. a.	25.665	n. a.
Mando intermedio	8.301	9.241	8.916	n. a.	12.668	6.550	n. a.	n. a.
Personal de estructura/Staff/Administración	4.532	8.118	5.998	n. a.	4.395	8.532	n. a.	9.824
Personal de obra/Técnicos/Operadores	6.863	7.086	7.298	4.181	2.660	4.806	3.619	n. a.

Categoría profesional	2022							
	HOMBRES				MUJERES			
	<30	30- 45	45- 55	> 55	<30	30- 45	45- 55	> 55
Alta Dirección	n. a.	n. a.	n. a.	n. a.	n. a.	n. a.	n. a.	n. a.
Directivos/Titulados superiores	n. a.	20.518	67.379	n. a.	n. a.	n. a.	28.481	n. a.
Mando intermedio	8.271	2.959	10.501	n. a.	11.155	5.790	n. a.	n. a.
Personal de estructura/Staff/Administración	n. a.	9.083	4.690	n. a.	n. a.	7.303	n. a.	11.014
Personal de obra/Técnicos/Operadores	7.105	7.063	6.820	4.153	n. a.	n. a.	n. a.	4.044

Tabla 18. Brecha salarial por país y categoría profesional (%)<sup>14</sup>

Brecha salarial por categoría profesional	2021		2022	
	Remuneración fija	Remuneración fija y variable	Remuneración fija	Remuneración fija y variable
COLOMBIA				
Alta Dirección	n. a.	n. a.	n. a.	n. a.
Directivos/Titulados superiores	-239%	-244%	17%	17%

<sup>14</sup>Brecha Salarial = (Remuneración media hombres – Remuneración media mujeres) / Remuneración media hombre – para cada categoría profesional.  
 Fuente: Encuesta Nacional de Salarios y Remuneración 2021 y 2022. Remuneración fija y remuneración fija y variable.

Mando intermedio	-4%	4%	-21%	-15%
Personal de obra/Técnicos/Operadores	-21%	-17%	5%	9%
Personal de estructura/Staff/Administración	24%	30%	-65%	-66%
<b>ESPAÑA</b>				
Alta Dirección	n. a.	n. a.	n. a.	n. a.
Directivos/Titulados superiores	8,07%	13,58%	3,00%	6,00%
Mando intermedio	5,19%	6,48%	-2,00%	-1,00%
Personal de obra/Técnicos/Operadores	13,88%	13,88%	-8,00%	-2,00%
Personal de estructura/Staff/Administración	-4,08%	1,14%	9,00%	12,00%
<b>MÉXICO</b>				
Alta Dirección	n. a.	n. a.	n. a.	n. a.
Directivos/Titulados superiores	13%	n. a.	17%	17%
Mando intermedio	1%	n. a.	29%	29%
Personal de obra/Técnicos/Operadores	-9%	n. a.	-4%	-4%
Personal de estructura/Staff/Administración	52%	n. a.	42%	42%

## ii. Personas con discapacidad

Grupo Ezentis promueve la integración laboral de las personas con discapacidad en todas las funciones de la compañía donde sea posible y en todas las geografías donde está presente, garantizando en todo momento que no existen criterios de discriminación negativa hacia las personas con discapacidad en los procesos de selección y promoción, en virtud de las normas de comportamiento recogidas en el Código de Ética y Conducta de la compañía.

Tabla 19. Número de personas con discapacidad

Diversidad de capacidades	2020	2021	2022
Número de empleados con discapacidad	21	32 <sup>15</sup>	10 <sup>16</sup>

Todos los centros de trabajo de Grupo Ezentis están preparados para el acceso de empleados, clientes, proveedores con movilidad reducida. Asimismo, los puestos de trabajo se adaptan a las necesidades especiales requeridas por los empleados.

## iii. El Consejo de Administración: diversidad y remuneración

A cierre de 2022, el Consejo de Administración está compuesto por un total de cinco consejeros no ejecutivos —de los cuales dos son independientes y, desde una perspectiva de género, dos son mujeres—, representando en ambos casos un 40%<sup>17</sup> sobre el total. Así, con fecha 22 de junio de 2022 presentó su dimisión doña Laura González-Molero por razones estrictamente profesionales debido a un nuevo nombramiento y como consecuencia de ello la imposibilidad de dedicar el tiempo necesario para el ejercicio de las funciones propias del cargo y, con fecha 28 de julio de 2022, presentó su dimisión doña Paloma Jiménez Baena, por motivos estrictamente personales y profesionales que la imposibilitan dedicar el tiempo necesario para el ejercicio de las funciones propias del cargo.

<sup>15</sup> El número de empleados con discapacidad de 2021 es coincidente con las CCAA consolidadas de la compañía a 31-12-2022.

<sup>16</sup> El número total de empleados con discapacidad en 2022 es coincidente con las CCAA consolidadas de la compañía a 31-12-2022.

<sup>17</sup> El dato de 40% de mujeres consejeras y de ejecutivos independientes se ha verificado con el IAGC de 2022.

El 28 de julio de 2022, el Grupo ha informado a la Comisión Nacional del Mercado de Valores (CNMV), el nombramiento de don Enrique Sánchez de León García como miembro de la Comisión de Auditoría y Cumplimiento en sustitución de la Sra. Jiménez Baena, así como el nombramiento de don Pedro Azcárate Palacios como presidente de la Comisión de Auditoría y Cumplimiento, así como el nombramiento de D. Enrique Sánchez de León García como miembro y presidente de la Comisión de Nombramientos y Retribuciones.

La configuración del máximo órgano de gobierno de Grupo Ezentis tiene su base en la Política de diversidad del Consejo de Administración y selección de candidatos de consejeros, revisada por última vez en 2020, con objeto de orientar la actividad del Consejo de Administración atendiendo a la recomendación 14 del Código de Buen Gobierno de las Sociedades Cotizadas en materia de diversidad, así como en la Política de gobierno corporativo y estructura de grupo.

Estas políticas recogen explícitamente que el proceso de selección de candidatos a consejero se considerará a personas que reúnan las condiciones requeridas y que, por su perfil y características, favorezcan la diversidad respecto de cuestiones, como la edad, el género, la discapacidad o la formación y experiencia profesionales, evitando cualquier sesgo implícito que implique discriminación alguna y, en particular, que dificulte la selección de consejeras en un número que permita alcanzar una presencia equilibrada de mujeres y hombres.

El documento recoge además que en el proceso se deberá tener en cuenta la matriz de competencias elaborada por la Sociedad con el fin de conocer las competencias individuales clave de los miembros del Consejo de Administración, facilitando la elección de nuevos candidatos que permita valorar no sólo las aptitudes y requisitos necesarios para su nombramiento, sino que complementen las ya existentes en el Consejo, atendiendo a las diferentes áreas de conocimiento o experiencia, particulares o generales, y con información que se atiene a la diversidad, especialmente para el caso de consejeros con la categoría de independiente.

En el marco de lo anterior, la Comisión de Nombramientos y Retribuciones de la Sociedad evaluará especialmente las competencias, conocimientos, experiencia y dedicación necesarios en el Consejo y definirá las funciones y aptitudes necesarias en los candidatos que deban cubrir cada vacante y, asimismo, velará porque los procedimientos de selección de consejeros no discriminen por razón de género.

El proceso de selección de consejeros procurará, en definitiva, que la composición del Consejo de Administración alcance un adecuado equilibrio de perfiles, conocimientos, aptitudes, trayectorias y experiencias, que aporte puntos de vista diversos al debate de los asuntos y enriquezca la toma de decisiones.

Asimismo, se procurará adoptar medidas que fomenten que la Sociedad cuente con un número significativo de altas directivas. Esto queda además expresamente recogido por el Código de Conducta del Grupo en sus normas de conducta que promueven expresamente la igualdad de oportunidades y no discriminación por diversas razones.

En relación con las retribuciones dinerarias medias percibidas por los consejeros no ejecutivos corresponden a remuneraciones y dietas satisfechas en los ejercicios 2020 y 2021 por la pertenencia y asistencia a las reuniones del Consejo de Administración y sus Comisiones, así como por el cargo ostentado en cada caso.

**Tabla 20. Remuneración percibida por consejeros ejecutivos (miles de euros)**

Consejeros ejecutivos	2021		2022	
	Hombre	Mujer	Hombre	Mujer

Remuneración promedio de los consejeros ejecutivos (miles €)	502,6	n. a.	n. a.	n. a.
--	-------	-------	-------	-------

Durante el ejercicio 2022, el Consejo de Administración de Ezentis no ha contado con consejeros que desempeñen funciones ejecutivas en la Sociedad.

**Tabla 21. Remuneración percibida por consejeros no ejecutivos y “otros externos” (miles de euros)**

Consejeros no ejecutivos y “otros externos”	2021		2022	
	Hombre	Mujer	Hombre	Mujer
Remuneración promedio de los consejeros no ejecutivos (miles €)	135,1	75,5	84,9 <sup>18</sup>	70,8 <sup>19</sup>

#### Desarrollo profesional

La gestión del talento de Ezentis tiene como objetivo garantizar que todos los profesionales de la compañía cuentan con la formación que necesitan para desempeñar su trabajo y dotarles de recursos para poder desarrollarlo de la forma más eficaz y eficiente posible. En este sentido, cada país identifica las necesidades de formación y elabora su plan de capacitación adaptado a los requerimientos de los clientes y servicios que se estén prestando. Por ejemplo, en Colombia se elabora el Plan Anual de Capacitación, el cual se segmenta por proyectos, perfiles y solicitudes del cliente, adicionalmente se estructura para impartir competencias fuertes (operativo) y competencias blandas (personal de estructura/perfil administrativo).

**Tabla 22. Horas de formación por categoría profesional<sup>20</sup>**

Capacitación por categoría profesional (horas)	2021	2022
Alta dirección	30	-
Directivos/Titulados Superiores	683	3
Mando intermedio/Titulado Superior/Medio	5.684	3.797
Personal	4.891	1.119
Estructura/Staff/Administración		
Personal Obra/Técnicos/Operadores	138.006	302.764
<b>TOTAL</b>	<b>149.294</b>	<b>307.682</b>

#### Seguridad y salud

En sus más de 60 años de trayectoria empresarial, la compañía ha demostrado que la seguridad de sus trabajadores es la máxima prioridad en el desarrollo de sus actividades, cumpliendo las normas aplicables en materia de prevención de riesgos laborales en cada geografía. Entre otras

<sup>18</sup> La remuneración percibida por los consejeros no ejecutivos es coincidente con la cifra de dietas reportada en CCAA.

<sup>19</sup> La remuneración percibida por las consejeras no ejecutivas es coincidente con la cifra de dietas reportada en CCAA.

<sup>20</sup> Las horas de formación de incluyen las correspondientes a Seguridad y Salud Laboral y también las horas correspondientes a Ética y Cumplimiento.

medidas, Grupo Ezentis provee a los trabajadores de los mejores equipos de protección personal –necesarios para el desempeño de sus funciones–, realiza sesiones formativas sobre los riesgos a los que están expuestos, así como inspecciones continuas y observaciones de seguridad, analizando en detalle cada incidente para evitar que se pueda repetir en el futuro.

No obstante, la compañía mantiene la convicción de que todos los accidentes, enfermedades y daños relacionados con el trabajo pueden evitarse, manteniendo un enfoque de prevención de riesgos en el trabajo, sistemático y permanente, con el objetivo de evitar lesiones y enfermedades.

En 2022 se han desarrollado iniciativas que permiten mantener un alto valor por la seguridad, como por ejemplo la comunicación cada vez que tiene lugar un incidente o accidente relacionado con los riesgos críticos de la operación a través de las “Alertas de Seguridad” y que son difundidas a toda la organización a través de los diferentes canales, siendo además utilizadas como material de reflexión en las charlas de seguridad en terreno.

Además, durante el año los empleados han recibido más de 10.000 horas de capacitación en cursos relacionados con la seguridad en sus puestos de trabajo, tales como riesgo eléctrico, manipulación y control de herramientas mecánicas y equipos energizados, trabajo con soldadura o trabajo en altura, entre otros.

Es importante mencionar que la actividad del Grupo abarca distintos segmentos, tanto en operaciones de campo (telecomunicaciones o energía), como en actividades de desarrollo de tecnología (en oficinas). Por este motivo, el Grupo adapta los parámetros y actividades de seguridad a los riesgos específicos asociados a cada puesto de trabajo. La exposición de los equipos de campo –técnicos– a riesgos como la conducción de vehículos, trabajo en altura, trabajos en presencia de tensión (energía eléctrica), trabajo en espacios confinados y/o con equipos en movimiento, así como, a errores del propio operador, son elementos o factores que pueden causar lesiones durante el desarrollo de la actividad. Es por ese motivo, que la compañía mantiene como prioridad lograr un entorno de trabajo libre de accidentes y una Cultura de Seguridad basada en el compromiso, el trabajo en equipo, el liderazgo y la participación.

En línea con el compromiso permanente de Grupo Ezentis, la alta dirección de la compañía ha dado continuidad en 2022 a su plan de acción, entre cuyas acciones cabe destacar:

- Se han mantenido actualizados los protocolos de respuesta implementados en 2020 como consecuencia del virus SARS CoV-2: series de procedimientos e instructivos para la protección y cuidado de la salud del personal de Ezentis, sus empresas subcontratistas y también sus clientes. Se incluyen información para la detección de síntomas, limpieza de manos, distanciamiento, sanitización de vehículos y materiales, así como instrucciones para garantizar el retorno seguro al trabajo.
- Continuidad del sistema “Pasaporte sanitario”, que facilita la gestión y trazabilidad de la información en relación a: declaración por parte de empleados de la existencia o no de síntomas compatibles con la COVID-19, disposición de elementos de protección sanitaria y para la limpieza de vehículos y materiales.
- En la aplicación de campo “PRAXIS”, se ha mantenido el modelo de inspecciones que da soporte a las actividades de supervisión, orientándolas a la búsqueda de elementos (condiciones o acciones) que puedan provocar un incidente o accidente grave. También

se incluye en la aplicación el registro de las “Charlas de Seguridad” que tanto los supervisores como el equipo de Seguridad y Salud en el Trabajo realizan a diario.

- Mantenimiento de la implementación de la “Matriz de liderazgo”, que incluye el número mínimo de acciones preventivas que debe hacer cada rol de supervisión, jefatura o ejecutivo, en las actividades de charlas, inspecciones de seguridad, entre otros.
- Mantenimiento de la implementación de e-Gestiona en los principales países donde opera el Grupo –con el objetivo de mantener la trazabilidad de la documentación necesaria para la acreditación de los técnicos en todas las filiales, negocios y contratos–, incluyendo el módulo de siniestros y planes de mejora.
- Mantenimiento de todas las certificaciones obtenidas en años anteriores tanto en ISO 45001, 14001 y 9001.

En lo que se refiere a Sistemas de Gestión de la Seguridad y Salud en el Trabajo, Grupo Ezentis está certificado en la norma ISO 45001 en todas las actividades de O&M ubicadas en Colombia, España y Portugal.

**Tabla 23. Indicadores de Seguridad y Salud en el Trabajo (personal propio)**

Índices de Seguridad y Salud en el Trabajo <sup>21</sup>	2020			2021			2022		
	Hombre	Mujer	TOTAL	Hombre	Mujer	TOTAL	Hombre	Mujer	TOTAL
Frecuencia Neta	11,27	1,87	10,28	10,20	2,37	9,47	14,82	-	10,74
Gravedad	0,52	0,02	0,46	0,26	0,03	0,24	0,37	-	0,27
Enfermedades Profesionales	0,13	0,75	0,20	0,09	-	0,08	-	-	-

En 2022, los principales indicadores de siniestralidad en el Grupo Ezentis sufrieron incrementos paralelos del 12% respecto a los mismos indicadores (frecuencia y gravedad) del ejercicio 2021. Estos incrementos se producen principalmente al reducirse el volumen de trabajadores activos, al cerrarse las operaciones de Brasil, Chile y Perú.

En lo que se refiere al ámbito exclusivo de Europa, donde sí se mantuvieron las principales operaciones, se ha producido una reducción tanto del indicador de frecuencia de accidentes (7,6%), como del índice de gravedad (9%), cumpliendo los objetivos marcados en el Plan Director de SyST.

No obstante, Grupo Ezentis sigue trabajando en el objetivo de Cero Accidentes, marcado desde la Dirección de Grupo Ezentis y trasladado a todo el personal propio y subcontratado que desarrolla las actividades de la compañía.

#### Respeto por los Derechos Humanos

En los últimos años, las empresas han tomado un papel relevante en su responsabilidad frente al deber de respetar los derechos humanos, en línea con los Principios Rectores sobre las

<sup>21</sup> Fórmulas de cálculo:

- Índice de Frecuencia (Neta) = (N.º accidentes con reposo + fatales) / N.º total de horas trabajadas \* 1.000.000
- Índice de Gravedad = (N.º total de jornadas perdidas / N.º total de horas trabajadas) \* 1.000
- Índice de enfermedades Profesionales = (N.º de Enfermedades profesionales con baja / N.º Total de horas trabajadas) \* 1.000.000

Empresas y Derechos Humanos de las Naciones Unidas<sup>22</sup>. En este sentido, se espera que en los próximos años proliferen nueva normativa y regulaciones para que las compañías desarrollen mecanismos que garanticen una protección efectiva de los derechos fundamentales en sus ámbitos de actuación.

Así, en 2021, Grupo Ezentis marcó un nuevo hito con la aprobación, por parte del Consejo de Administración, de la Política de Derechos Humanos. Este documento sienta las bases del respeto de los derechos humanos en el marco de las actividades que realiza la compañía y sus sociedades dependientes, y extiende el compromiso al resto de grupos de interés con los que el Grupo interactúa.

Los principios contenidos toman como referencia los tratados y la normativa vigente en el ámbito nacional e internacional, y guardan coherencia con las directrices de la organización en materia de sostenibilidad—en concreto, con la Política de Sostenibilidad y el Código de Conducta del Grupo—:

- Carta Internacional de Derechos Humanos de Naciones Unidas. Principios rectores de las Naciones Unidas sobre las empresas y los derechos humanos.
- Principios de Pacto Mundial de Naciones Unidas y los Objetivos de Desarrollo Sostenible (Agenda 2030). Convenios fundamentales de la Organización Internacional del Trabajo (OIT) números 29, 87, 98, 100, 105, 111, 138 y 182, así como la Declaración de la OIT relativa a los principios y derechos fundamentales en el trabajo.
- Directrices de la Organización para la Cooperación y el Desarrollo Económico (OCDE) para Empresas Multinacionales.
- Directiva 2014/95 sobre información no financiera y diversidad y su transposición al ordenamiento jurídico español mediante la Ley 11/2018, de 28 de diciembre.

En esta Política, se establece el mecanismo de diligencia debida que establece que Grupo Ezentis se compromete a:

- Llevar a cabo una revisión, actualización y difusión de la Política de Derechos Humanos alojada en su página web corporativa.
- Realizar un análisis de riesgos específicos para identificar los procesos o actividades en los que potencialmente se producen vulneraciones de los derechos humanos, incluyendo relaciones con terceros.
- Establecer un Canal de Denuncias accesible a través de distintos medios (página web corporativa, correo electrónico y postal). El Comité de Ética es el encargado de la supervisión del análisis y la resolución de las denuncias recibidas.
- Reportar de los casos de vulneración de los derechos humanos en el Estado de Información No Financiera (Informe de Gestión Consolidado).

A cierre de 2022, ninguna empresa del Grupo o los miembros de la alta dirección del Grupo han sido condenados en firme en causas judiciales relacionadas con la violación de derecho

<sup>22</sup> También conocidos como Principios Ruggie, y que se articulan en torno a tres pilares: proteger, respetar, remediar.



laborales, derechos humanos, protección de datos, protección del consumidor o causas criminales.

## 6. COMPROMISO CON LA SOCIEDAD

### Contribución al desarrollo sostenible

Ezentis desempeña un doble papel clave en las comunidades en las que opera: por un lado, mantiene las redes para el suministro de servicios básicos a personas y organizaciones y, por otro lado, como actividad intensiva en profesionales, contribuye de manera significativa a la creación de empleo en las áreas donde opera y el desarrollo de las nuevas infraestructuras, participando en su despliegue.

Las acciones que lleva a cabo Ezentis con las organizaciones sociales y/o entidades públicas están muy vinculadas con la generación de empleo y con la disminución de las desigualdades de los colectivos más vulnerables en situaciones de emergencia. Por ejemplo, en España durante la campaña de navidad de 2022 se ha llevado a cabo por tercer año consecutivo una recaudación para el Banco de Alimentos de Madrid, a través de la cual, los empleados han aportado voluntariamente el importe que han considerado oportuno del saldo de su tarjeta de comidas.

Otro de los aspectos de creación de impacto está constituido con el desarrollo de la economía local a través de las compras de bienes y servicios a compañías cuya sede social se encuentra en el mismo país en el que se ubica nuestra actividad en cada caso.

Así, el 99% de nuestros proveedores son locales y la aportación global en términos de compras realizadas en los lugares de operación asciende a más de 154 millones de euros.

Nuestro compromiso con la sociedad se desarrolla por medio de los siguientes principios:

- **Cumplimiento de las leyes y normas vigentes y de las directrices internacionales:**  
Se buscará asumir el liderazgo ético en los países en los que Grupo Ezentis está presente, adoptando de manera complementaria y voluntaria, normas, compromisos y directrices internacionales en los lugares donde no existe un desarrollo legal adecuado o suficiente; basando sus relaciones con las autoridades y organismos públicos competentes en cada jurisdicción en la lealtad, la confianza, profesionalidad, colaboración, reciprocidad y la buena fe.
- **Constitución de Órganos de Gobierno en materia de Sostenibilidad:**  
Los asuntos relacionados con Cambio Climático son supervisados por el Comité de Sostenibilidad, que, a su vez, informa a la Comisión de Nombramientos y Retribuciones.
- **Integración en los procesos de toma de decisiones:**  
Integrar esta variable de cambio climático en los procesos de toma de decisiones, así como en el análisis y gestión de los riesgos a largo plazo para el Grupo.
- **Gestión de riesgos no financieros:**  
Consideración del riesgo de cambio climático en el catálogo de riesgos financieros y no financieros de la compañía.
- **Uso de energías renovables:**  
Fomento del uso de las fuentes de energía renovables disponibles y accesibles en los lugares donde la compañía desarrolla sus actividades.
- **Descarbonización gradual de la flota de vehículos:**

Disponibilidad de una flota moderna incorporando, cuando sea posible y viable técnicamente, el uso de combustibles que generen menos emisiones de Gases de Efecto Invernadero (GEI).

- **Cálculo, reducción y compensación de la huella de carbono:**  
Actualización periódica del inventario de emisiones de GEI de las actividades de Grupo Ezentis; implementación de medidas para reducir las emisiones generadas y, finalmente, alcance de la neutralidad en carbono por medio de la compensación de emisiones.
- **Sensibilización interna:**  
Concienciación dirigida a empleados sobre el uso eficiente y racional de la energía y los recursos naturales en todas sus formas, tanto en el ejercicio de sus labores profesionales, como en la implementación de buenas prácticas en sus hogares. Promover la formación interna del personal del Grupo en materia de mitigación del cambio climático e incentivar a los proveedores a la adopción de políticas compatibles con las de la Sociedad en esta materia.
- **Extensión a la cadena de suministro:**  
Cooperación con proveedores, contratistas y subcontratistas para que adopten políticas similares a la presente y que, a su vez, asuman los requisitos mínimos que Grupo Ezentis establezca en el marco de las relaciones comerciales con estos colectivos. En este sentido, Ezentis cuenta con una Política de Compra Responsable que fue aprobada por el Consejo de Administración en marzo de 2021.
- **Creación de alianzas:**  
Colaboración con otras entidades, públicas y privadas, del ámbito de la sostenibilidad medioambiental o de otros relacionados, bajo el objetivo común de aunar fuerzas y conseguir un efecto multiplicador de la actuación conjunta frente al cambio climático.
- **Respuesta eficaz ante emergencias:**  
Mantenimiento y restablecimiento de las redes de energía y de telecomunicaciones afectadas por desastres naturales con el fin de paliar las consecuencias del cambio climático en las poblaciones más vulnerables.

### Extensión del compromiso a la cadena de suministro

Ezentis se rige por una Política de Compra Responsable, aprobada por el Consejo de Administración el 26 de marzo de 2021, cuya finalidad es establecer un marco general de actuación que permita asegurar que la selección y contratación de los proveedores y contratistas se ajusta a la normativa interna y es conforme al compromiso de sostenibilidad asumido por la compañía.

Dentro de la gestión responsable que se persigue, esta Política incluye directrices de compras de bienes y servicios que aúnan el equilibrio entre los aspectos económicos, medioambientales y sociales (ESG). Los principales objetivos de esta Política son:

- Establecer y dar a conocer el compromiso de sostenibilidad de Grupo Ezentis en la relación con sus proveedores y contratistas.
- Promover entre los proveedores y contratistas el cumplimiento de estándares mínimos relacionados con los derechos humanos y laborales, la salud y seguridad laboral de sus trabajadores, el respeto por el medio ambiente y el comportamiento ético.
- Difundir y promover la aplicación de los Principios de Pacto Mundial de Naciones Unidas y los Objetivos de Desarrollo Sostenible entre sus proveedores y contratistas.

Los procesos de compras de bienes y/o servicios de Grupo Ezentis se desarrollarán en términos de imparcialidad y estricto cumplimiento de los siguientes Principios de Actuación:

1. **Legalidad.** Todos los procesos de adquisición de bienes y servicios que se lleven a cabo en Grupo Ezentis se realizarán de acuerdo con la legislación vigente aplicable en cada geografía donde la compañía está presente.
2. **Calidad.** Aseguramiento de la calidad de los productos y servicios suministrados a Grupo Ezentis.
3. **Eficiencia.** Contratación de bienes y servicios ajustada a los principios de necesidad, idoneidad y austeridad.
4. **Igualdad de oportunidades.** Procurar, siempre que sea posible, la libre concurrencia de varios proveedores para una misma solicitud con el fin de asegurar que el proceso sea acorde al principio de competencia justa.
5. **Sostenibilidad.** En la medida de lo posible, se incluirán criterios de sostenibilidad en la adquisición de bienes y servicios, priorizando aquellos que sean respetuosos con el medio ambiente y favorezcan el desarrollo socioeconómico de las comunidades locales.
6. **Comportamiento ético y responsable.** Relaciones con los proveedores desarrolladas bajo criterios de transparencia, lealtad, honestidad y de respeto a las personas. Asimismo, todos los trabajadores de Grupo Ezentis deberán cumplir en todo momento con lo indicado en el Código de Ética y Conducta y en la Política de Derechos Humanos.
7. **Objetividad.** Decisiones basadas en la valoración de los criterios de selección establecidos en las normas de aplicación en Grupo Ezentis que previamente han sido facilitados con claridad y exactitud a todos los proveedores y/o contratistas.
8. **Transparencia y comunicación.** Comunicación directa, colaborativa, fluida y transparente con todos los proveedores y contratistas.

En este sentido, la compañía ha abordado una revisión de los modelos de contratos de las diferentes sociedades del Grupo para incluir una nueva cláusula en relación con los compromisos con la Política de Compra Responsable de la compañía, por la cual los proveedores y subcontratistas deben conocer, suscribir y estar comprometidos con la misma. Para el caso de aquellos servicios que no requieren de la firma de un contrato, las Condiciones Generales de Contratación adjuntas a los pedidos incluyen también ya una cláusula adicional sobre la Política de Compra Responsable. Estas cláusulas se han incluido sin perjuicio de las ya existentes en

materia de seguridad y salud de los trabajadores, o de cumplimiento en material ambiental, entre otros.

El Grupo ha desarrollado una herramienta, denominada e-gestiona, para homologar a todos sus proveedores mensualmente. Una vez se da de alta al proveedor en la herramienta, se genera la documentación necesaria que debe enviar el proveedor, tanto jurídica como de seguridad. Una vez hecho el filtro, la herramienta calcula el número de proveedores homologados.

A cierre de 2022, el Grupo tenía homologadas 130 empresas proveedoras a través de e-gestiona.

#### [Clientes y consumidores](#)

Tal y como se ha mencionado previamente, la actividad de Grupo Ezentis se articula en torno a la prestación de servicios para la instalación y el mantenimiento de infraestructuras de telecomunicaciones, energía e ingeniería de seguridad a otras empresas.

Este modelo negocio a negocio (o B2B, por sus siglas en inglés), posibilita que aquellas empresas con las que Grupo Ezentis trabaja, puedan hacer llegar su oferta de productos y servicios al consumidor final. De este modo, la compañía se posiciona como un proveedor de referencia que contribuye a acercar las soluciones de sus clientes al consumidor final.

## Información fiscal

**Tabla 24. Beneficios obtenidos por país antes de impuestos (miles de euros)<sup>23</sup>**

País	2020 Reexpresado	2021 Reexpresado	2022
Alemania	n. a.	238	3.386
Argentina	3.986	7.152	13.610
Brasil	-7.162	-	-
Chile	-22.741	-	-
Colombia	5	-285	442
España	-9.925	-26.350	-35.979
Holding y otros <sup>24</sup>	-10.956	-19.295	-35.624
México	-668	-922	-12
Perú	-3.238	-29.447	-2.643
Portugal	-145	56	271
<b>TOTAL</b>	<b>-50.864</b>	<b>-68.853<sup>25</sup></b>	<b>-56.549<sup>26</sup></b>

**Tabla 25. Impuestos sobre beneficios pagados (miles de euros)**

País	2020	2021	2022
Alemania	n. a.	0	0
Argentina	0	0	0
Brasil	0	0	0
Chile	7	0	0
Colombia	0	0	0
España	30	0	7
Luxemburgo	0	51	8
México	3	0	0
Perú	28	0	23
Portugal	34	16	16
<b>TOTAL</b>	<b>102</b>	<b>67</b>	<b>54</b>

La no realización de pago de Impuestos sobre beneficios durante el ejercicio 2022 se ha debido principalmente a la caída de la actividad de las compañías del grupo, arrojando un resultado contable negativo que ha derivado en una base imponible negativa del ejercicio, así como, en otros supuestos, al aprovechamiento de los créditos fiscales existentes en algunas de las compañías del grupo, como en Argentina y México.

<sup>23</sup> Los datos de 2021 de Brasil y de Chile han sido reexpresados al igual que en Cuentas Anuales, ya que los negocios de ambas sociedades se han reclasificado como actividades interrumpidas.

<sup>24</sup> Luxemburgo queda incluido en el concepto "Holding y otros".

<sup>25</sup> La cifra de beneficios antes de impuestos de 2021, así como la de cada país, es coincidente con CCAA consolidadas de 2022.

<sup>26</sup> La cifra total de beneficios antes de impuestos, así como la de cada país, es coincidente con CCAA consolidadas de 2022.

En Portugal, el pago mínimo obligatorio realizado en 2022 se mantiene con respecto al pago realizado en 2021 al continuar beneficiándose de la medida fiscal, vigente para los impuestos sobre sociedades correspondientes a los ejercicios 2020 y 2021, que supone la no aplicación de un incremento adicional del 10% en “tributaciones autónomas”.

La reducción del Impuesto sobre beneficios pagado durante el ejercicio 2022 en Luxemburgo, corresponde a la aplicación de un nuevo cálculo del cargo mínimo por NWT (Net Wealth Tax) calculado en función de los activos brutos totales de la empresa.

El incremento del pago del Impuesto sobre beneficios corresponde fundamentalmente a Perú, por los pagos a cuenta del Impuesto realizados en el año 2022 cuyo cálculo se realiza sobre la base de aplicar un coeficiente sobre los ingresos netos obtenidos.

En el ejercicio 2022, el Grupo Ezentis no ha recibido ninguna subvención pública significativa.

## Anexo I – Indicadores GRI de referencia

Ley 11/2018 de información no financiera	Estándar GRI	EINF [pág.]
--	--------------	----------------

Modelo de negocio		
Breve descripción del modelo de negocio del grupo (entorno empresarial y organización)	2.1 Detalles organizativos 2.6 Actividades, cadena de valor y otras relaciones comerciales 3.3 Gestión de los temas materiales	23-25
Mercados en los que opera	2.1 Detalles organizativos 2.6 Actividades, cadena de valor y otras relaciones comerciales	25-27
Objetivo y estrategias de la organización	2.22 Declaración de la estrategia de desarrollo sostenible 3.3 Gestión de los temas materiales	27-34
Principales factores y tendencias que pueden afectar a su futura evolución.	2.22 Declaración sobre la estrategia de desarrollo sostenible 2.25 Procesos para remediar los impactos negativos 3.3 Gestión de los temas materiales	34

General		
Una descripción de las políticas que aplica el grupo respecto a dichas cuestiones, que incluirá los procedimientos de diligencia debida aplicados para la identificación, evaluación, prevención y atenuación de riesgos e impactos significativos y de verificación y control, incluyendo qué medidas se han adoptado.	2.23 Compromisos y políticas 2.24 Incorporación de los compromisos y políticas	34
Los resultados de esas políticas, debiendo incluir indicadores clave de resultados no financieros pertinentes que permitan el seguimiento y evaluación de los progresos y que favorezcan la comparabilidad entre sociedades y sectores, de acuerdo con los marcos nacionales, europeos o internacionales de referencia utilizados para cada materia.	2.22 Declaración sobre la estrategia de desarrollo sostenible 2.25 Procesos para remediar los impactos negativos	34
Los principales riesgos relacionados con esas cuestiones vinculados a las actividades del grupo, entre ellas, cuando sea pertinente y proporcionado, sus relaciones comerciales, productos o servicios que puedan tener efectos negativos en esos ámbitos, y cómo el grupo gestiona dichos riesgos, explicando los procedimientos utilizados para detectarlos y evaluarlos de acuerdo con los marcos nacionales, europeos o internacionales de referencia para cada materia. Debe incluirse información sobre los impactos que se	2.25 Procesos para remediar los impactos negativos 3.3 Gestión de los temas materiales	34

hayan detectado, ofreciendo un desglose de los mismos, en particular sobre los principales riesgos a corto, medio y largo plazo.		
Mención en el informe al marco de reporting nacional, europeo o internacional utilizado para la selección de indicadores clave de resultados no financieros incluidos en cada uno de los apartados.	1. Fundamentos	28

Cuestiones Medioambientales		
Información general		
Sobre efectos actuales y previsibles de las actividades de la empresa en el medio ambiente y en su caso, la salud y la seguridad	302.2 Consumo de energía en la organización 305.1 Emisiones directas de GEI (alcance 1) 305.2 Emisiones indirectas de GEI asociadas a la energía (alcance 2) 305.3 Otras emisiones indirectas de GEI (alcance 3) 403.1 Sistema de gestión de la salud y seguridad	41-51 y 61
Sobre los procedimientos de evaluación o certificación ambiental	2.27 Cumplimiento de la legislación y las normativas	44
Sobre los recursos dedicados a la prevención de riesgos ambientales	2.1 Detalles organizativos	44-51
Sobre la aplicación del principio de precaución	2.23 Compromiso y políticas 2.26 Mecanismos para solicitar asesoramiento y plantear inquietudes	
Sobre la cantidad de provisiones y garantía para riesgos ambientales	202.2 Implicaciones financieras y otros riesgos y oportunidades derivados del cambio climático	
Contaminación		
Los elementos importantes de las emisiones de gases de efecto invernadero generados como resultado de las actividades de la empresa, incluido el uso de los bienes y servicios que produce.	305.1 Emisiones directas de GEI (alcance 1) 305.2 Emisiones indirectas de GEI al generar energía (alcance 2) 305.3 Emisiones indirectas de GEI (alcance 3) 305.5 Reducción de las emisiones de GEI	50
Metas de reducción establecidas voluntariamente a medio y largo plazo para reducir las emisiones de gases de efecto invernadero y los medios implementados para tal fin.	305.5 Reducción de las emisiones de GEI	
Uso sostenible de los recursos		
Consumo, directo e indirecto, de energía	305.2 Emisiones indirectas de GEI al generar energía (alcance 2) 302.1 Consumo de energía dentro de la organización 302.2 Consumo de energía fuera de la organización	49



	3.3 Gestión de los temas materiales	
Medidas tomadas para mejorar la eficiencia energética	302.4 Reducción del consumo energético 302.5 Reducción de los requerimientos energéticos de producto y servicios 3.3 Gestión de los temas materiales	44-49
Uso de energías renovables	302.1 Consumo de energía 302.2 Consumo de energía fuera de la organización 3.3 Gestión de los temas materiales	49
<b>Cambio Climático</b>		
Medidas adoptadas para adaptarse a las consecuencias del cambio climático	2.25 Procesos para remediar los impactos negativos 3.3 Gestión de los temas materiales	49-51
<b>Protección de la biodiversidad</b>		

<b>Cuestiones sociales y relativas al personal</b>		
<b>Empleo</b>		
Número total y distribución de empleados atendiendo a criterios representativos de la diversidad (sexo, edad, país, etc.)	2.7 Empleados 405.1 Diversidad de órganos de gobierno y empleados 3.3 Gestión de los temas materiales	51-52
Número total y distribución de modalidades de contrato de trabajo, promedio anual de contratos a tiempo parcial por sexo, edad y clasificación profesional.	2.27 Empleados 401.2 Prestaciones a los empleados a tiempo completo que no se dan a empleados a tiempo parcial o temporal 3.3 Gestión de los temas materiales	52-53
Número de despidos por sexo, edad y clasificación profesional	401.1 Nuevas contrataciones de empleados y rotación del personal 3.3 Gestión de los temas materiales	54
Las remuneraciones medias y su evolución desagregados por sexo, edad, y clasificación profesional o igual valor	2.19 Políticas de remuneración 405.2 Ratio entre el salario básico y la remuneración de mujeres y de hombres 3.3 Gestión de los temas materiales	57-58
Brecha salarial, la remuneración puestos de trabajo iguales o de media de la sociedad	405.2 Ratio entre el salario básico y la remuneración de mujeres y de hombres 3.3 Gestión de los temas materiales	58
La remuneración media de los consejeros y directivos, incluyendo la retribución variable, dietas, indemnizaciones, el pago a los sistemas de previsión de ahorro a largo plazo y cualquier otra percepción desagregada por sexo.	2.19 Políticas de remuneración 201.3 Obligación del plan de beneficios definidos y otros planes de jubilación 3.3 Gestión de los temas materiales	60-61
Implantación de políticas de desconexión laboral	2.30 Acuerdos de negociación colectiva 3.3 Gestión de los temas materiales	55
<b>Organización del trabajo</b>		
Organización del tiempo de trabajo	2.7 Empleados 2.30 Convenio de negociación colectiva	54-55

Número de horas de absentismo	403.9 Lesiones por accidente de trabajo 403.10 dolencias y enfermedades laborales 3.3 Gestión de los temas materiales	56
Medidas destinadas a facilitar el disfrute de la conciliación y fomentar el ejercicio corresponsable de estos por parte de ambos progenitores	401.3 Permiso parental 3.3 Gestión de los temas materiales	54-55
<b>Salud y seguridad</b>		
Condiciones de salud y seguridad en el trabajo	3.3 Gestión de los temas materiales 403.3 Servicios de salud y seguridad en el trabajo 403.4 Participación de los trabajadores, consultas y comunicación sobre salud y seguridad 403.5 Formación en salud y seguridad en el trabajo	61-63
Accidentes de trabajo, en particular su frecuencia y gravedad, así como las enfermedades profesionales; desagregado por sexo	403.9 Lesiones por accidente laboral 403.10 Dolencias y enfermedades laborales 3.3 Gestión de los temas materiales	63
<b>Relaciones sociales</b>		
Organización del diálogo social, incluidos procedimientos para informar y consultar al personal y negociar con ellos.	402.1 Plazo de aviso mínimo para informar sobre cambios operacionales 2.30 Acuerdos de negociación colectiva 3.3 Gestión de los temas materiales	
Porcentaje de empleados cubiertos por convenio colectivo por país	2.30 Acuerdos de negociación colectiva 3.3 Gestión de los temas materiales	55
El balance de los convenios colectivos, particularmente en el campo de la salud y la seguridad en el trabajo	403.4 Participación de los trabajadores, consultas y comunicación sobre salud y seguridad en el trabajo 3.3 Gestión de los temas materiales	61
<b>Formación</b>		
Las políticas implementadas en el campo de la formación	403.5 Formación de trabajadores en seguridad y salud 404.2 Programas para desarrollar las competencias de los empleados 3.3 Gestión de los temas materiales	61
La cantidad total de horas de formación por categorías profesionales	404.1 Promedio de horas de formación por empleado 3.3 Gestión de los temas materiales	61
<b>Accesibilidad universal de las personas con discapacidad</b>		
Accesibilidad universal de las personas con discapacidad	405.1 Diversidad de órganos de gobierno y empleados 3.3 Gestión de los temas materiales	59
Medidas adoptadas para promover la igualdad de trato y de oportunidades entre mujeres y hombres	405.1 Diversidad de órganos de gobierno y empleados 405.2 Ratio entre el salario de básico y la remuneración de mujeres y de hombres 3.3 Gestión de los temas materiales	56

Planes de igualdad (Capítulo III de la Ley Orgánica 3/2007, de 22 de marzo, para la igualdad efectiva de mujeres y hombres), medidas adoptadas para promover el empleo, protocolos contra el acoso sexual y por razón de sexo, la integración y la accesibilidad universal de las personas con Discapacidad.	405.1 Diversidad de órganos de gobierno y empleados	56
La política contra todo tipo de discriminación y, en su caso, de gestión de la diversidad	2.27 Cumplimiento de la legislación y las normativas	56

#### Respeto a los Derechos Humanos

Aplicación de procedimientos de diligencia debida en materia de derechos humanos; prevención de los riesgos de vulneración de derechos humanos y, en su caso, medidas para mitigar, gestionar y reparar posibles abusos cometidos.	2.23 Compromisos y políticas 3.3 Gestión de los temas materiales 410.1 Personal de seguridad capacitado en políticas o procedimientos de derechos humanos. 2.27 Cumplimiento de la legislación y las normativas	63-65
Denuncias por casos de vulneración de derechos humanos	406-1 Casos de discriminación y acciones correctivas emprendidas. 3.3 Gestión de los temas materiales	64
Promoción y cumplimiento de las disposiciones de los convenios fundamentales de la Organización Internacional del Trabajo relacionadas con el respeto por la libertad de asociación y el derecho a la negociación colectiva; la eliminación de la discriminación en el empleo y la ocupación; la eliminación del trabajo forzoso u obligatorio; la abolición efectiva del trabajo infantil.	2.27 Cumplimiento de la legislación y las normativas 3.3 Gestión de los temas materiales	

#### Lucha contra la corrupción y el soborno

Medidas adoptadas para prevenir la corrupción y el soborno	2.27 Cumplimiento de la legislación y las normativas 205.2 Comunicación y formación sobre políticas y procedimientos anticorrupción 3.3 Gestión de los temas materiales	40
Medidas para luchar contra el blanqueo de capitales	2.27 Cumplimiento de la legislación y las normativas 3.3 Gestión de los temas materiales	40
Aportaciones a fundaciones y entidades sin ánimo de lucro	2.28 Afiliación a asociaciones	

#### Información sobre la sociedad

##### Compromisos de la empresa con el desarrollo sostenible

El impacto de la actividad de la sociedad en el empleo y el desarrollo local	204-1 Proporción de gasto en proveedores locales 3.3 Gestión de los temas materiales	65-66
El impacto de la actividad de la sociedad en las poblaciones locales y en el territorio	204-1 Proporción de gasto en proveedores locales 413-1 Operaciones con participación de la comunidad local, evaluaciones de impacto y programas de desarrollo 3.3 Gestión de los temas materiales	65-66
Subcontratación y proveedores		

La inclusión en la política de compras de cuestiones sociales, de igualdad de género y ambientales	2.27 Cumplimiento de la legislación y las normativas 308.1 Nuevos proveedores que han pasado filtros de evaluación y selección de acuerdo con los criterios ambientales 414.1 Nuevos proveedores que han pasado filtros de evaluación y selección de acuerdo con los criterios sociales 3.3 Gestión de los temas materiales	67-68
Consideración en las relaciones con proveedores y subcontratistas de su responsabilidad social y ambiental	308.1 Nuevos proveedores que han pasado filtros de evaluación y selección de acuerdo con los criterios ambientales 414.1 Nuevos proveedores que han pasado filtros de evaluación y selección de acuerdo con los criterios sociales 3.3 Gestión de los temas materiales	67-68
Sistemas de supervisión y auditorías y resultados de las mismas	2.5 Verificación externa 3.3 Gestión de los temas materiales	
<b>Consumidores</b>		
Medidas para la salud y la seguridad de los consumidores	3.3 Gestión de los temas materiales 416.1 Evaluación de los impactos de productos y servicios en la salud y seguridad de los consumidores	
Sistemas de reclamación, quejas recibidas y resolución de las mismas	416.2 Casos de incumplimiento relativos a los impactos de las categorías de productos y servicios en la salud y seguridad de los consumidores 418.1 Reclamaciones fundamentadas relativas a violaciones de privacidad del cliente y pérdida de datos del cliente 3.3 Gestión de los temas materiales	
<b>Información fiscal</b>		
Beneficios obtenidos por país	201.1 Valor económico directo generado y distribuido 3.3 Gestión de los temas materiales	69
Los impuestos sobre beneficios pagados	207.4 Presentación de informes país por país 3.3 Gestión de los temas materiales	69

#### Anexo II – Razones de Omisión

De acuerdo con el GRI 101 (Fundamentos), aquellos aspectos que no han sido incluidos son objeto de aclaración a continuación. En este sentido, se realiza una descripción de la información específica que se ha omitido a fin de especificar alguno de los siguientes motivos de omisión:

- (i) **No procede** (Especificación de los motivos por los que se considera que el contenido no procede),
- (ii) **Confidencialidad** (Indicación de los problemas específicos de confidencialidad que prohíban su publicación),
- (iii) **Prohibiciones jurídicas específicas** (Descripción de las prohibiciones jurídicas específicas)

(iv) **Información no disponible** (Descripción de los pasos específicos que se están dando para obtener la información y el plazo previsto para disponer de ella)

Materias omitidas	Motivos	Explicación
-------------------	---------	-------------

Cuestiones Medioambientales		
Protección a la biodiversidad		
Medidas tomadas para preservar o restaurar la biodiversidad	No procede	Las actividades realizadas por Grupo Ezentis no tienen un impacto medioambiental significativo en los Grupos de Interés
Impactos causados por las actividades u operaciones en áreas protegidas	No procede	Las actividades realizadas por Grupo Ezentis no tienen un impacto medioambiental significativo en los Grupos de Interés
Economía circular y prevención y gestión de residuos		
Medidas de prevención, reciclaje, reutilización, otras formas de recuperación y eliminación de desechos; acciones para combatir el desperdicio de alimentos	No procede	Las actividades realizadas por Grupo Ezentis no tienen un impacto medioambiental significativo en los Grupos de Interés
Uso sostenible de los recursos		
Consumo de agua y suministro de agua de acuerdo con las limitaciones locales	No procede	Las actividades realizadas por Grupo Ezentis no tienen un impacto medioambiental significativo en los Grupos de Interés
Consumo de materias primas y medidas adoptadas para mejorar la eficiencia de su uso	No procede	Las actividades realizadas por Grupo Ezentis no tienen un impacto medioambiental significativo en los Grupos de Interés
Las acciones de asociación o patrocinio	No procede	El Grupo Ezentis no participó en ninguna acción de asociación o patrocinio durante el ejercicio 2022.
Las subvenciones públicas recibidas	No procede	El Grupo Ezentis no recibió ninguna subvención pública durante el ejercicio 2022.

**DILIGENCIA DE FORMULACIÓN DE CUENTAS ANUALES CONSOLIDADAS E  
INFORME DE GESTIÓN CONSOLIDADO DE GRUPO EZENTIS, S.A. Y SOCIEDADES  
DEPENDIENTES**

Las presentes Cuentas Anuales Consolidadas de Grupo Ezentis, S.A. y Sociedades Dependientes, integradas por el balance de situación, la cuenta de pérdidas y ganancias, el estado de flujos de efectivo, el estado de cambios en el patrimonio neto y la memoria consolidados correspondiente al ejercicio 2022, así como el informe de gestión consolidado (que contiene el Estado de información no financiera) han sido elaborados siguiendo el Formato Electrónico Único Europeo (FEUE), conforme a lo establecido en el Reglamento Delegado (UE) 2019/815, con número de identificación 0340F1E87ADAA2BB1166F17F96B0D3A1EF63DE4D4C56677567B1071951F84B4 y han sido formulados por el Consejo de Administración en su reunión de 27 de febrero de 2023, con vistas a su posterior aprobación por la Junta General de Accionistas, con la asistencia y voto favorable de todos los Consejeros, los cuales se relacionan más abajo. A continuación, se firma de conformidad por todos los Administradores, en cumplimiento del artículo 253 de la Ley de Sociedades de Capital.

D. Enrique Sánchez de León García  
Presidente

D. Pedro María Azcárate Palacios  
Consejero

D. Eduard Romeu Barceló  
Consejero

D<sup>a</sup>. Anabel López Porta  
Consejera

D<sup>a</sup>. Ana María Sánchez Tejeda  
Consejera

