

DECLARACIÓN DE RESPONSABILIDAD DEL INFORME FINANCIERO ANUAL

Los miembros del Consejo de Administración de Grupo Ezentis, S.A. declaran que, hasta donde alcanza su conocimiento, las cuentas anuales consolidadas de Grupo Ezentis, S.A. y sus sociedades dependientes, correspondientes al ejercicio cerrado a 31 de diciembre 2024, y formuladas en la reunión de 26 de febrero de 2025, han sido elaboradas con arreglo a los principios de contabilidad aplicables, ofrecen la imagen fiel del patrimonio, de la situación financiera y de los resultados de Grupo Ezentis, S.A. y de las empresas comprendidas en la consolidación, tomados en su conjunto; y que el informe de gestión incluye un análisis fiel de la evolución y resultados empresariales, así como de la posición de Grupo Ezentis, S.A. y de las empresas comprendidas en su perímetro de consolidación, tomadas en su conjunto, junto con la descripción de los principales riesgos e incertidumbres que se enfrentan y el estado de información no financiera, debidamente firmadas por todos los consejeros.

Madrid, a 26 de febrero de 2025

D. Francisco José Elías Navarro
Presidente

D^a. Anabel López Porta
Consejera

D^a. Ana María Sánchez Tejeda
Consejera

D. Juan Antonio Alcaraz García
Consejero

D. Santiago de Torres Sanahuja
Consejero



Informe de Auditoría de Grupo Ezentis S.A. y sociedades dependientes

(Junto con las cuentas anuales consolidadas e
informe de gestión consolidado de Grupo Ezentis
S.A. correspondientes al ejercicio finalizado el
31.12.2024)



KPMG Auditores, S.L.
Paseo de la Castellana 259 C
28046 Madrid

Informe de Auditoría de Cuentas Anuales Consolidadas emitido por un Auditor Independiente

A los accionistas de Grupo Ezentis S.A.

Opinión

Hemos auditado las cuentas anuales consolidadas de Grupo Ezentis S.A. (la Sociedad dominante) y sus sociedades dependientes (el Grupo), que comprenden el balance a 31 de diciembre de 2024, la cuenta de resultados, el estado del resultado global, el estado de cambios en el patrimonio neto, el estado de flujos de efectivo y la memoria, todos ellos consolidados, correspondientes al ejercicio terminado en dicha fecha.

En nuestra opinión, las cuentas anuales consolidadas adjuntas expresan, en todos los aspectos significativos, la imagen fiel del patrimonio y de la situación financiera del Grupo a 31 de diciembre de 2024 así como de sus resultados y flujos de efectivo, todos ellos consolidados, correspondientes al ejercicio terminado en dicha fecha, de conformidad con las Normas Internacionales de Información Financiera, adoptadas por la Unión Europea (NIIF-UE), y demás disposiciones del marco normativo de información financiera que resultan de aplicación en España.

Fundamento de la opinión

Hemos llevado a cabo nuestra auditoría de conformidad con la normativa reguladora de la actividad de auditoría de cuentas vigente en España. Nuestras responsabilidades de acuerdo con dichas normas se describen más adelante en la sección *Responsabilidades del auditor en relación con la auditoría de las cuentas anuales consolidadas* de nuestro informe.

Somos independientes del Grupo de conformidad con los requerimientos de ética, incluidos los de independencia, que son aplicables a nuestra auditoría de las cuentas anuales consolidadas en España, según lo exigido por la normativa reguladora de la actividad de auditoría de cuentas. En este sentido, no hemos prestado servicios distintos a los de la auditoría de cuentas ni han concurrido situaciones o circunstancias que, de acuerdo con lo establecido en la citada normativa reguladora, hayan afectado a la necesaria independencia de modo que se haya visto comprometida.

Consideramos que la evidencia de auditoría que hemos obtenido proporciona una base suficiente y adecuada para nuestra opinión.



Cuestiones clave de la auditoría

Las cuestiones clave de la auditoría son aquellas cuestiones que, según nuestro juicio profesional, han sido de la mayor significatividad en nuestra auditoría de las cuentas anuales consolidadas del periodo actual. Estas cuestiones han sido tratadas en el contexto de nuestra auditoría de las cuentas anuales consolidadas en su conjunto, y en la formación de nuestra opinión sobre éstas, y no expresamos una opinión por separado sobre esas cuestiones.

Valor razonable de inversiones en el patrimonio de empresas (Notas 4 y 11 de las cuentas anuales consolidadas)	
Cuestión clave de la auditoría	Cómo se abordó la cuestión en nuestra auditoría
<p>Las cuentas anuales consolidadas incluyen inversiones en el patrimonio de empresas por importe de 100 miles de euros y pérdidas de instrumentos de patrimonio reconocidas en Otro resultado integral por importe de 1.005 miles de euros</p> <p>De acuerdo con los requerimientos del marco normativo de información financiera aplicable, el Grupo valora estas inversiones a valor razonable con cambios en Otro resultado integral.</p> <p>El cálculo del valor razonable requiere de la aplicación de técnicas de valoración que requieren el ejercicio de juicio y el uso de asunciones y estimaciones por parte de la dirección y los administradores de la Sociedad, especialmente relevantes en el caso de estar basados en datos no observables.</p> <p>Debido a la incertidumbre y el juicio asociados a las citadas estimaciones, así como la significatividad de la variación del valor razonable reconocido en el ejercicio 2024, hemos considerado su valoración una cuestión clave de nuestra auditoría.</p>	<p>Nuestros procedimientos de auditoría han comprendido entre otros, los siguientes:</p> <ul style="list-style-type: none">• La evaluación del diseño e implementación de los controles clave establecidos por la dirección del Grupo en relación con los procesos de determinación del cálculo del valor razonable de las inversiones en el patrimonio de sociedades.• La evaluación de la razonabilidad de la metodología y, con la involucración de nuestros especialistas, de las hipótesis clave utilizadas por el Grupo en la estimación del valor razonable de dichas inversiones.• La evaluación de si la información revelada en las cuentas anuales cumple con los requerimientos del marco normativo de información financiera aplicable al Grupo.



Reconocimiento de ingresos (Notas 4.4, 13.a, 22 y anexo IV.19 de las cuentas anuales consolidadas)	
Cuestión clave de la auditoría	Cómo se abordó la cuestión en nuestra auditoría
<p>Los ingresos del Grupo se obtienen por la prestación de servicios de proyectos de telecomunicaciones, seguridad e ingeniería. El Grupo tiene registrado al cierre de ejercicio un importe de 761 miles de euros en concepto de obra ejecutada pendiente de facturar.</p> <p>El reconocimiento de ingresos del Grupo se basa, principalmente, en el método del porcentaje de realización mediante la medición de la progresión de los proyectos.</p> <p>El porcentaje de realización se determina a partir de las estimaciones relevantes realizadas por la Dirección basadas en el cumplimiento de los hitos asociados a cada proyecto y al precio de venta y condiciones establecidas en los contratos.</p> <p>Debido a la significatividad del importe de los ingresos y al grado de juicio asociado al reconocimiento de los ingresos para la determinación de la obra ejecutada pendiente de facturar, incluyendo los conceptos variables a facturar a clientes registrados al cierre del ejercicio, esta partida se ha considerado una cuestión clave de auditoría.</p>	<p>Nuestros procedimientos de auditoría incluyeron, entre otros, los siguientes:</p> <ul style="list-style-type: none">• Evaluación del diseño e implementación de los controles vinculados al proceso de reconocimiento de ingresos por el método de porcentaje de realización.• A partir de determinados criterios cuantitativos y cualitativos, seleccionamos una muestra aleatoria de los contratos de servicios para evaluar las estimaciones más significativas llevadas a cabo en el reconocimiento de ingresos. Hemos obtenido la documentación soporte de dichas estimaciones y de la evidencia de los juicios realizados, en su caso, por el Grupo.• Análisis, para una selección de contratos, de sus cláusulas clave, identificando mecanismos contractuales relevantes, tales como penalizaciones y bonificaciones y evaluando si estas cláusulas se han reflejado adecuadamente en los importes reconocidos como obra ejecutada pendiente de facturar al cierre del ejercicio.• Obtención de la confirmación por parte de terceros de una muestra de facturas correspondientes a saldos de clientes pendientes de cobro al cierre del ejercicio.• Evaluación de si la información revelada en las cuentas anuales consolidadas cumple con los requerimientos del marco normativo de información financiera aplicable al Grupo.

Otra información: Informe de gestión consolidado

La otra información comprende exclusivamente el informe de gestión consolidado del ejercicio 2024, cuya formulación es responsabilidad de los administradores de la Sociedad dominante y no forma parte integrante de las cuentas anuales consolidadas.



Nuestra opinión de auditoría sobre las cuentas anuales consolidadas no cubre el informe de gestión consolidado. Nuestra responsabilidad sobre la información contenida en el informe de gestión consolidado, de conformidad con lo exigido por la normativa reguladora de la actividad de auditoría de cuentas, consiste en:

- a) Comprobar únicamente que el estado de la información no financiera consolidado, determinada información incluida en el Informe Anual de Gobierno Corporativo y el Informe Anual de Remuneraciones de los Consejeros, a los que se refiere la Ley de Auditoría de Cuentas, se ha facilitado en la forma prevista en la normativa aplicable y en caso contrario, a informar sobre ello.
- b) Evaluar e informar sobre la concordancia del resto de la información incluida en el informe de gestión consolidado con las cuentas anuales consolidadas, a partir del conocimiento del Grupo obtenido en la realización de la auditoría de las citadas cuentas, así como evaluar e informar de si el contenido y presentación de esta parte del informe de gestión consolidado son conformes a la normativa que resulta de aplicación. Si, basándonos en el trabajo que hemos realizado, concluimos que existen incorrecciones materiales, estamos obligados a informar de ello.

Sobre la base del trabajo realizado, según lo descrito anteriormente, hemos comprobado que la información mencionada en el apartado a) anterior se facilita en la forma prevista en la normativa aplicable y que el resto de la información que contiene el informe de gestión consolidado concuerda con la de las cuentas anuales consolidadas del ejercicio 2024 y su contenido y presentación son conformes a la normativa que resulta de aplicación.

Responsabilidad de los administradores y de la comisión de auditoría en relación con las cuentas anuales consolidadas

Los administradores de la Sociedad dominante son responsables de formular las cuentas anuales consolidadas adjuntas, de forma que expresen la imagen fiel del patrimonio, de la situación financiera y de los resultados consolidados del Grupo, de conformidad con las NIIF-UE y demás disposiciones del marco normativo de información financiera aplicable al Grupo en España, y del control interno que consideren necesario para permitir la preparación de cuentas anuales consolidadas libres de incorrección material, debida a fraude o error.

En la preparación de las cuentas anuales consolidadas, los administradores de la Sociedad dominante son responsables de la valoración de la capacidad del Grupo para continuar como empresa en funcionamiento, revelando, según corresponda, las cuestiones relacionadas con empresa en funcionamiento y utilizando el principio contable de empresa en funcionamiento excepto si los citados administradores tienen intención de liquidar el Grupo o de cesar sus operaciones, o bien no exista otra alternativa realista.

La comisión de auditoría de la Sociedad dominante es responsable de la supervisión del proceso de elaboración y presentación de las cuentas anuales consolidadas.



Responsabilidades del auditor en relación con la auditoría de las cuentas anuales consolidadas

Nuestros objetivos son obtener una seguridad razonable de que las cuentas anuales consolidadas en su conjunto están libres de incorrección material, debida a fraude o error, y emitir un informe de auditoría que contiene nuestra opinión.

Seguridad razonable es un alto grado de seguridad, pero no garantiza que una auditoría realizada de conformidad con la normativa reguladora de la actividad de auditoría de cuentas vigente en España siempre detecte una incorrección material cuando existe. Las incorrecciones pueden deberse a fraude o error y se consideran materiales si, individualmente o de forma agregada, puede preverse razonablemente que influyan en las decisiones económicas que los usuarios toman basándose en las cuentas anuales consolidadas.

Como parte de una auditoría de conformidad con la normativa reguladora de la actividad de auditoría de cuentas vigente en España, aplicamos nuestro juicio profesional y mantenemos una actitud de escepticismo profesional durante toda la auditoría. También:

- Identificamos y valoramos los riesgos de incorrección material en las cuentas anuales consolidadas, debida a fraude o error, diseñamos y aplicamos procedimientos de auditoría para responder a dichos riesgos y obtenemos evidencia de auditoría suficiente y adecuada para proporcionar una base para nuestra opinión. El riesgo de no detectar una incorrección material debida a fraude es más elevado que en el caso de una incorrección material debida a error, ya que el fraude puede implicar colusión, falsificación, omisiones deliberadas, manifestaciones intencionadamente erróneas, o la elusión del control interno.
- Obtenemos conocimiento del control interno relevante para la auditoría con el fin de diseñar procedimientos de auditoría que sean adecuados en función de las circunstancias, y no con la finalidad de expresar una opinión sobre la eficacia del control interno del Grupo.
- Evaluamos si las políticas contables aplicadas son adecuadas y la razonabilidad de las estimaciones contables y la correspondiente información revelada por los administradores de la Sociedad dominante.
- Concluimos sobre si es adecuada la utilización, por los administradores de la Sociedad dominante, del principio contable de empresa en funcionamiento y basándonos en la evidencia de auditoría obtenida, concluimos sobre si existe o no una incertidumbre material relacionada con hechos o con condiciones que pueden generar dudas significativas sobre la capacidad del Grupo para continuar como empresa en funcionamiento. Si concluimos que existe una incertidumbre material, se requiere que llamemos la atención en nuestro informe de auditoría sobre la correspondiente información revelada en las cuentas anuales consolidadas o, si dichas revelaciones no son adecuadas, que expresemos una opinión modificada. Nuestras conclusiones se basan en la evidencia de auditoría obtenida hasta la fecha de nuestro informe de auditoría. Sin embargo, los hechos o condiciones futuros pueden ser la causa de que el Grupo deje de ser una empresa en funcionamiento.
- Evaluamos la presentación global, la estructura y el contenido de las cuentas anuales consolidadas, incluida la información revelada, y si las cuentas anuales consolidadas representan las transacciones y hechos subyacentes de un modo que logran expresar la imagen fiel.



- Planificamos y ejecutamos la auditoría del Grupo para obtener evidencia suficiente y adecuada en relación con la información financiera de las entidades o de las unidades de negocio del Grupo como base para la formación de una opinión sobre las cuentas anuales consolidadas. Somos responsables de la dirección, supervisión y revisión del trabajo realizado para los fines de la auditoría del grupo. Somos los únicos responsables de nuestra opinión de auditoría.

Nos comunicamos con la Comisión de Auditoría y Sostenibilidad de la Sociedad dominante en relación con, entre otras cuestiones, el alcance y el momento de realización de la auditoría planificados y los hallazgos significativos de la auditoría, así como cualquier deficiencia significativa del control interno que identificamos en el transcurso de la auditoría.

También proporcionamos a la comisión de auditoría de la Sociedad dominante una declaración de que hemos cumplido los requerimientos de ética aplicables, incluidos los de independencia, y nos hemos comunicado con la misma para informar de aquellas cuestiones que razonablemente puedan suponer una amenaza para nuestra independencia y, en su caso, de las correspondientes salvaguardas.

Entre las cuestiones que han sido objeto de comunicación a la comisión de auditoría de la Sociedad dominante, determinamos las que han sido de la mayor significatividad en la auditoría de las cuentas anuales consolidadas del periodo actual y que son, en consecuencia, las cuestiones clave de la auditoría.

Describimos esas cuestiones en nuestro informe de auditoría salvo que las disposiciones legales o reglamentarias prohíban revelar públicamente la cuestión.

INFORME SOBRE OTROS REQUERIMIENTOS LEGALES Y REGLAMENTARIOS

Formato electrónico único europeo

Hemos examinado los archivos digitales del formato electrónico único europeo (FEUE) de Grupo Ezentis S.A. y sociedades dependientes del ejercicio 2024 que comprenden el archivo XHTML en el que se incluyen las cuentas anuales consolidadas del ejercicio y los ficheros XBRL con el etiquetado realizado por la sociedad, que formarán parte del informe financiero anual.

Los administradores de Grupo Ezentis S.A. son responsables de presentar el informe financiero anual del ejercicio 2024 de conformidad con los requerimientos de formato y marcado establecidos en el Reglamento Delegado UE 2019/815, de 17 de diciembre de 2018, de la Comisión Europea (en adelante Reglamento FEUE). A este respecto, han incorporado el Informe Anual de Gobierno Corporativo y el Informe Anual sobre Remuneraciones de los Consejeros por referencia en el informe de gestión consolidado.



Nuestra responsabilidad consiste en examinar los archivos digitales preparados por los administradores de la sociedad dominante, de conformidad con la normativa reguladora de la actividad de auditoría de cuentas en vigor en España. Dicha normativa exige que planifiquemos y ejecutemos nuestros procedimientos de auditoría con el fin de comprobar si el contenido de las cuentas anuales consolidadas incluidas en los citados archivos digitales se corresponde íntegramente con el de las cuentas anuales consolidadas que hemos auditado, y si el formato y marcado de las mismas y de los archivos antes referidos se ha realizado en todos los aspectos significativos, de conformidad con los requerimientos establecidos en el Reglamento FEUE.

En nuestra opinión, los archivos digitales examinados se corresponden íntegramente con las cuentas anuales consolidadas auditadas, y éstas se presentan y han sido marcadas, en todos sus aspectos significativos, de conformidad con los requerimientos establecidos en el Reglamento FEUE.

Informe adicional para la comisión de auditoría de la Sociedad dominante _____


La opinión expresada en este informe es coherente con lo manifestado en nuestro informe adicional para la comisión de auditoría de la Sociedad dominante de fecha 27 de febrero de 2025.

Periodo de contratación _____

La Junta General Ordinaria de Accionistas celebrada el 26 de junio de 2024 nos nombró como auditores del Grupo por un período de un año, contado a partir del ejercicio finalizado el 31 de diciembre de 2024.

Con anterioridad, fuimos designados por acuerdos de la Junta General de Accionistas para el periodo de cuatro años y hemos venido realizando el trabajo de auditoría de cuentas de forma ininterrumpida desde el ejercicio finalizado el 31 de diciembre de 2018.

KPMG Auditores, S.L.
Inscrito en el R.O.A.C. n.º S0702

 Alberto Fernández Solar
27/02/2025

Inscrito en el R.O.A.C. n.º 22472

Este informe se
corresponde con el
sello distintivo n.º
09/25/00051
emitido por el
Instituto de
Censores Jurados
de Cuentas de
España

**GRUPO EZENTIS, S.A. Y
SOCIEDADES DEPENDIENTES
(GRUPO EZENTIS)**

Cuentas Anuales Consolidadas,
conforme a Normas Internacionales
de Información Financiera adoptadas en la Unión Europea,
e Informe de Gestión Consolidado correspondientes
al ejercicio anual terminado el 31 de diciembre de 2024

INDICE

Nota

Balance Consolidado al 31 de diciembre de 2024

Cuenta de Resultados Consolidada del ejercicio 2024

Estado de Resultado Global Consolidado del ejercicio 2024

Estado de Cambios en el Patrimonio Neto Consolidado para el ejercicio anual terminado el 31 de diciembre de 2024

Estado de Cambios en el Patrimonio Neto Consolidado para el ejercicio anual terminado el 31 de diciembre de 2023

Estado de Flujos de Efectivo Consolidados del ejercicio 2024

Memoria Consolidada del ejercicio 2024

- 1 Información general**
- 2 Bases de presentación, comparación de las cuentas anuales consolidadas y principales políticas contables**
- 3 Gestión del riesgo financiero**
- 4 Estimación y juicios contables**
- 5 Combinaciones de negocio**
- 6 Fondo de comercio**
- 7 Otros activos intangibles**
- 8 Inmovilizado material**
- 9 Activos y pasivos no corrientes mantenidos para la venta y resultado de las operaciones discontinuadas**
- 10 Inversiones contabilizadas aplicando el método de la participación**
- 11 Activos financieros no corrientes**
- 12 Existencias**
- 13 Activos financieros corrientes**
- 14 Patrimonio neto**
- 15 Deudas con entidades de crédito**
- 16 Otros pasivos financieros**
- 17 Acreedores comerciales y otras cuentas a pagar**
- 18 Provisiones**
- 19 Situación fiscal**
- 20 Garantías comprometidas con terceros**

- 21 Litigios y arbitrajes
- 22 Ingresos y gastos
- 23 Información por segmentos
- 24 Transacciones con partes vinculadas
- 25 Medio ambiente
- 26 Acontecimientos posteriores al cierre

Anexos:

Anexo I – Sociedades Dependientes integradas en las cifras consolidadas del Grupo Ezentis, S.A.

Anexo II – Sociedades Dependientes no incluidas en el perímetro de consolidación del Grupo Ezentis, por corresponder a sociedades inactivas o en proceso de liquidación

Anexo III – Negocios conjuntos participados por las sociedades del Grupo

Anexo IV – Resumen de políticas contables significativas

Anexo V – Glosario de medidas alternativas de rendimiento (APMs)

GRUPO EZENTIS, S.A. Y SOCIEDADES DEPENDIENTES

BALANCE CONSOLIDADO AL 31 DE DICIEMBRE DE 2024

(Miles de euros)

ACTIVO	Nota	31.12.2024	31.12.2023
Activos no corrientes		2.151	2.732
Activos Intangibles		261	368
Fondo de comercio	6	88	88
Otros activos intangibles	7 a	173	280
Derechos de uso sobre arrendamientos	7 b	411	516
Inmovilizado material	8	196	187
Terrenos y construcciones		141	149
Instalaciones técnicas y maquinaria		35	28
Utillaje y mobiliario		15	3
Elementos de Transporte		-	-
Equipos de Información y otro inmovilizado		5	7
Inversiones contabilizadas aplicando el método de la participación	10	36	37
Activos financieros no corrientes	11	1.247	1.624
Activo por impuesto diferido	19	-	-
Activos corrientes		4.176	9.395
Activos mantenidos para la venta	9	-	1.967
Existencias	12	737	639
Deudores		2.052	4.618
Cientes por ventas y prestación de servicios	13	1.261	3.046
Cientes, obra ejecutada pendiente de facturar	13 y 22	761	728
Deudores varios	13	23	14
Activo por impuesto corriente	19	7	830
Otros activos corrientes	13	167	161
Efectivo y equivalentes al efectivo	13	1.220	2.010
Total activos		6.327	12.127

Las Notas de la memoria y los Anexos I a V son parte integrante de estas cuentas anuales consolidadas NIIF-UE.

GRUPO EZENTIS, S.A. Y SOCIEDADES DEPENDIENTES

BALANCE CONSOLIDADO AL 31 DE DICIEMBRE DE 2024

(Miles de euros)

PASIVO Y PATRIMONIO NETO	Nota	31.12.2024	31.12.2023
Patrimonio neto atribuido a la Sociedad dominante	14	(3.651)	(5.125)
Capital suscrito		63	60
Prima de emisión		61.582	58.485
Otras reservas		(62.614)	(256.347)
Acciones y participaciones en patrimonio propias		(3)	(3)
Pérdidas y ganancias atribuibles a la sociedad dominante		(1.674)	194.136
Instrumentos de patrimonio con cambios en otro resultado integral	4.1	(1.005)	-
Diferencias de conversión	14.c	-	(1.456)
Participación no dominante		8	-
Total patrimonio neto	13	(3.643)	(5.125)
Pasivo no corriente		793	1.583
Provisiones	18	72	172
Pasivos financieros no corrientes		712	1.389
Deudas con entidades de crédito	15	-	-
Pasivos por arrendamiento	15	325	424
Otros pasivos financieros	16	387	965
Pasivo por impuesto diferido	19	-	-
Otros pasivos no corrientes	16	9	22
Pasivo corriente		9.177	15.669
Pasivos vinculados con activos mantenidos para la venta	9	-	4.457
Pasivos financieros corrientes		717	2.395
Deudas con entidades de crédito	15	-	-
Pasivos por arrendamiento	15	99	93
Otros pasivos financieros	16	618	2.302
Acreedores comerciales y otras cuentas a pagar	17	7.801	8.384
Proveedores	17	4.399	3.495
Otros acreedores	17	108	231
Remuneraciones pendientes de pago	17	655	206
Pasivo por impuesto corriente	19 y 17	1.753	2.416
Pasivos asociados a contratos con clientes	17 y 22	886	2.036
Provisiones para riesgos y gastos corrientes	18	659	433
Total pasivo		9.970	17.252
Total patrimonio neto y pasivo		6.327	12.127

Las Notas de la memoria y los Anexos I a V son parte integrante de estas cuentas anuales consolidadas NIIF-UE.

GRUPO EZENTIS, S.A. Y SOCIEDADES DEPENDIENTES

CUENTA DE RESULTADOS CONSOLIDADA DEL EJERCICIO 2024

(Miles de euros)

	Nota	31.12.2024	31.12.2023 Reexpresado (*)
Ingresos de explotación			
Importe neto de la cifra de negocios	22 y 23	13.884	17.277
Otros ingresos de explotación	22	70	96
Trabajos realizados por el Grupo para su activo	7.a	-	379
Gastos de explotación			
Consumos y otros gastos externos	22	(3.718)	(3.618)
Gastos de personal	22	(9.894)	(16.488)
Dotaciones para amortizaciones de inmovilizado	7 y 8	(259)	(631)
Pérdidas por deterioro y variación de provisiones	18	(30)	(1.233)
Otros gastos de explotación	22	(3.008)	(8.302)
Otros resultados	22	(207)	28
Beneficio/(pérdida) de explotación consolidado	23	(3.162)	(12.492)
Ingresos y gastos financieros			
Otros intereses e ingresos asimilados	22 y 23	662	102.214
Variación de valor razonable en instrumentos financieros	3.1 y 22	-	(2.168)
Gastos financieros y asimilados	22	(551)	(5.132)
Diferencias de cambio netas	22	(2)	(1)
Correcciones monetarias por hiperinflación	2	-	-
Beneficio/(pérdida) financiero	23	109	94.913
Beneficio/(pérdida) consolidado antes de impuestos	23	(3.053)	82.421
Impuesto sobre beneficios	19 y 23	(4)	615
Beneficio/(pérdida) del ejercicio procedente de operaciones continuadas		(3.057)	83.036
Beneficio/(pérdida) del ejercicio procedente de operaciones discontinuadas neta de impuestos	9	1.389	111.100
Beneficio/(pérdida) consolidado del periodo		(1.668)	194.136
Atribuible a:			
Participaciones no Dominantes		6	-
Propietarios de la Dominante		(1.674)	194.136
Beneficio/(pérdida) básico por acción del resultado de la Soc. Dominante	14	(0,003)	0,419
Beneficio/(pérdida) básico por acción de operaciones continuadas	14	(0,006)	0,179
Beneficio/(pérdida) básico por acción de operaciones discontinuadas	14	0,003	0,24
Beneficio/(pérdida) diluido por acción del resultado de la Soc. Dominante	14	(0,003)	0,419
Beneficio/(pérdida) diluido por acción de operaciones continuadas	14	(0,006)	0,179
Beneficio/(pérdida) diluido por acción de operaciones discontinuadas	14	0,003	0,24

Las Notas de la memoria y los Anexos I a V son parte integrante de estas cuentas anuales consolidadas NIIF-UE.

(*) Véase Nota 2.2

GRUPO EZENTIS, S.A. Y SOCIEDADES DEPENDIENTES

ESTADO DE RESULTADO GLOBAL CONSOLIDADO DEL EJERCICIO 2024 (INGRESOS Y GASTOS RECONOCIDOS EN PATRIMONIO NETO)

(Miles de euros)

	<u>Nota</u>	<u>31.12.2024</u>	<u>31.12.2023</u> <u>Reexpresado (*)</u>
Resultado consolidado del ejercicio		(1.668)	194.136
Partidas que no se reclasifican al resultado del periodo			
Instrumentos de patrimonio con cambios en otro resultado integral	4.1	(1.005)	-
Partidas que posteriormente pueden ser clasificadas a resultados			
Cobertura de los flujos de efectivo		-	-
Diferencias de conversión en moneda extranjera	14 c	-	(186)
Otro resultado global del ejercicio, neto de impuestos		(1.005)	(186)
Transferencias a la cuenta de resultados consolidada			
Instrumentos financieros derivados	3.1	-	1.048
Diferencias de conversión en moneda extranjera	14 c	1.456	6.477
Resultado global total del ejercicio		(1.217)	201.475
Atribuible a:			
Propietarios de la Sociedad Dominante		(1.223)	201.475
Participaciones no dominantes		6	-
Resultado global total del ejercicio		(1.217)	201.475
Resultado global total atribuible a los accionistas de capital:			
Actividades continuadas		(2.612)	90.375
Actividades discontinuadas		1.389	111.100
		(1.223)	201.475

Las Notas de la memoria y los Anexos I a V son parte integrante de estas cuentas anuales consolidadas NIIF-UE.

(*) Véase Nota 2.2

GRUPO EZENTIS, S.A. Y SOCIEDADES DEPENDIENTES

ESTADO DE CAMBIOS EN EL PATRIMONIO NETO CONSOLIDADO PARA EL EJERCICIO ANUAL TERMINADO EL 31 DE DICIEMBRE DE 2023

(Miles de euros)

Miles de euros	Capital Suscrito (Nota 8)	Prima de emisión (Nota 8)	Otras reservas	Pérdidas y ganancias atribuibles a la sociedad dominante	Diferencias de conversión (Nota 8)	Acciones y participaciones en patrimonio propias (Nota 8)	Otros instrumentos de patrimonio	Patrim. Neto atribuible a propietarios de Soc. Dom. (Nota 8)	Total Patrimonio Neto
Patrimonio neto a 01.01.2023	139.092	58.485	(332.376)	(60.466)	(9.741)	(4)	(1.048)	(206.058)	(206.058)
Resultado del ejercicio	-	-	-	194.136	-	-	-	194.136	194.136
Otro resultado global del ejercicio	-	-	-	-	6.291	-	1.048	7.339	7.339
Resultado global total del ejercicio	-	-	-	194.136	6.291	-	1.048	201.475	201.475
Operaciones con acciones propias	-	-	-	-	-	1	-	1	1
Transacciones con propietarios	-	-	-	-	-	1	-	1	1
Aplicación de rtdos de ej anteriores	-	-	(60.466)	60.466	-	-	-	-	-
Reducción de capital	(139.032)	-	139.032	-	-	-	-	-	-
Otras variaciones de patrimonio neto	-	-	(2.537)	-	1.994	-	-	(543)	(543)
Total movimientos en patrimonio	(139.032)	-	76.029	254.602	8.285	1	1.048	200.933	200.933
Patrimonio neto a 31.12.2023	60	58.485	(256.347)	194.136	(1.456)	(3)	-	(5.125)	(5.125)

Las Notas de la memoria y los Anexos I a V son parte integrante de estas cuentas anuales consolidadas NIIF-UE

GRUPO EZENTIS, S.A. Y SOCIEDADES DEPENDIENTES

ESTADO DE CAMBIOS EN EL PATRIMONIO NETO CONSOLIDADO PARA EL EJERCICIO ANUAL TERMINADO EL 31 DE DICIEMBRE DE 2024

(Miles de euros)

Miles de euros	Capital Suscrito (Nota 8)	Prima de emisión (Nota 8)	Otras reservas	Pérdidas y ganancias atribuibles a la sociedad dominante	Diferencias de conversión (Nota 8)	Acciones y participaciones en patrimonio propias (Nota 8)	Ajustes en patrimonio por valoración	Patrim. Neto atribuible a propietarios de Soc. Dom. (Nota 8)	Participación no dominante (Nota 8)	Total Patrimonio Neto
Patrimonio neto a 01.01.2024	60	58.485	(256.347)	194.136	(1.456)	(3)	-	(5.125)	-	(5.125)
Resultado del ejercicio	-	-	-	(1.674)	-	-	-	(1.674)	6	(1.668)
Otro resultado global del ejercicio	-	-	-	-	1.456	-	(1.005)	451	-	451
Resultado global total del ejercicio	-	-	-	(1.674)	1.456	-	(1.005)	(1.223)	6	(1.217)
Operaciones con acciones propias	-	-	-	-	-	-	-	-	-	-
Transacciones con propietarios	-	-	-	-	-	-	-	-	-	-
Aplicación de rtdos de ej anteriores	-	-	194.136	(194.136)	-	-	-	-	-	-
Ampliación de capital	3	3.097	-	-	-	-	-	3.100	-	3.100
Otras variaciones de patrimonio neto	-	-	(403)	-	-	-	-	(403)	2	(401)
Total movimientos en patrimonio	3	3.097	193.733	(195.810)	1.456	-	(1.005)	1.474	8	1.482
Patrimonio neto a 31.12.2024	63	61.582	(62.614)	(1.674)	-	(3)	(1.005)	(3.651)	8	(3.643)

Las Notas de la memoria y los Anexos I a V son parte integrante de estas cuentas anuales consolidadas NIIF-UE

GRUPO EZENTIS, S.A. Y SOCIEDADES DEPENDIENTES
ESTADO DE FLUJOS DE EFECTIVO CONSOLIDADOS PARA EL EJERCICIO
ANUAL TERMINADO EL 31 DE DICIEMBRE DE 2024

(Miles de euros)

Miles de euros	Nota	31.12.2024	31.12.2023 Reexpresado (*)
A) FLUJOS DE EFECTIVO DE LAS ACTIVIDADES DE EXPLOTACIÓN (1+2+3+4)		(1.147)	(21.608)
1. Beneficio (pérdida) antes de impuestos		(3.053)	82.421
2. Ajustes de resultado:		180	(93.049)
Amortización del inmovilizado	7 y 8	259	631
Pérdidas por deterioro y variación de provisiones		30	1.233
Ingresos financieros	22	(662)	(102.214)
Variación de valor razonable en instrumentos financieros	3.1 y 22	-	2.168
Gastos financieros	22	551	5.132
Diferencias de cambio	11	2	1
Otros ajustes del resultado		-	-
3. Cambios en el capital corriente:		1.729	(10.954)
Existencias		(98)	259
Deudores comerciales y otras cuentas a cobrar	13	1.790	(911)
Acreedores comerciales y otros pasivos corrientes	17	348	(11.464)
Otros activos y pasivos		(311)	1.162
4. Otros flujos de efectivo de las actividades de explotación:		(3)	(26)
Impuestos pagados		(3)	(26)
B) FLUJOS DE EFECTIVO DE LAS ACTIVIDADES DE INVERSIÓN (1+2)		59	(15)
1. Pagos por inversiones (-)		(57)	(18)
Inmovilizado material, intangible e inversiones inmobiliarias (-)	7 y 8	(57)	(18)
Otros activos financieros (-)		-	-
2. Cobros por desinversiones (+)		116	3
Inmovilizado material, intangible e inversiones inmobiliarias (-)		-	-
Otros activos financieros (+)		116	3
C) FLUJOS DE EFECTIVO DE LAS ACTIVIDADES DE FINANCIACIÓN (1+2)		295	17.775
1. Cobros y (pagos) por instrumentos de patrimonio		1.100	-
Emisión (+)		1.100	-
1. Cobros y (pagos) por instrumentos de pasivo financiero	15 y 16	-	18.000
Emisión (+)		-	18.000
Devolución y amortización (-)		-	-
2. Flujos de efectivo de las actividades de financiación		(805)	(225)
Pagos de intereses (-)		(523)	(225)
Pagos de otras deudas (-)		(282)	-
Cobros de intereses (+)		-	-
D) EFECTO DE LAS VARIACIONES DE LOS TIPOS DE CAMBIO		3	456
E) AUMENTO/(DISMINUCIÓN) NETA DEL EFECTIVO O EQUIVALENTES (A+B+C+D)		(790)	(3.392)
F) Efectivo y equivalentes al efectivo al comienzo del ejercicio		2.010	5.402
G) EFECTIVO Y EQUIVALENTES AL EFECTIVO AL FINAL DEL EJERCICIO (E + F)	14.d	1.220	2.010

Las Notas de la memoria y los Anexos I a V son parte integrante de estas cuentas anuales consolidadas NIIF-UE

GRUPO EZENTIS, S.A. Y SOCIEDADES DEPENDIENTES

Memoria de las cuentas anuales consolidadas del ejercicio 2024

(Miles de euros)

1. Información general

Grupo Ezentis, S.A. (en adelante, la “Sociedad Dominante”), y sus dependientes y asociadas (juntas “el Grupo”), fue constituida en 1959.

El domicilio social de la Sociedad Dominante se sitúa en la Calle Automoción Nº 26-28, Polígono Industrial Calonge, 41007 Sevilla, España. La Sociedad Dominante se encuentra inscrita en el Registro Mercantil de Sevilla.

Al 31 de diciembre de 2024, la Sociedad Dominante y sus entidades dependientes desarrollan su negocio en el mercado nacional y tienen por objeto social cuanto se relacione con:

1. La ejecución y mantenimiento de sistemas, equipos y componentes de telecomunicación para emisión, transmisión y recepción de cualquier clase de información entre personas, ya sea el signo, el sonido o las imágenes, por medios mecánicos, eléctricos, magnéticos y ópticos, así como la prestación de servicios de valor añadido a dichas telecomunicaciones.
2. Ingeniería de comunicaciones (radiocomunicaciones y redes fijas): consultoría, diseño, planificación, instalación, puesta en marcha y mantenimiento de sistemas de comunicaciones. Soluciones en entornos complejos outdoor e indoor tales como campos de fútbol, aeropuertos, túneles, Metro, estaciones de autobuses, centros comerciales, etc.
3. Ingeniería, diseño, homologación, instalación y mantenimiento de sistemas de seguridad integrados (grabación de video, centrales receptoras de alarmas, reconocimiento de personas por biometría facial, controles de acceso, circuitos cerrados de Televisión, centros de control, etc). Consultoría, auditoría, certificación, supervisión y registro de proyectos de seguridad realizados por terceros.
4. Soluciones tecnológicas en IoT de monitorización y control para la industria.
5. Diseño, desarrollo y mantenimiento de APPs y portales web.
6. Diseño y fabricación de repetidores: i) telefonía móvil (2G, 3G, 4G y 5G); y ii) TETRA (redes orientadas al ámbito profesional y de la seguridad).
7. Centros de atención al usuario en TIC con soporte avanzado.
8. El suministro e instalación de tótems y pantallas led interactivas en proyectos audiovisuales
9. La contratación de obras y servicios con el Estado, provincias, municipios o cualesquiera entidades de la Administración institucional o corporativa, y en general toda clase de organismos públicos o privados.
10. La confección y redacción de proyectos técnicos, dirección de obra, control de calidad, realización de estudios e informes y asesoramiento técnico de todo tipo relacionados con su objeto social.
11. La participación en empresas que tengan actividades similares o análogas a las designadas anteriormente.

La actividad de la Sociedad Dominante corresponde a servicios corporativos y a la tenencia de participaciones.

En los Anexos I, II y III se presentan las sociedades dependientes incluidas y no incluidas, respectivamente, en el perímetro de consolidación, tal como se señala a continuación:

GRUPO EZENTIS, S.A. Y SOCIEDADES DEPENDIENTES

Memoria de las cuentas anuales consolidadas del ejercicio 2024

(Miles de euros)

- Anexo I: Sociedades Dependientes integradas en las cuentas anuales consolidadas de Grupo Ezentis, S.A y Sociedad Dependientes.
- Anexo II: Negocios conjuntos participados por las sociedades del Grupo.

La Sociedad Dominante tiene admitidas sus acciones a cotización en las Bolsas Oficiales españolas de Madrid y Bilbao.

2. Bases de presentación, comparación de las cuentas anuales consolidadas y principales políticas contables

2.1) Bases de presentación

Las cuentas anuales consolidadas del Grupo Ezentis correspondientes al ejercicio 2024 han sido formuladas:

1. Por los Administradores de la Sociedad Dominante en reunión de su Consejo de Administración celebrada el día 26 de febrero 2025.
2. De acuerdo con lo establecido por las Normas Internacionales de Información Financiera adoptadas para su utilización en la Unión Europea (NIIF-UE) y aprobadas por los reglamentos de la Comisión Europea y que están vigentes al 31 de diciembre de 2024, las interpretaciones CINIIF y la legislación mercantil aplicable, no habiéndose dejado de aplicar ninguna norma de carácter obligatorio. En el Anexo IV se resumen los principios contables y criterios de valoración más significativos aplicados en la preparación de estas cuentas anuales consolidadas.
3. Teniendo en consideración la totalidad de los principios y normas contables y de los criterios de valoración de aplicación obligatoria que tienen un efecto significativo en las cuentas anuales consolidadas.
4. De forma que muestran la imagen fiel del patrimonio y de la situación financiera del Grupo al 31 de diciembre de 2024, y de los resultados de sus operaciones, de los cambios en el patrimonio neto y de los flujos de efectivo consolidados que se han producido en el Grupo en el ejercicio terminado en dicha fecha.
5. A partir de los registros de contabilidad mantenidos por la Sociedad y por las restantes entidades integradas en el Grupo.
6. Aplicando el principio de empresa en funcionamiento (ver Nota 2.3).
7. Las cuentas anuales consolidadas se han preparado bajo el enfoque del coste histórico modificado en aquellos casos establecidos por las propias NIIF-UE en las que determinados activos y pasivos se valoran a su valor razonable.

Las cuentas anuales consolidadas del Grupo correspondientes al ejercicio 2023 fueron aprobadas por la Junta General de Accionistas de la Sociedad Dominante celebrada el 26 de junio de 2024, y se incluyen a efectos comparativos.

Estas cuentas anuales consolidadas y las cuentas anuales de las entidades integrantes del Grupo, correspondientes al ejercicio 2024, se encuentran pendientes de aprobación por sus respectivas Juntas Generales de Accionistas o de Socios. No obstante, el Consejo de Administración de Grupo Ezentis, S.A. entiende que dichas cuentas anuales consolidadas serán aprobadas sin cambios significativos.

Las cifras contenidas en estas cuentas anuales se muestran en miles de euros salvo mención expresa.

2.2) Comparación de la información y variaciones en el perímetro de consolidación

La información contenida en estas cuentas anuales consolidadas referida al ejercicio 2023 se presenta a efectos comparativos con la correspondiente a la del ejercicio 2024.

GRUPO EZENTIS, S.A. Y SOCIEDADES DEPENDIENTES

Memoria de las cuentas anuales consolidadas del ejercicio 2024

(Miles de euros)

En este sentido, el Grupo ha reexpresado las actividades desarrolladas por las filiales de México (Ezentis México S.A. de C.V. e Ingeniería Celular Panamericana, S.A. de C.V.) de la cuenta de resultados consolidada del ejercicio 2023 con el objetivo de que la información sea comparable y homogénea.

La comparación de la cuenta de resultados consolidada presentada en 2023 y la reexpresada es la siguiente:

	31.12.2023	31.12.2023
	Reexpresado	
Ingresos de explotación		
Importe neto de la cifra de negocios	17.277	17.398
Otros ingresos de explotación	96	96
Trabajos realizados por el Grupo para su activo	379	379
Gastos de explotación		
Consumos y otros gastos externos	(3.618)	(3.732)
Gastos de personal	(16.488)	(16.638)
Dotaciones para amortizaciones de inmovilizado	(631)	(635)
Provisiones y deterioros	(1.233)	(1.255)
Otros gastos de explotación	(8.302)	(8.453)
Otros resultados	28	(161)
Beneficio/(pérdida) de explotación consolidado	(12.492)	(13.001)
	-	-
Ingresos y gastos financieros		
Otros intereses e ingresos asimilados	102.214	102.214
Variación de valor razonable en instrumentos financieros	(2.168)	(2.168)
Gastos financieros y asimilados	(5.132)	(5.148)
Diferencias de cambio netas	(1)	11
Correcciones monetarias por hiperinflación	-	-
Beneficio/(pérdida) financiero	94.913	94.909
Beneficio/(pérdida) consolidado antes de impuestos	82.421	81.908
Impuesto sobre beneficios	615	615
Beneficio/(pérdida) del ejercicio procedente de operaciones continuadas	83.036	82.523
Beneficio/(pérdida) del ejercicio procedente de operaciones discontinuadas neta de impuestos	111.100	111.613
Beneficio/(pérdida) consolidado del periodo y atribuible a los propietarios de la Soc. Dominante	194.136	194.136
Beneficio/(pérdida) básico por acción del resultado de la Soc. Dominante	0,419	0,419
Beneficio/(pérdida) básico por acción de operaciones continuadas	0,179	0,178
Beneficio/(pérdida) básico por acción de operaciones discontinuadas	0,24	0,24
Beneficio/(pérdida) diluido por acción del resultado de la Soc. Dominante	0,419	0,419
Beneficio/(pérdida) diluido por acción de operaciones continuadas	0,179	0,178
Beneficio/(pérdida) diluido por acción de operaciones discontinuadas	0,24	0,24

GRUPO EZENTIS, S.A. Y SOCIEDADES DEPENDIENTES

Memoria de las cuentas anuales consolidadas del ejercicio 2024

(Miles de euros)

Variaciones en el perímetro acontecidas en el ejercicio 2024

Con fecha 16 de mayo de 2024 el Grupo a través de su filial Ezentis Soluciones Tecnológicas e Ingeniería, S.L. ha constituido la sociedad Intelligent Screen Services, S.L. por un importe de 1.530 euros equivalente al 51% de participación de la citada sociedad. El Administrador Único de la Sociedad, por tiempo indefinido, es la filial Ezentis Soluciones Tecnológicas e Ingeniería, S.L.

En base a lo establecido por la NIIF 10 – Estados Financieros Consolidados, el Grupo considera que tiene control sobre Intelligent Screen Services, S.L. ya que está expuesto o tiene derecho a unos rendimientos variables por su implicación en ella y tiene la capacidad de influir en dichos rendimientos a través del poder que ejerce sobre ella. Por este motivo, se ha integrado en el perímetro de consolidación desde la fecha que se ha obtenido control.

Con fecha 31 de octubre de 2023 se solicitó a las autoridades locales la apertura del proceso de liquidación de la sociedad Ezentis Colombia, S.A.S.

El 31 de julio de 2024 la Superintendencia de Sociedades ha decretado la apertura del proceso de liquidación judicial de Ezentis Colombia, S.A.S. Con la apertura de la liquidación y de conformidad con lo establecido por la NIIF 10 - Estados Financieros Consolidados, el Grupo considera que ha perdido el control de la citada sociedad desde dicha fecha al pasar a ser controlada por el administrador concursal.

Por este motivo, se ha dado de baja del perímetro de consolidación los activos y pasivos de esta sociedad. El importe registrado en la cuenta de pérdidas y ganancias consolidada adjunta ha ascendido a 983 miles de euros. En consecuencia, se ha procedido a revelar en un epígrafe separado de la cuenta de resultados consolidada adjunta (“Beneficio/(pérdida) del ejercicio procedente de operaciones discontinuadas neta de impuestos”), el resultado después de impuestos de las operaciones discontinuadas y se proporciona en la nota 9 de la memoria un desglose del importe anterior detallando la información requerida por la NIIF 5.

Además, se ha perdido el control de diversas sociedades inactivas con antigüedad muy elevada por lo que se han dado de baja los activos y pasivos de dichas sociedades y, en cumplimiento de la NIIF 10 - Estados Financieros Consolidados, el resultado generado se ha clasificado como operaciones discontinuadas.

Variaciones en el perímetro acontecidas en el ejercicio 2023

Atelco Soluciones, S.A., Ezentis Field Factory, S.L.U. y Ezentis Redes Portugal, Unipessoal LDA

En el contexto del Plan de Reestructuración suscrito y posteriormente homologado judicialmente, se acometió una reorganización societaria que culminó con fecha 3 de octubre de 2023 con una capitalización de deuda en la sociedad cabecera del Perímetro Telecomunicaciones (Atelco Soluciones, S.A.) que supuso la pérdida de control por Grupo Ezentis de dicha sociedad y de sus filiales (Ezentis Field Factory, S.L.U. y Ezentis Redes Portugal, Unipessoal LDA).

Tras la citada ampliación de capital acometida en Atelco Soluciones, S.A., el Grupo pasó a ostentar un 5,24% de su capital social. La participación está registrada en el epígrafe “Activos financieros no corrientes” del balance consolidado adjunto (Nota 11).

Ezentis Internacional, S.L.U., Ezentis Pacífico, S.L.U., Calatel Spain, S.L.U., Ezentis Perú, S.A.C., Ezentis México, S.A. de C.V. e Ingeniería Celular Panamericana, S.A. de C.V.

Con fecha 31 de marzo de 2023 el Grupo presentó escrito en el que, expresando que Calatel Spain, S.L.U. y Ezentis Pacífico, S.L.U. se encontraban en situación de insolvencia actual, se solicitaba su declaración en concurso de acreedores. Con fechas 21 de abril de 2023 y 22 de mayo de 2023 el juez dictó auto por el que se declaraban a Calatel Spain, S.L.U. y Ezentis Pacífico, S.L.U. en concurso de acreedores respectivamente. Se acordó la apertura de la fase de liquidación suspendiendo las facultades de administración y disposición de la concursada y ordenando el cese en el ejercicio de su cargo de los administradores o liquidadores, que fueron sustituidos por la administración concursal.

GRUPO EZENTIS, S.A. Y SOCIEDADES DEPENDIENTES

Memoria de las cuentas anuales consolidadas del ejercicio 2024

(Miles de euros)

En base a lo explicado anteriormente y, de conformidad con lo establecido por la NIIF 10 - Estados Financieros Consolidados, el Grupo consideró que había perdido el control de estas sociedades desde la fecha en que se decretó la apertura de la fase de liquidación, motivo por el que al 31 de diciembre de 2023 se dio de baja del perímetro de consolidación los activos y pasivos de estas sociedades.

Por otra parte, con fecha de 31 de marzo de 2023, el Grupo presentó escrito en el que, expresando que Ezentis Internacional, S.L.U. se encontraba en situación de insolvencia actual, solicitaba su declaración en concurso de acreedores. Con fecha 24 de abril de 2023 el juez dictó auto por el que se declaró a la filial en concurso de acreedores y acordó abrir la fase común del concurso. Si bien, a diferencia de lo que ocurre con Ezentis Pacífico, S.L.U. y con Calatel Spain, S.L.U., la persona concursada conservaba las facultades de administración y disposición sobre su patrimonio, el ejercicio de éstas quedaba sometida a la intervención de la administración concursal nombrada judicialmente, que puede autorizar o denegar los posibles acuerdos de disposición de la masa de activos por parte del Consejo de administración.

En la medida en que: i) se trataba de una sociedad meramente tenedora de participaciones sociales de filiales que se encuentran en fase de liquidación; ii) entró en fase de liquidación por no tener activos con los que hacer frente a la masa de pasivos; y; iii) la Dirección del Grupo consideró que, en el contexto actual, las decisiones de dirigir las actividades relevantes de la filial están bajo el control de la administración concursal nombrada judicialmente, de conformidad con lo establecido por la NIIF 10 - Estados Financieros Consolidados, el Grupo consideró que perdió el control de esta sociedad, motivo por el que la misma dejó de formar parte del perímetro de consolidación.

Calatel Spain, S.L.U., Ezentis Pacífico, S.L.U. y Ezentis Internacional, S.L.U son sociedades meramente tenedoras de participaciones sociales en distintas filiales del Grupo.

Asimismo, en la medida en que el Grupo ostentaba el control sobre Ezentis México, S.A. de C.V. y sobre Ingeniería Celular Panamericana, S.A. de C.V., ambas sociedades radicadas en México, a través de Ezentis Pacífico, S.L.U., y ostentaba el control sobre Ezentis Perú, S.A.C. a través de Calatel Spain, S.L.U., y en la medida en que perdió el control sobre Ezentis Pacífico y Calatel Spain, el Grupo consideró que perdió el control de estas sociedades, motivo por el que al 31 de diciembre de 2023 se dieron de baja del perímetro de consolidación los activos y pasivos de ambas sociedades mejicanas y de la sociedad peruana.

La Dirección del Grupo ha concluido que las operaciones efectuadas por Ezentis Internacional, S.L.U., Ezentis Pacífico, S.L.U., Calatel Spain, S.L.U. y Ezentis Perú, S.A.C. cumplen los criterios de presentación establecidos por la NIIF 5 Activos no Corrientes Mantenidos para la Venta y Operaciones Discontinuas. En consecuencia, se ha procedido a revelar en un epígrafe separado de la cuenta de resultados consolidada de los ejercicios 2023 y 2022 ("Beneficio/(pérdida) del ejercicio procedente de operaciones discontinuas neta de impuestos"), el resultado después de impuestos de las operaciones discontinuas y se proporciona en la nota 9 de la memoria un desglose del importe anterior detallando la información requerida por la NIIF 5.

2.3) Principio de empresa en funcionamiento

A 31 de diciembre de 2024 el patrimonio neto del Grupo es negativo por importe de 3.643 miles de euros (5.125 miles de euros negativos en 2023). Asimismo, el Patrimonio Neto de la Sociedad dominante es positivo y asciende a un importe de 9.814 miles de euros a 31 de diciembre de 2024 (Patrimonio Neto positivo al 31 de diciembre de 2023 por importe de 8.017 miles de euros).

El resultado de explotación consolidado es negativo por importe de 3.162 miles de euros (negativo en 2023 por importe de 12.492 miles de euros, cifra reexpresada) y el resultado consolidado es negativo por importe de 1.668 miles de euros (beneficio por importe de 194.136 miles de euros en 2023). El EBITDA del Grupo refleja una pérdida de 1.947 miles de euros (pérdida de 3.793 miles de euros en 2023, cifra reexpresada) (véase definición y reconciliación del EBITDA en el Anexo V de estas cuentas anuales consolidadas). El Grupo presenta un fondo de maniobra negativo por importe de 5.001 miles de euros (fondo de maniobra negativo en 2023 por importe de 6.274 miles de euros).

GRUPO EZENTIS, S.A. Y SOCIEDADES DEPENDIENTES

Memoria de las cuentas anuales consolidadas del ejercicio 2024

(Miles de euros)

El resultado de explotación del ejercicio 2024 se ha visto principalmente afectado por los siguientes aspectos ajenos al curso ordinario de las operaciones:

- Costes de despidos para adecuar la estructura de personal del Grupo a los niveles de actividad actuales, por importe aproximado de 719 miles de euros (véase Nota 22b);
- Deterioro de activos intangibles y otras dotaciones por importe total de 30 miles de euros (ver nota 18).
- Gastos generados en 2024 derivados de la liquidación de filiales que cesaron su actividad durante los ejercicios 2022 y 2023 por importe de 191 miles de euros.

La situación patrimonial es principalmente consecuencia de las elevadas pérdidas registradas en los ejercicios 2022 y 2021 (60.466 miles de euros y 144.149 miles de euros).

Suscripción del Plan de Reestructuración

Con fecha 31 de marzo de 2023, Ezentis y sus filiales Ezentis Field Factory, S.L.U. y Ezentis Tecnología, S.L.U. suscribieron sendos planes para la reestructuración de deuda, mediante los cuales se procedió a la reestructuración de deuda (en adelante, conjuntamente, el “Plan de Reestructuración”) y presentaron ante la Sección 1ª del Tribunal de Instancia Mercantil de Sevilla una solicitud de homologación judicial del Plan de Reestructuración, a los efectos, entre otros, de extender las previsiones del Plan de Reestructuración a todos los acreedores de deuda afectada que no hubiesen suscrito o votado a favor del Plan de Reestructuración.

Con fecha 23 de mayo de 2023 la Sección Primera del Tribunal de Instancia Mercantil de Sevilla dictó el Auto por el que se acordó homologar judicialmente los Planes de Reestructuración aprobados por Ezentis Field Factory, S.L.U., Ezentis Tecnología, S.L.U. y Grupo Ezentis, S.A.

Por medio del Plan de Reestructuración suscrito, el Grupo procedió a la refinanciación de su deuda, así como a su reorganización societaria. Con fecha 3 de octubre de 2023 se procedió a la separación efectiva de los dos perímetros, lo que dio lugar a una nueva estructura financiera y mercantil cuyo objetivo fue asegurar la viabilidad del Grupo.

Los dos perímetros originados fueron los siguientes:

- (i) uno relativo al negocio de telecomunicaciones vehiculizado a través de una nueva sociedad denominada Atelco Soluciones, S.A. (anteriormente Ratia Investments, S.A.), que es titular del 100% de Ezentis Field Factory, S.L.U. y Ezentis Redes Portugal, Unipessoal LDA, y en el que Grupo Ezentis, S.A. tiene una participación indirecta del 5,24% del capital social (el “Perímetro Telecomunicaciones”); y
- (ii) otro relativo al negocio de tecnología que depende de una sociedad de nueva creación denominada Ezentis Soluciones Tecnológicas e Ingeniería, S.L., beneficiaria de las participaciones tenedoras de dicho negocio y en el que Grupo Ezentis, S.A. tiene una participación indirecta del 100% (el “Perímetro Tecnología”).

Reestructuración de deuda

En aplicación de la normativa contable en vigor, el Grupo canceló el pasivo financiero original existente con anterioridad al plan de reestructuración, reconociendo un nuevo pasivo financiero por el valor razonable de la nueva deuda. Como consecuencia de lo anterior, se registró un resultado positivo en la cuenta de resultados consolidada del ejercicio 2023 por importe de 143.332 miles de euros, de los cuales 102.128 miles de euros estaban clasificados en el epígrafe “Otros intereses e ingresos asimilados” y 41.204 miles de euros se clasificaron en el epígrafe “Beneficio/(pérdida) del ejercicio procedente de operaciones discontinuadas”. El importe registrado en “Beneficio/(pérdida) del ejercicio procedente de operaciones discontinuadas”

GRUPO EZENTIS, S.A. Y SOCIEDADES DEPENDIENTES

Memoria de las cuentas anuales consolidadas del ejercicio 2024

(Miles de euros)

correspondía al resultado de la cancelación de los pasivos financieros originales cuyos acreedores eran las sociedades que componían la actividad discontinuada bajo la denominación "perímetro telecomunicaciones".

El Grupo ha finalizado 2024 sin deuda financiera.

Reorganización societaria

En el marco de las actuaciones indicadas en el Plan de Reestructuración y que forman parte integrante del mismo por aplicación del artículo 631 de la Ley Concursal, el Grupo ejecutó una reorganización societaria con el objeto de individualizar el negocio de telecomunicaciones y el negocio de tecnología del Grupo.

El Plan de Reestructuración contiene, en relación con ambos perímetros, sendos planes de viabilidad para la sostenibilidad de las sociedades afectadas desde el momento de implementación completa del plan. Estos planes incluyen estimaciones e hipótesis sujetas a incertidumbre ligada a la evolución de las actividades que finalmente puedan desarrollar estos perímetros tras la conclusión del proceso de reestructuración.

La Compañía ha estado trabajando durante los últimos años en la mejora de la productividad y eficiencia, focalizándose en la rentabilidad de los contratos y en una mayor flexibilización de la estructura de costes para acompañarla a la evolución de los ingresos. Todo ello ha implicado la adaptación de las siguientes medidas, entre otras: i) Desinversión, con la no renovación de contratos poco rentables; ii) Apuesta por los contratos de mayor volumen y densidad; iii) Cambio del modelo productivo, disminuyendo el nivel de costes y gastos, adecuando la estructura y recursos a las geografías y contratos en vigor; iv) Formalización de acuerdos con los principales clientes que aseguren volúmenes de contratación de proyectos a futuro.

Además, se están acometiendo medidas para la reducción de costes de estructura y operativos que adecúen la estructura del Grupo a los niveles actuales de actividad.

Por último, tal y como se indica en la Nota 16, el Grupo ha suscrito el 2 de agosto de 2024 un acuerdo privado de emisión de obligaciones convertibles en acciones de nueva emisión con Global Tech Opportunities 30, un vehículo de inversión gestionado por Alpha Blue Ocean, por un importe financiado total máximo de hasta 13.200 miles de euros. La emisión tiene las siguientes características:

- a) Importe: hasta 13.200 miles de euros mediante la emisión de hasta 2.640 obligaciones obligatoriamente convertibles en acciones, cada una con un valor nominal de 5 miles de euros, dividido en 7 tramos.
- b) Tipo de interés: 0%.
- c) Precio de conversión: será el que resulte de aplicar un descuento del 8% al precio de cotización que será el menor de: a) 92% de la media simple de los precios medios ponderados diarios de los 5 días previos a la conversión, y; b) 92% del precio de cierre del día anterior a la conversión.
- d) Vencimiento de las obligaciones convertibles: 12 meses desde su suscripción.

Los fondos recibidos se están destinando a impulsar el plan de crecimiento orgánico e inorgánico previsto para los próximos meses y la operación permitirá reforzar la situación patrimonial del Grupo. Durante el ejercicio 2024 se ha dispuesto y capitalizado un importe de 1.100 miles de euros (ver nota 14). A 31 de diciembre de 2024 el importe pendiente de disposición asciende a 12.100 miles de euros (véase nota 16).

Con las medidas adoptadas a la fecha, el Grupo cuenta con una cartera de contratos focalizada en España, que tiene menor diversidad geográfica pero también menor concentración de clientes y con contratos con mejores niveles de rentabilidad y sin deuda financiera asociada. Una vez que el pre-concurso de acreedores fue superado y el Plan de Reestructuración fue ejecutado completamente, el Grupo dispone de oportunidades de crecimiento de negocio al encontrarse en un contexto normalizado.

Una vez realizado el análisis y evaluación de la aplicación del principio de empresa en funcionamiento, el órgano de administración de la Sociedad Dominante ha elaborado las presentes cuentas anuales consolidadas bajo el principio de empresa en funcionamiento, al considerar que el Grupo generará flujos de caja positivos, y que se producirá un normal cumplimiento de las obligaciones y compromisos de pago establecidos.

GRUPO EZENTIS, S.A. Y SOCIEDADES DEPENDIENTES

Memoria de las cuentas anuales consolidadas del ejercicio 2024

(Miles de euros)

2.4) Políticas contables

2.4.1.) Nuevas NIIF e Interpretaciones del Comité de Interpretaciones NIIF (CINIIF)

Las políticas contables adoptadas para la preparación de las cuentas anuales consolidadas correspondientes al ejercicio cerrado el 31 de diciembre de 2024 son las mismas que las seguidas para la elaboración de las cuentas anuales consolidadas del ejercicio 2023, a excepción de las siguientes nuevas normas y modificaciones publicadas por el IASB y adoptadas por la Unión Europea para su aplicación en Europa, que son obligatorias para ejercicios anuales iniciados a partir del 1 de enero de 2024:

Nuevas normas, modificaciones e interpretaciones:		Aplicación obligatoria ejercicios iniciados a partir de:
Aprobadas para su uso en la Unión Europea		
Modificaciones y/o interpretaciones		
Modificación a la NIC 1 Clasificación de pasivos como corrientes o no corrientes	Clarificaciones respecto a la presentación de pasivos como corrientes o no corrientes.	1 de enero de 2024
Modificación a la NIIF 16 Pasivo por arrendamiento en una venta con arrendamiento posterior	Esta modificación aclara la contabilidad posterior de los pasivos por arrendamientos que surgen en las transacciones de venta y arrendamiento posterior.	
Modificación a la NIC 7 y NIIF 7 Acuerdos de financiación con proveedores	Esta modificación introduce requisitos de desglose de información específicos de los acuerdos de financiación con proveedores y sus efectos en los pasivos y en los flujos de efectivo de las sociedades incluyendo el riesgo de liquidez y gestión de los riesgos asociados.	

El Grupo no tuvo que cambiar sus políticas contables ni realizar ajustes retroactivos como consecuencia de la adopción de estas normas.

GRUPO EZENTIS, S.A. Y SOCIEDADES DEPENDIENTES

Memoria de las cuentas anuales consolidadas del ejercicio 2024

(Miles de euros)

2.4.2) Normas e interpretaciones nuevas no adoptadas todavía

A la fecha de formulación de estas cuentas anuales consolidadas, las siguientes normas y enmiendas a normas habían sido publicadas por el IASB, pero no son de aplicación obligatoria:

Nuevas normas, modificaciones e interpretaciones:		Aplicación obligatoria ejercicios iniciados a partir de:
Aprobadas para su uso en la Unión Europea		
Nuevas normas		
Modificación a la NIC 21	Esta modificación establece un enfoque que especifica cuando una moneda puede ser intercambiada por otra, y en el caso de no serlo, la determinación del tipo de cambio a utilizar.	1 de enero de 2025
No aprobadas todavía para su uso en el Unión Europea en la fecha de esta publicación		
Modificaciones y/o interpretaciones		
Modificación a la NIC 7 y NIIF 9 Clasificación y valoración de instrumentos financieros	Esta modificación aclara los criterios para la clasificación de ciertos activos financieros, así como, los criterios para la baja de pasivos financieros liquidados a través de sistemas de pago electrónico. Adicionalmente, introduce requerimientos de desgloses adicionales.	1 de enero de 2026
Mejoras anuales (volumen 11)	El objetivo de estas mejoras es la calidad de las normas, modificando las NIIF existentes para aclarar o corregir, menores.	
NIIF 18 Presentación y desgloses de estados financieros	El objetivo de esta nueva norma es establecer los requerimientos de presentación y desglose de los estados financieros, reemplazando a la NIC 1, actualmente en vigor.	1 de enero de 2027
NIIF 19 Desgloses de subsidiarias sin contabilidad pública	Esta modificación establece un enfoque para regular los desgloses de subsidiarias sin contabilidad pública	

Basándose en los análisis realizados hasta la fecha, el Grupo estima que la aplicación de estas normas y modificaciones no tendrá un impacto significativo sobre los estados financieros consolidados en el periodo de aplicación inicial.

3. Gestión del riesgo financiero

3.1 Factores de riesgo financiero

El Grupo Ezentis dispone de un Sistema Integral de Gestión de Riesgos a través del cual identifica, evalúa, prioriza y gestiona los riesgos relevantes del Grupo de forma sistemática, con criterios uniformes. Este Sistema está en permanente actualización, funciona de forma integral y continua, y es el resultado de la consolidación

GRUPO EZENTIS, S.A. Y SOCIEDADES DEPENDIENTES

Memoria de las cuentas anuales consolidadas del ejercicio 2024

(Miles de euros)

a nivel corporativo de las gestiones realizadas por cada una de las unidades de negocio, país o sociedad que forman o han formado parte del Grupo Ezentis a lo largo del ejercicio 2024.

Este Sistema Integral de Gestión de Riesgos tiene por objeto asegurar que los riesgos que puedan afectar a las estrategias y objetivos del Grupo Ezentis sean identificados, analizados, evaluados, gestionados y controlados de forma sistemática, con criterios uniformes.

Según establece el Reglamento del Consejo de Administración del Grupo Ezentis, el Consejo de Administración de la Sociedad Dominante tiene la responsabilidad de definir la Política de Control y Gestión de Riesgos, identificando los principales riesgos de la Sociedad, en especial el riesgo fiscal, y organizando, implantando y realizando el seguimiento de los sistemas de control interno y de información adecuados.

La Comisión de Auditoría y Cumplimiento, como órgano delegado del Consejo de Administración, tiene atribuida la competencia de supervisar los sistemas de control interno y garantizar periódicamente el sistema de gestión de riesgos, para que los principales riesgos se identifiquen, gestionen y se den a conocer adecuadamente, así como revisar periódicamente la política de control y gestión de riesgos, y proponer su modificación y actualización al Consejo de Administración.

La gestión de los riesgos se realiza a través de los responsables o propietarios de riesgos de las distintas unidades de negocio/países del Grupo, todo ello conforme a las directrices y criterios establecidos en la Política de Gestión de Riesgos del Grupo y en el Manual de Gestión de Riesgos.

La gestión del riesgo financiero en particular es responsabilidad de la Dirección Financiera, la cual evalúa y cubre los riesgos financieros en colaboración con las unidades operativas del Grupo, proporcionando políticas para la gestión del riesgo global, así como para áreas concretas. Los riesgos financieros son riesgos asociados a los mercados financieros, la generación y la gestión de la tesorería. Entre ellos se incluyen los relacionados con la liquidez y gestión del circulante, acceso a los mercados financieros y de capital, riesgo de crédito, y variaciones de tipo de cambio y tipo de interés.

GRUPO EZENTIS, S.A. Y SOCIEDADES DEPENDIENTES

Memoria de las cuentas anuales consolidadas del ejercicio 2024

(Miles de euros)

Instrumentos financieros

Los instrumentos financieros mantenidos por el Grupo al 31 de diciembre de 2024 y 2023 son los siguientes:

Miles de euros				
Al 31 de diciembre				
	2024		2023	
	Valoración a coste amortizado	Valoración a Valor Razonable con cambios reconocidos en patrimonio	Valoración a coste amortizado	Valoración a Valor Razonable.
Instrumentos financieros de activo				
Depósitos y fianzas	1.147	-	519	-
Instrumentos de Patrimonio	-	100	-	1.105
Instrumentos financieros derivados	-	-	-	-
Activos financieros no corrientes	1.147	100	519	1.105
Deudores	2.045	-	3.788	-
Depósitos y fianzas	167	-	161	-
Otros activos financieros corrientes	167	-	161	-
Efectivo y equivalentes	1.220	-	2.010	-
Activos financieros corrientes	3.432	-	5.959	-
Total	4.579	100	6.478	1.105
Instrumentos financieros de pasivo				
Deudas con entidades de crédito (Nota 15)	-	-	-	-
Pasivos por arrendamiento no corriente	325	-	424	-
Instrumentos derivados	-	-	-	-
Préstamos y otras partidas a pagar	387	-	965	-
Otros pasivos financieros no corrientes	387	-	965	-
Total pasivos financieros no corrientes	712	-	1.389	-
Deudas con entidades de crédito (Nota 15)	-	-	-	-
Pasivos por arrendamiento corriente	99	-	93	-
Préstamos y otras partidas a pagar	618	-	2.302	-
Otros pasivos financieros	618	-	2.302	-
Acreedores comerciales y otras cuentas a pagar	5.162	-	3.932	-
Total pasivos financieros corrientes	5.879	-	6.327	-
Total	6.591	-	7.716	-

El análisis de los instrumentos financieros que se valoran a valor razonable es clasificado por método de valoración. Los distintos niveles de valoración se han definido como sigue:

- Precios de cotización (no ajustados) en mercados activos para activos y pasivos idénticos (Nivel 1). Grupo Ezentis no dispone de instrumentos financieros valorados según este método.

GRUPO EZENTIS, S.A. Y SOCIEDADES DEPENDIENTES

Memoria de las cuentas anuales consolidadas del ejercicio 2024

(Miles de euros)

- Datos distintos al precio de cotización incluidos dentro del nivel 1 que sean observables para el activo o el pasivo, tanto directamente (esto es, los precios), como indirectamente (esto es, derivados de los precios) (Nivel 2).
- Datos para el activo o el pasivo que no están basados en datos observables de mercado (esto es, datos no observables) (Nivel 3).

Ejercicio 2024

	2024	Nivel 1	Nivel 2	Nivel 3	Total
Activos					
Instrumentos financieros					
- Instrumentos de Patrimonio (nota 11)		-	-	100	100
Total activos		-	-	100	100

Ejercicio 2023

	2023	Nivel 1	Nivel 2	Nivel 3	Total
Activos					
Instrumentos financieros					
- Instrumentos de Patrimonio (nota 11)		-	-	1.105	1.105
Total activos		-	-	1.105	1.105

Riesgo de tipo de interés

Las variaciones de los tipos de interés modifican el valor razonable de aquellos activos y pasivos financieros que devengan un tipo de interés fijo, así como los flujos de efectivo de los activos y pasivos financieros referenciados a un tipo de interés variable, por lo que afectan tanto al patrimonio como al resultado respectivamente. Para mitigar el mismo, el Grupo mantiene una política activa en la gestión del riesgo de tipo de interés, con seguimiento constante del mercado. Las deudas financieras y otros acreedores, así como los contratos de nuestros clientes, se encuentran referenciadas a un tipo de interés de mercado y unas tasas de inflación.

Únicamente una parte de los pasivos financieros están sometidos al riesgo de valor razonable por tipo de interés. Las deudas financieras y otros acreedores devengan intereses a un tipo referenciado al Euribor.

La estructura de la deuda a 31 de diciembre de 2024 y 2023 es la siguiente:

	Miles de euros	
	31.12.2024	31.12.2023
Tipo de interés fijo	1.429	3.784
Tipo de interés variable	-	-
Total	1.429	3.784

La tasa de interés variable está sujeta principalmente a las oscilaciones de las distintas tasas de referencia utilizadas para el cálculo de los intereses en las diferentes filiales que tienen registradas las deudas en sus balances.

GRUPO EZENTIS, S.A. Y SOCIEDADES DEPENDIENTES

Memoria de las cuentas anuales consolidadas del ejercicio 2024

(Miles de euros)

Riesgo de crédito

Se produce cuando la prestación de servicios o la aceptación de encargos de clientes, cuya solvencia financiera no estuviera garantizada en el momento de la aceptación, o durante la ejecución del encargo, pueda producir un riesgo de cobro de las cantidades adeudadas. Para minimizar el riesgo de impago, Ezentis analiza la calidad crediticia de sus clientes, que en cualquier caso es excelente pues son compañías de primera línea en sus mercados.

El grupo Ezentis mitiga este riesgo a través de políticas que aseguran que los proyectos se efectúen a clientes con un historial de crédito adecuado, respecto a los cuales se establece los correspondientes análisis de solvencia.

Asimismo, los importes de la deuda comercial se reflejan en el balance consolidado netos de provisiones de insolvencias estimadas por el Grupo en función de la antigüedad de la deuda y la experiencia de ejercicios anteriores conforme a la previa segregación de cartera de clientes y del entorno económico actual (pérdida esperada).

El riesgo de crédito de fondos líquidos es limitado porque las contrapartes son entidades bancarias de alta calidad crediticia. Igualmente, la gran mayoría de las cuentas por cobrar no vencidas ni provisionadas tienen una elevada calidad crediticia de acuerdo con la valoración del Grupo, basadas en el análisis de solvencia y del histórico de pago de cada cliente (pérdida esperada).

El análisis del riesgo de cobro de los clientes por ventas y prestaciones de servicios al 31 de diciembre de 2024 y 2023 es el siguiente:

Miles de euros						
31 de diciembre de 2024			31 de diciembre de 2023			
Vencidos y no deteriorados	No Vencidos	Total	Vencidos y no deteriorados	No Vencidos	Total	
Menos de 180 días	137	1.099	1.236	1.164	1.649	2.813
Más de 180 días	25	-	25	233	-	233
TOTAL	162	1.099	1.261	1.397	1.649	3.046

Menos de 180 días:

El tramo presentado por 1.236 miles de euros en el 2024 (2.813 miles de euros en el 2023) se considera de riesgo muy bajo ya que corresponde a clientes con una antigüedad inferior a 180 días y con una muy buena calidad crediticia. De acuerdo con el historial que presenta el Grupo sobre dichos clientes el riesgo es considerado muy bajo (menos del 1% de los clientes presentados en esta categoría se convierten en fallidos).

Más de 180 días:

En el tramo presentado como cliente con más de 180 días de antigüedad por importe de 25 miles de euros al cierre del ejercicio 2024 (233 miles de euros al cierre del 2023) es considerado de riesgo bajo, aun cuando corresponden a saldos vencidos en su totalidad, debido a que se tratan de facturas emitidas a grandes clientes de prestigio internacional.

En la Nota 13 se puede observar que existen saldos con clientes vencidos con una antigüedad superior a 180 días los cuales se consideran deteriorados en un importe de 1.085 miles de euros al cierre del ejercicio 2024 (1.085 miles de euros al cierre del ejercicio 2023).

GRUPO EZENTIS, S.A. Y SOCIEDADES DEPENDIENTES

Memoria de las cuentas anuales consolidadas del ejercicio 2024

(Miles de euros)

Riesgo de Liquidez

Este riesgo viene motivado por los desfases temporales entre los recursos generados por la actividad y las necesidades de fondos requeridos. Para mitigar este riesgo el Grupo determina las necesidades de tesorería utilizando diversas herramientas de presupuestación, así como medidas para la gestión del capital circulante. Con estas herramientas se identifican las necesidades de tesorería en importe y tiempo, y se planifican las necesidades de financiación.

Al 31 de diciembre de 2024, el Grupo presenta un fondo de maniobra negativo por importe de 5.001 miles de euros (fondo de maniobra negativo por importe de 6.274 miles de euros al cierre del ejercicio 2023).

El Grupo está desarrollando medidas focalizadas en la racionalización y optimización de la gestión del circulante y mejora en las políticas de cobros, así como la mejora en la eficiencia operativa mediante un plan de reducción de costes y optimización de márgenes.

Al 31 de diciembre de 2024, la disponibilidad de liquidez alcanza los 1.220 miles de euros (2.010 miles de euros a 31 de diciembre de 2023), considerando la tesorería y los equivalentes de efectivo al 31 de diciembre de 2024 (Nota 13.d). Tal y como se menciona en la nota 15 existe prenda sobre las cuentas bancarias de determinadas sociedades titulares de tenencia de participaciones.

El detalle de los vencimientos de pasivos financieros existentes a 31 de diciembre de 2024 es el siguiente:

Miles de euros al 31 de diciembre de 2024					
	2025	2026	2027	2028 y siguientes	Total
Proveedores y otros acreedores	4.507	-	-	-	4.507
Remuneraciones pendientes de pago	655	-	-	-	655
Pasivo por impuesto corriente	1.753	-	-	-	1.753
Deudas con entidades de crédito	-	-	-	-	-
Pasivos por arrendamiento	99	85	85	155	424
Otros pasivos financieros	618	194	194	-	1.005
Total	7.632	279	279	155	8.344

El detalle de los vencimientos de los pasivos financieros con vencimiento en 2025 es el siguiente:

	Miles de euros al 31 de diciembre de 2024			
	Hasta 3 meses	Entre 3 y 6 meses	Entre 6 y 12 meses	Total
Proveedores y otros acreedores	2.704	1.803	-	4.507
Remuneraciones pendientes de pago	328	328	-	655
Pasivo por impuesto corriente	877	701	175	1.753
Pasivos por arrendamiento	50	40	9	99
Otros pasivos financieros	309	247	62	618
Total	4.268	3.119	246	7.632

Los recursos financieros disponibles en los primeros meses para atender los pasivos financieros a 31 de diciembre de 2024 son:

- a) Tesorería y equivalentes de efectivo: 1.220 miles de euros
- b) Deudores: 2.052 miles de euros
- c) Otros activos corrientes: 167 miles de euros

GRUPO EZENTIS, S.A. Y SOCIEDADES DEPENDIENTES

Memoria de las cuentas anuales consolidadas del ejercicio 2024

(Miles de euros)

- d) Firma el 2 de agosto de 2024 de un acuerdo privado de emisión de obligaciones convertibles en acciones de nueva emisión con Global Tech Opportunities 30, un vehículo de inversión gestionado por Alpha Blue Ocean, por un importe financiado total máximo de hasta 13.200 miles de euros. Durante el ejercicio 2024 se ha dispuesto y capitalizado un importe de 1.100 miles de euros (ver nota 14). A 31 de diciembre de 2024 el importe pendiente de disposición asciende a 12.100 miles de euros (ver nota 16).

El periodo medio de obra en curso a cierre del ejercicio 2024, considerando el total de ingresos operativos, es de 17 días (15 días al cierre del ejercicio 2023).

El importe que se estima facturar y cobrar en los doce meses siguientes al cierre del ejercicio es la totalidad de la obra ejecutada pendiente de facturar existente a 31 de diciembre de 2024, es decir, 761 miles de euros (728 al 31 de diciembre de 2023).

La evolución de los clientes, obra ejecutada pendiente de facturar sobre el importe neto de la cifra de negocios es la siguiente:

	2024	2023 Reexpresado
Cientes, obra ejecutada pendiente de facturar	761	728
Importe neto de la cifra de negocios	13.884	17.277
% / Importe neto de la cifra de negocios	5,5%	4,2%

Ejercicio 2023:

El detalle de los vencimientos de pasivos financieros existentes a 31 de diciembre de 2023 fue el siguiente:

	Miles de euros al 31 de diciembre de 2023				
	2024	2025	2026	2027 y siguientes	Total
Proveedores y otros acreedores	3.726	-	-	-	3.726
Remuneraciones pendientes de pago	206	-	-	-	206
Pasivo por impuesto corriente	2.416	-	-	-	2.416
Deudas con entidades de crédito	-	-	-	-	-
Pasivos por arrendamiento	93	103	103	218	517
Otros pasivos financieros	2.302	483	483	-	3.267
Total	8.743	586	586	218	10.132

3.2 Gestión del riesgo de capital

Los objetivos del Grupo con la gestión del capital son salvaguardar la capacidad de este para asegurar el funcionamiento y desarrollo del Grupo y procurar de esta manera la mayor rentabilidad para los accionistas. La estrategia del Grupo continúa incidiendo en la diversificación de negocios y consolidación geográfica de su actividad, fundamentalmente en España.

El coste de capital, así como los riesgos asociados al mismo en cada proyecto de inversión, son analizados por las Áreas Operativas y la Dirección Financiera para su posterior evaluación por el comité correspondiente, o bien el Consejo de Administración, con los informes si fuera necesarios de otras áreas funcionales del Grupo.

El Grupo hace un seguimiento del capital de acuerdo con el índice de apalancamiento, en línea con la práctica del mercado. Este índice se calcula como la deuda neta dividida entre el capital total. La deuda neta se calcula como las deudas con entidades de crédito más otros pasivos financieros menos el efectivo y otros medios líquidos equivalentes y menos los activos financieros corrientes. El capital total aportado en el negocio se

GRUPO EZENTIS, S.A. Y SOCIEDADES DEPENDIENTES

Memoria de las cuentas anuales consolidadas del ejercicio 2024

(Miles de euros)

calcula como el patrimonio neto más la deuda neta. Asimismo, se realiza un seguimiento de la ratio del capital total empleado entre la cifra de ingresos.

El índice de apalancamiento empleado al 31 de diciembre de 2024 y 2023 es el siguiente:

	Miles de euros	
	Al 31 de diciembre	
	2024	2023
Deudas con entidades de crédito	-	-
Pasivos por arrendamiento	424	517
Otros pasivos financieros	1.005	3.267
Efectivo y otros activos líquidos equivalentes y activos financieros corrientes	(1.220)	(2.010)
Deuda neta	209	1.774
Patrimonio neto	(3.643)	(5.125)
Capital total empleado en el negocio	(3.434)	(3.351)
Índice de apalancamiento	-6,1%	-52,9%

El Grupo define EBITDA como el resultado operativo consolidado del ejercicio antes de impuestos (excluyendo el resultado de operaciones discontinuadas), antes de deducir intereses, comisiones, descuentos y otros pagos financieros por cualquier miembro del Grupo y sin incluir tampoco los gastos financieros provisionados, sumando gastos atribuibles a amortizaciones, depreciaciones y deterioros de activos, antes de otros resultados considerados de carácter no recurrente, antes de deducir cualquier coste asociado a la transacción de la propia financiación, después de deducir el resultado asociado a intereses minoritarios, excluyendo la participación en el resultado de asociadas, antes de tener en cuenta las ganancias o pérdidas reconocidas por cambios en el valor razonable de instrumentos derivados o revaluación de cualquier otro activo y antes de tener en cuenta cualquier impacto derivado de planes de pensiones y planes de opciones sobre acciones.

La reconciliación entre el EBITDA y la cuenta de resultados consolidada es la siguiente:

	2024	2023 Reexpresado
Resultado del ejercicio	(1.674)	194.136
Impuesto sobre las ganancias	4	(615)
Resultado financiero	(109)	(94.913)
Amortización y depreciación	259	631
Pérdidas por deterioro y variación de provisiones	30	1.233
Beneficio/(pérdida) del ejercicio procedente de operaciones discontinuadas neta de impuestos	(1.389)	(111.100)
Gastos de personal no recurrentes (Nota 22b)	719	2.556
Serv. Profesionales independientes no recurrentes (Nota 22d)	-	4.307
Otros resultados - no recurrentes (Nota 22e)	207	(28)
Participaciones no Dominantes	6	-
EBITDA	(1.947)	(3.793)

4. Estimación y juicios contables

La preparación de las cuentas anuales consolidadas de acuerdo con las NIIF-UE requiere que la Dirección realice estimaciones y supuestos que pueden afectar las políticas contables adoptadas y el importe de los activos, pasivos, ingresos, gastos y desgloses con ellos relacionados. Las estimaciones y las hipótesis realizadas se basan, entre otros, en la experiencia histórica u otros hechos considerados razonables bajos los hechos y circunstancias considerados a la fecha de balance, el resultado de los cuales representa la base de

GRUPO EZENTIS, S.A. Y SOCIEDADES DEPENDIENTES

Memoria de las cuentas anuales consolidadas del ejercicio 2024

(Miles de euros)

juicio sobre el valor contable de los activos y pasivos no determinables de otra manera de forma inmediata. Los resultados reales podrían manifestarse de forma diferente de la estimada.

Las estimaciones y juicios contables utilizados en el cierre del 31 de diciembre de 2024 se han aplicado de manera uniforme con respecto a los empleados en la formulación de las cuentas anuales consolidadas correspondientes al ejercicio 2023 y se han tenido en consideración los acuerdos en relación con el desarrollo futuro de las actividades del grupo (véase nota 9).

A continuación, se detallan las principales estimaciones realizadas por la Dirección del Grupo:

4.1. Determinación del valor razonable de las inversiones en instrumentos de patrimonio

El Grupo mantiene una participación minoritaria del 5,24% del capital social de la sociedad Atelco Soluciones, S.A. que se registra al 31 de diciembre de 2024 por su valor razonable cuya estimación está sujeta a incertidumbres. Estas estimaciones realizadas por la Dirección se basan en el valor descontado de los flujos de efectivos esperados de acuerdo con los planes específicos de negocio de las sociedades participadas, e incluyen hipótesis de tasas de descuento y de crecimiento a largo plazo. Las principales hipótesis utilizadas en la estimación del valor razonable han sido las siguientes:

- La valoración se ha realizado utilizando las proyecciones que la Dirección considera como escenario más probable y por un periodo de proyección hasta 2029.
- La tasa de descuento utilizada ha sido del 11,9% y la tasa de crecimiento utilizada ha sido del 2%.

En la determinación de la tasa de descuento se ha considerado el coste actual del dinero (Bono del Estado español a 10 años, principalmente), la tasa media ponderada de capital y la prima de riesgo usada de forma generalizada por los analistas para el negocio y considerando la zona geográfica.

En el caso de las tasas de crecimiento residual se ha considerado el crecimiento económico esperado.

Como consecuencia del análisis realizado anteriormente, se ha producido una variación de valor razonable de la participación minoritaria del 5,24% del capital social de la sociedad Atelco Soluciones, S.A. que ha sido registrada en otro resultado global (dentro del patrimonio neto consolidado) por importe de 1.005 miles de euros de minusvaloración.

4.2. Cuentas por cobrar y activos financieros

El Grupo realiza estimaciones en relación con la cobrabilidad de los saldos adeudados por clientes en aquellos proyectos donde existan controversias a resolver o litigios en curso originados por disconformidad del trabajo ejecutado o por incumplimiento de cláusulas contractuales ligadas al rendimiento de los activos entregados a los clientes, sin que exista habitualmente conflictividad en esta área debido al excelente perfil crediticio de los clientes quienes además valoran muy positivamente la calidad de los trabajos y servicios prestados por Grupo Ezentis.

4.3. Provisiones

Las provisiones se reconocen cuando es probable que una obligación presente, fruto de sucesos pasados, de lugar a una salida de recursos y el importe de la obligación se puede estimar de forma fiable. Para cumplir con los requisitos de esta norma contable se hacen necesarias estimaciones. La Dirección del Grupo realiza estimaciones, evaluando toda la información y los hechos relevantes, de la probabilidad de ocurrencia de las contingencias, así como el importe del pasivo a liquidar a futuro. Esta evaluación ha incluido las posibles contingencias o litigios derivados de los procesos de liquidación de las sociedades de las que ha perdido el control en el ejercicio 2024 (ver nota 2.2).

GRUPO EZENTIS, S.A. Y SOCIEDADES DEPENDIENTES

Memoria de las cuentas anuales consolidadas del ejercicio 2024

(Miles de euros)

4.4. Reconocimiento de ingresos

El criterio de reconocimiento de ingresos utilizado por el Grupo para determinados contratos de prestación de servicios es un método de porcentaje de realización por hitos cumplidos. El grado de avance se determina en base a la valoración económica de las tareas efectivamente realizadas a la fecha del balance como un porcentaje de los ingresos estimados totales para cada contrato. En la aplicación del método del porcentaje de realización, el Grupo realiza estimaciones significativas en relación con los hitos cumplidos y los hitos pendientes de ejecutar. Dichas estimaciones se revisan y se evalúan periódicamente.

Asimismo, es práctica habitual que los contratos que formaliza el Grupo Ezentis con sus clientes contengan diferentes tipos de contraprestación variable tales como bonificaciones o penalizaciones que repercuten los clientes. La correcta estimación de la contraprestación variable es un aspecto relevante en el reconocimiento de ingresos del Grupo Ezentis que requiere la aplicación de juicio. El Grupo incluye en el precio de la transacción una parte o la totalidad del importe de la contraprestación variable, solo en la medida en que sea altamente probable que, cuando se resuelva la incertidumbre sobre la contraprestación variable, no ocurra una reversión significativa del importe de ingresos ordinarios acumulados reconocido.

4.5. Clasificación de los Activos no corrientes mantenidos para la venta y actividades interrumpidas (véanse notas 2.2 y 9)

En la elaboración de las cuentas anuales consolidadas adjuntas, la Dirección del Grupo ha evaluado si las operaciones efectuadas por determinadas filiales sobre las que se ha perdido el control (véase Nota 2.2) cumplen los requisitos de la NIIF 5 Activos no Corrientes Mantenidos para la Venta y Operaciones Discontinuas, para su clasificación separada en el balance y cuenta de resultados consolidados.

En dicha evaluación, la Dirección del Grupo ha analizado, entre otros aspectos, en qué medida las operaciones efectuadas por la filial representan una línea de negocio o un área geográfica de la explotación que sea significativa. Para ello se han considerado factores tales como la representatividad de la cifra de negocios de la filial en relación con la cifra de negocios consolidada, el volumen de empleados afectados, el total de activos y otros.

4.6. Determinación de la pérdida de control de sus sociedades participadas (véanse notas 2.2 y 9)

A lo largo del ejercicio 2024 y 2023 el Grupo ha perdido el control de determinadas filiales por lo que se han dado de baja del perímetro de consolidación.

La determinación de la pérdida de control conlleva realizar juicios relevantes en relación con la exposición que pueda tener el Grupo a los rendimientos variables en las participadas y la capacidad de influir en esos rendimientos a través de su poder sobre ésta, entre otros.

Con carácter general, el Grupo considera que ha perdido el control sobre sus filiales concursadas y/o en proceso de liquidación cuando las autoridades locales responsables de la tramitación de los procesos concursales suspenden las facultades de administración y disposición de la concursada y ordenan el cese en el ejercicio de su cargo de los administradores o liquidadores, y son sustituidos por la administración concursal o, cuando el ejercicio de sus facultades está sometido a la intervención de la administración concursal de una manera tal, que impide a sus administradores ejercer control de facto sobre la participada.

4.7. Juicios aplicados en el registro de la operación de reestructuración

El tratamiento en los estados financieros de los acontecimientos asociados al Plan de reestructuración financiera y societaria requieren de la aplicación de juicios relevantes para la determinación del resultado de dichas operaciones, entre ellos la determinación de si la reestructuración supone una modificación sustancial de los pasivos y los valores razonables de las contraprestaciones recibidas y entregadas en la transacciones que ha supuesto la pérdida de control de los negocios constitutivos de las actividades del Perímetro Telecomunicaciones (véase notas 2.3 y 15).

GRUPO EZENTIS, S.A. Y SOCIEDADES DEPENDIENTES

Memoria de las cuentas anuales consolidadas del ejercicio 2024

(Miles de euros)

5. Combinaciones de negocio

Durante los ejercicios 2024 y 2023 no se han producido combinaciones de negocio en el Grupo.

6. Fondo de comercio

Los movimientos de los Fondos de comercio, únicos activos intangibles con vida útil indefinida se muestran a continuación:

	Miles de euros	
	31.12.2024	31.12.2023
Saldo inicial	88	88
Altas	-	-
Saldo final	88	88

El desglose del saldo del epígrafe “fondo de comercio” del balance consolidado por cada UGE y los segmentos donde se presentan dichas UGEs, es el siguiente:

UGE	Segmento	Miles de euros	
		31.12.2024	31.12.2023
Enesys	España	88	88
Total		88	88

Pruebas de pérdida por deterioro del fondo de comercio

Las proyecciones utilizadas para el cálculo del valor en uso se basan en el presupuesto del año 2025 aprobado por los Administradores de la Sociedad Dominante del Grupo, las previsiones de crecimiento económico del sector para cada país y las proyecciones a largo plazo, considerando un periodo de proyección hasta 2030, realizadas por cada una de la Direcciones locales.

El importe recuperable de las diferentes UGEs se ha determinado en base a cálculos del valor en uso por el método del descuento de los flujos de efectivo futuros.

Las principales hipótesis clave sobre las cuales la gerencia ha basado las proyecciones de las UGEs a las que se ha asignado fondo de comercio son la previsión de crecimiento de ingresos a partir de las estimaciones de la Dirección sobre la renovación de los principales contratos y los márgenes operativos. La valoración se ha realizado utilizando las proyecciones que la Dirección considera como escenario más probable.

En el ejercicio 2024 no se han producido pérdidas por deterioro del fondo de comercio.

El Grupo ha considerado los impactos de la aplicación de la NIIF 16 en las estimaciones del valor neto de los activos asociados a cada UGE, así como en los flujos de efectivos futuros previstos para las mismas, considerando los activos por derecho de uso en el valor contable de la UGE y el impacto que la norma tiene en la determinación de los flujos operativos, minorando el valor en uso de la UGE por el importe del pasivo por arrendamiento. Estas consideraciones no han tenido un efecto relevante en las conclusiones sobre la existencia de deterioro al cierre del ejercicio 2024.

GRUPO EZENTIS, S.A. Y SOCIEDADES DEPENDIENTES

Memoria de las cuentas anuales consolidadas del ejercicio 2024

(Miles de euros)

Las tasas de descuento y de crecimiento utilizadas para cada una de las UGE son las siguientes:

UGE	Tasa de descuento %		Tasa de crecimiento residual %		Segmento
	2024	2023	2024	2023	
España	11,36%	12,0%	2,0%	1,0%	España

En la determinación de las tasas de descuento se ha considerado el coste actual del dinero (Bono del Estado español a 10 años), la tasa media ponderada de capital y las primas de riesgos usadas de forma generalizada por los analistas para el negocio y considerando la zona geográfica.

Las tasas de descuento aplicadas son después de impuestos, utilizadas a su vez para descontar flujos de caja después de impuestos.

Las tasas de descuento antes de impuestos equivalentes serían:

UGE	Tasa de descuento %	
	2024	2023
España	12,1%	13,9%

En el caso de las tasas de crecimiento residual se han considerado tanto el crecimiento económico como la inflación a largo plazo esperados para cada uno de los países donde se ubica cada UGE.

El valor en libros de cada UGE a 31 de diciembre de 2024 y 2023 y su importe recuperable es el siguiente:

Miles de euros UGE	2024		2023	
	Valor en libros	Valor recuperable	Valor en libros	Valor recuperable
Enesys	88	134	88	6.322

En todos los casos se han realizado test de sensibilidad en relación con la tasa de descuento y la tasa de crecimiento residual, no variando las conclusiones obtenidas respecto a la valoración del activo, tal y como muestra el siguiente cuadro:

Miles de euros UGE	2024		2023		Valor recuperable
	Tasa de descuento %	Tasa de crecimiento %	Valor recuperable	Tasa de descuento %	Tasa de crecimiento %
Enesys	-	+1/-1	164 / 110	-	+1/-1
	+1/-1	-	103 / 173	+1/-1	-
					6.777 / 5.942
					5.800 / 6.947

GRUPO EZENTIS, S.A. Y SOCIEDADES DEPENDIENTES

Memoria de las cuentas anuales consolidadas del ejercicio 2024

(Miles de euros)

7. Otros activos intangibles y derechos de uso sobre arrendamientos

7 a) Otros activos intangibles

El movimiento de este epígrafe del activo del balance consolidado adjunto es el siguiente:

Ejercicio 2024:

	Miles de euros		
	Contratos, Cartera de clientes	Otro Inmovilizado Intangible	Total
Ejercicio 2024			
Coste:			
Saldos iniciales	-	18.414	18.414
Adiciones	-	25	25
Bajas, retiros y traspasos	-	-	-
Salidas perímetro consolidación	-	-	-
Saldos finales	-	18.439	18.439
Amortización acumulada:			
Saldos iniciales	-	(18.134)	(18.134)
Dotación del ejercicio	-	(132)	(132)
Bajas, retiros y traspasos	-	-	-
Salidas perímetro consolidación	-	-	-
Saldos finales	-	(18.266)	(18.266)
Otros activos intangibles netos:			
Saldos iniciales	-	280	280
Saldos finales	-	173	173

Ejercicio 2023:

	Miles de euros		
	Contratos, Cartera de clientes	Otro Inmovilizado Intangible	Total
Ejercicio 2023			
Coste:			
Saldos iniciales	41.745	18.454	60.199
Adiciones	-	403	403
Bajas, retiros y traspasos	-	548	548
Salidas perímetro consolidación	(41.745)	(1.282)	(43.027)
Diferencias de conversión	-	291	291
Saldos finales	-	18.414	18.414
Amortización acumulada:			
Saldos iniciales	(21.465)	(15.412)	(36.877)
Dotación del ejercicio	-	(433)	(433)
Bajas, retiros y traspasos	-	(2.998)	(2.998)
Salidas perímetro consolidación	21.465	988	22.453
Diferencias de conversión	-	(279)	(279)
Saldos finales	-	(18.134)	(18.134)
Otros activos intangibles netos:			
Saldos iniciales	20.280	3.042	23.322
Saldos finales	-	280	280

Durante el 2024 el Grupo no ha desarrollado aplicaciones informáticas internamente. En 2023 el Grupo desarrolló aplicaciones informáticas internamente por importe de 379 miles de euros.

GRUPO EZENTIS, S.A. Y SOCIEDADES DEPENDIENTES

Memoria de las cuentas anuales consolidadas del ejercicio 2024

(Miles de euros)

Durante el ejercicio 2024 se han producido altas en aplicaciones informáticas por importe de 25 miles de euros. En 2023 no se produjeron altas en aplicaciones informáticas.

Las principales bajas o retiros del año 2023 se correspondían con la cesión de determinados contratos, así como de los medios materiales y humanos necesarios para su explotación, vinculados al negocio de telecomunicaciones de Ezentis Tecnología, S.L.U. a favor de Ezentis Field Factory, S.L.U.

Las salidas del perímetro de consolidación en 2023 se correspondían con las bajas de otros activos intangibles de Ezentis Field Factory, S.L.U., Ezentis Redes Portugal, Unipessoal LDA y Ezentis Perú, S.A.C.

Al 31 de diciembre de 2024, otros inmovilizados intangibles en uso por un importe bruto de 14.006 miles de euros se encontraban totalmente amortizados (13.791 miles de euros al 31 de diciembre de 2023).

Al 31 de diciembre de 2024 y 2023 el Grupo no tiene situadas en el extranjero inversiones en otros activos intangibles.

Provisión por deterioro

Con base en el criterio de valoración de los activos de vida útil definida, durante el ejercicio 2024, al igual que en 2023, la Dirección de la Sociedad Dominante ha evaluado las unidades generadoras de efectivo de estos activos determinando que el valor recuperable, entendiéndose éste como su valor en uso, es superior a su valor en libros, motivo por el que no se ha dotado deterioro alguno.

7 b) Derechos de uso sobre arrendamientos

El movimiento habido en este capítulo del balance consolidado durante los ejercicios 2024 y 2023 ha sido el siguiente:

Ejercicio 2024

	<u>Miles de euros</u>
	<u>Derechos de uso sobre arrendamientos</u>
<i>Ejercicio 2024</i>	
Coste:	
Saldos iniciales	2.020
Adiciones	-
Bajas o retiros	-
Saldos finales	<u>2.020</u>
Amortización acumulada:	
Saldos iniciales	(1.504)
Dotación del ejercicio	(105)
Bajas o retiros	-
Traspasos	-
Saldos finales	<u>(1.609)</u>
Derechos de uso sobre arrendamientos:	
Saldos iniciales	<u>516</u>
Saldos finales	<u>411</u>

GRUPO EZENTIS, S.A. Y SOCIEDADES DEPENDIENTES

Memoria de las cuentas anuales consolidadas del ejercicio 2024

(Miles de euros)

Ejercicio 2023

	Miles de euros
Ejercicio 2023	Derechos de uso sobre arrendamientos
Coste:	
Saldos iniciales	30.801
Adiciones	525
Bajas o retiros	-
Traspasos	(2.991)
Salidas perímetro consolidación	(26.895)
Diferencias de conversión	580
Saldos finales	2.020
Amortización acumulada:	
Saldos iniciales	(26.447)
Dotación del ejercicio	(171)
Bajas o retiros	(355)
Traspasos	2.710
Salidas perímetro consolidación	23.147
Diferencias de conversión	(388)
Saldos finales	(1.504)
Derechos de uso sobre arrendamientos:	
Saldos iniciales	4.354
Saldos finales	516

El movimiento de los derechos de uso por naturaleza fue el siguiente:

Ejercicio 2024:

	Miles de euros				
Ejercicio 2024	Derechos de uso de Construcciones	Derechos de uso de Maquinaria	Derechos de uso de Elementos de Transporte	Derechos de uso de Equipos de información y otros	Total
Coste:					
Saldos iniciales	2.020	-	-	-	2.020
Adiciones	-	-	-	-	-
Bajas o retiros	-	-	-	-	-
Traspasos	-	-	-	-	-
Saldos finales	2.020	-	-	-	2.020
Amortización acumulada:					
Saldos iniciales	(1.504)	-	-	-	(1.504)
Dotación del ejercicio	(105)	-	-	-	(105)
Bajas o retiros	-	-	-	-	-
Traspasos	-	-	-	-	-
Saldos finales	(1.609)	-	-	-	(1.609)
Derechos de uso sobre arrendamientos:					
Saldos iniciales	516	-	-	-	516
Saldos finales	411	-	-	-	411

GRUPO EZENTIS, S.A. Y SOCIEDADES DEPENDIENTES

Memoria de las cuentas anuales consolidadas del ejercicio 2024

(Miles de euros)

Ejercicio 2023:

	Miles de euros				
	Derechos de uso de Construcciones	Derechos de uso de Maquinaria	Derechos de uso de Elementos de Transporte	Derechos de uso de Equipos de información y otros	Total
Ejercicio 2023					
Coste:					
Saldos iniciales	10.640	93	16.333	3.735	30.801
Adiciones	525	-	-	-	525
Bajas o retiros	-	-	-	-	-
Traspasos	(1.148)	(14)	(1.811)	(18)	(2.991)
Salidas perímetro consolidación	(7.352)	(70)	(15.832)	(3.641)	(26.895)
Diferencias de conversión	222	3	352	3	580
Saldos finales	2.887	12	(958)	79	2.020
Amortización acumulada:					
Saldos iniciales	(7.580)	(37)	(15.517)	(3.313)	(26.447)
Dotación del ejercicio	(67)	(2)	(101)	(1)	(171)
Bajas o retiros	-	-	(355)	-	(355)
Traspasos	1.041	13	1.640	16	2.710
Salidas perímetro consolidación	4.596	33	15.027	3.491	23.147
Diferencias de conversión	(361)	(19)	264	(272)	(388)
Saldos finales	(2.371)	(12)	958	(79)	(1.504)
Derechos de uso sobre arrendamientos:					
Saldos iniciales	3.060	56	816	422	4.354
Saldos finales	516	-	-	-	516

El detalle de los gastos por arrendamientos incluidos en "Otros gastos de explotación" (véase Nota 22) de la cuenta de resultados consolidada de los ejercicios 2024 y 2023 es el siguiente:

Arrendamientos operativos

	Miles de euros	
	2024	2023 Reexpresado
Arrendamientos a corto plazo y bajo valor	736	877

Al 31 de diciembre de 2024 y 2023 el Grupo no tiene situadas en el extranjero inversiones en derechos de uso por arrendamientos.

GRUPO EZENTIS, S.A. Y SOCIEDADES DEPENDIENTES

Memoria de las cuentas anuales consolidadas del ejercicio 2024

(Miles de euros)

8. Inmovilizado material

El movimiento habido en este capítulo del balance consolidado durante los ejercicios 2024 y 2023 ha sido el siguiente:

Ejercicio 2024:

	Miles de euros					
<i>Ejercicio 2024</i>	Terrenos y Construcciones	Instalaciones Técnicas y Maquinaria	Utillaje y Mobiliario	Elementos de Transporte	Equipo de información y Otro Inmovilizado	Total
Coste:						
Saldos iniciales	881	899	611	3	1.545	3.939
Adiciones	-	10	22	-	-	32
Bajas o retiros	-	-	-	-	-	-
Traspasos	-	-	-	-	-	-
Saldos finales	881	909	633	3	1.545	3.971
Amortización acumulada:						
Saldos iniciales	(732)	(871)	(608)	(3)	(1.538)	(3.752)
Dotaciones	(8)	(3)	(11)	-	-	(22)
Bajas o retiros	-	-	1	-	(2)	(1)
Traspasos	-	-	-	-	-	-
Saldos finales	(740)	(874)	(618)	(3)	(1.540)	(3.775)
Provisión por deterioro						
Saldos iniciales	-	-	-	-	-	-
Dotación del ejercicio	-	-	-	-	-	-
Bajas o retiros	-	-	-	-	-	-
Saldos finales	-	-	-	-	-	-
Inmovilizado material neto:						
Saldos iniciales	149	28	3	-	7	187
Saldos finales	141	35	15	-	5	196

GRUPO EZENTIS, S.A. Y SOCIEDADES DEPENDIENTES

Memoria de las cuentas anuales consolidadas del ejercicio 2024

(Miles de euros)

Ejercicio 2023:

	Miles de euros					
Ejercicio 2023	Terrenos y Construcciones	Instalaciones Técnicas y Maquinaria	Utillaje y Mobiliario	Elementos de Transporte	Equipo de información y Otro Inmovilizado	Total
Coste:						
Saldos iniciales	887	4.829	5.445	2.722	3.305	17.188
Adiciones	-	11	5	-	3	19
Bajas o retiros	(6)	(110)	(4)	(2)	-	(122)
Trasposos	-	-	(1.013)	-	(458)	(1.471)
Salidas perímetro consolidación	-	(3.831)	(3.822)	(2.717)	(1.313)	(11.683)
Diferencias de conversión	-	-	-	-	8	8
Saldos finales	881	899	611	3	1.545	3.939
Amortización acumulada:						
Saldos iniciales	(732)	(3.338)	(3.932)	(2.720)	(3.182)	(13.904)
Dotaciones	-	(9)	(1)	-	(21)	(31)
Bajas o retiros	-	41	5	-	-	46
Trasposos	-	-	600	-	416	1.016
Salidas perímetro consolidación	-	2.435	2.720	2.717	1.255	9.127
Diferencias de conversión	-	-	-	-	(6)	(6)
Saldos finales	(732)	(871)	(608)	(3)	(1.538)	(3.752)
Provisión por deterioro						
Saldos iniciales	-	(485)	-	-	-	(485)
Dotación del ejercicio	-	-	-	-	-	-
Bajas o retiros	-	485	-	-	-	485
Saldos finales	-	-	-	-	-	-
Inmovilizado material neto:						
Saldos iniciales	155	1.006	1.513	2	123	2.799
Saldos finales	149	28	4	-	8	189

Las salidas del perímetro de consolidación en 2023 correspondían con las bajas de activos del inmovilizado material de Ezentis Field Factory, S.L.U., Ezentis Redes Portugal, Unipessoal LDA y Ezentis Perú, S.A.C. (ver Nota 2 y Nota 9).

Al 31 de diciembre de 2024, los elementos de inmovilizado material totalmente amortizados ascienden a 1.418 miles de euros (1.420 miles de euros al 31 de diciembre de 2023).

Al 31 de diciembre de 2024 y 2023 no existen garantías hipotecarias sobre inmuebles propiedad del Grupo.

Al 31 de diciembre de 2024 y 2023 no hay compromisos contractuales de compra de inmovilizado.

Al 31 de diciembre de 2024 y 2023 el Grupo no tiene situadas en el extranjero inversiones en inmovilizado material.

GRUPO EZENTIS, S.A. Y SOCIEDADES DEPENDIENTES

Memoria de las cuentas anuales consolidadas del ejercicio 2024

(Miles de euros)

9. Activos y pasivos no corrientes mantenidos para la venta y resultado de las operaciones discontinuadas

9.1 Activos mantenidos para la venta y Pasivos vinculados con activos mantenidos para la venta

En el tercer trimestre del ejercicio 2023, la filial Ezentis Colombia, S.A.S. cesó sus actividades ante las dificultades de liquidez que atravesaba. Con fecha 31 de octubre de 2023 los representantes de la sociedad presentaron una solicitud voluntaria de liquidación de la sociedad ante la Superintendencia de sociedades.

Al 31 de diciembre de 2023 se cumplieron las siguientes condiciones para clasificar los activos y pasivos no corrientes como mantenidos para la venta:

- El activo (o grupo enajenable de elementos) está disponible para su venta (liquidación) inmediata;
- Su venta (liquidación) es altamente probable;
- Su venta (liquidación) se espera dentro de los próximos 12 meses.

El 31 de julio de 2024 la Superintendencia de Sociedades ha decretado la apertura del proceso de liquidación judicial de Ezentis Colombia, S.A.S. Con la apertura de la liquidación y de conformidad con lo establecido por la NIIF 10 - Estados Financieros Consolidados, el Grupo considera que ha perdido el control de la citada sociedad desde dicha fecha al pasar a ser controlada por el administrador concursal.

El detalle del epígrafe activos mantenidos para la venta al 31 de diciembre de 2023 fue el siguiente:

	Miles de euros
	31/12/2023
ACTIVO NO CORRIENTE	370
Inmovilizado material y activos intangibles	370
Activos Financieros No Corrientes	-
Activo por impuesto diferido	-
ACTIVO CORRIENTE	1.597
Existencias	195
Deudores comerciales y otras cuentas a cobrar	1.402
Otros activos corrientes	-
Efectivo y equivalentes al efectivo	-
TOTAL ACTIVO	1.967

Ezentis Colombia S.A.S no tenía marcas o patentes ni en general activos intangibles o de otra índole, que pudieran convertirse en dinero disponible por lo tanto no existe un reconocimiento de este tipo de activos.

GRUPO EZENTIS, S.A. Y SOCIEDADES DEPENDIENTES

Memoria de las cuentas anuales consolidadas del ejercicio 2024

(Miles de euros)

El detalle del epígrafe pasivos vinculados con activos mantenidos para la venta al 31 de diciembre de 2023 fue el siguiente:

	Miles de euros
	<u>31/12/2023</u>
PASIVO NO CORRIENTE	-
Pasivos financieros no corrientes	-
Deudas con entidades de crédito	-
Pasivos por arrendamiento	-
Pasivo por impuesto diferido	-
PASIVO CORRIENTE	<u>4.457</u>
Provisiones	38
Pasivos financieros corrientes	496
Deudas con entidades de crédito	433
Pasivos por arrendamiento	-
Otros pasivos financieros	63
Acreedores comerciales y otras cuentas a pagar	<u>3.923</u>
TOTAL PASIVO	<u>4.457</u>

Los activos y pasivos mantenidos para la venta se registraron por el valor en libros de los activos y pasivos de la unidad de producción a enajenar, siendo éste el importe menor entre el valor razonable menos costes de venta y su valor en libros. No se generó ningún resultado en la cuenta de resultados resumida consolidada por la clasificación de estos activos como mantenidos para la venta.

9.2 Resultado de las operaciones discontinuadas

El 31 de julio de 2024 la Superintendencia de Sociedades ha decretado la apertura del proceso de liquidación judicial de Ezentis Colombia, S.A.S. Con la apertura de la liquidación y de conformidad con lo establecido por la NIIF 10 - Estados Financieros Consolidados, el Grupo considera que ha perdido el control de la citada sociedad desde dicha fecha al pasar a ser controlada por el administrador concursal. Por este motivo, se han dado de baja del perímetro de consolidación los activos y pasivos de esta sociedad.

Además, se ha perdido el control de diversas sociedades inactivas por lo que se han dado de baja los activos y pasivos de dichas sociedades y, en cumplimiento de la NIIF 10 - Estados Financieros Consolidados, el resultado generado se ha clasificado como operaciones discontinuadas.

En 2023, la implementación del plan de reestructuración de determinadas filiales del Grupo llevó a cabo una reorganización societaria que dio lugar a la diferenciación de dos perímetros, y, con fecha 3 de octubre de 2023 la pérdida de control de las sociedades que componían uno de ellos ("perímetro de telecomunicaciones") formado por la sociedad Atelco Soluciones, S.A., como matriz del grupo, y sus filiales Ezentis Field Factory, S.L.U. y Ezentis Redes Portugal, Unipessoal LDA.

Además, se clasificaron las actividades de las filiales Ezentis Internacional, S.L.U., Calatel Spain, S.L.U., Ezentis Pacífico, S.L.U., Ezentis Perú, S.A.C. y Ezentis Colombia S.A.S, como operaciones discontinuadas (ver Nota 2.2).

También se reclasificaron las actividades de las filiales mexicanas (Ezentis México S.A. de C.V. e Ingeniería Celular Panamericana, S.A. de C.V.) como operaciones discontinuadas con el objetivo de que la información financiera sea comparable y homogénea

Al 31 de diciembre de 2024 y 31 de diciembre de 2023 dentro del epígrafe "Beneficio/(pérdida) del ejercicio procedente de operaciones discontinuadas" de la cuenta de resultados consolidada se incluye el resultado de las operaciones de las sociedades del denominado "perímetro telecomunicaciones" antes descrito, de las sociedades colombiana y peruana en proceso de liquidación, las sociedades Ezentis Internacional, S.L.U., Calatel Spain, S.L.U. y Ezentis Pacífico, S.L.U. (españolas) y otras sociedades inactivas.

GRUPO EZENTIS, S.A. Y SOCIEDADES DEPENDIENTES

Memoria de las cuentas anuales consolidadas del ejercicio 2024

(Miles de euros)

El desglose de dicho epígrafe por naturaleza para los ejercicios 2024 y 2023 es el siguiente:

	31 12 2024		
	OTRAS		
	COLOMBIA	SOCIEDADES	TOTAL
Miles de euros			
Ingresos de explotación			
Importe neto de la cifra de negocios	-	-	-
Otros ingresos de explotación	-	-	-
Trabajos realizados por el Grupo para su activo	-	-	-
Gastos de explotación			
Consumos y otros gastos externos	-	-	-
Gastos de personal	-	-	-
Dotaciones para amortizaciones de inmovilizado	-	-	-
Variaciones de provisiones	-	-	-
Otros gastos de explotación	-	-	-
Otros resultados	983	406	1.389
Beneficio/(pérdida) de explotación consolidado	983	406	1.389
Ingresos y gastos financieros			
Otros intereses e ingresos asimilados	-	-	-
Gastos financieros y asimilados	-	-	-
Diferencias de cambio netas	-	-	-
Correcciones monetarias por hiperinflación	-	-	-
Beneficio/(pérdida) financiero	-	-	-
Beneficio/(pérdida) consolidado antes de impuestos	983	406	1.389
Impuesto sobre beneficios	-	-	-
Beneficio/(pérdida) del ejercicio procedente de operaciones discontinuadas	983	406	1.389

GRUPO EZENTIS, S.A. Y SOCIEDADES DEPENDIENTES

Memoria de las cuentas anuales consolidadas del ejercicio 2024

(Miles de euros)

Miles de euros	31 12 2023 Reexpresado					TOTAL
	PER. TELECOM	COLOMBIA	PERÚ	MÉXICO	OTRAS SOCIEDADES	
Ingresos de explotación						
Importe neto de la cifra de negocios	73.251	2.909	-	121	-	76.281
Otros ingresos de explotación	152	-	-	-	-	152
Trabajos realizados por el Grupo para su activo	-	-	-	-	-	-
Gastos de explotación						
Consumos y otros gastos externos	(34.375)	(467)	-	(114)	-	(34.956)
Gastos de personal	(30.249)	(2.254)	-	(150)	(76)	(32.729)
Dotaciones para amortizaciones de inmovilizado	(4.694)	(532)	-	(4)	-	(5.230)
Variaciones de provisiones	479	(2.168)	433	(22)	-	(1.278)
Otros gastos de explotación	(7.293)	(1.412)	-	(151)	(14)	(8.870)
Otros resultados	71.813	(222)	9.549	(188)	(1.994)	78.958
Beneficio/(pérdida) de explotación consolidado	69.084	(4.146)	9.982	(508)	(2.084)	72.328
Ingresos y gastos financieros						
Otros intereses e ingresos asimilados	41.236	-	-	-	-	41.236
Gastos financieros y asimilados	(1.876)	(218)	(412)	(16)	-	(2.522)
Diferencias de cambio netas	(3)	139	(69)	11	-	78
Correcciones monetarias por hiperinflación	-	-	-	-	-	-
Beneficio/(pérdida) financiero	39.357	(79)	(481)	(5)	-	38.792
Beneficio/(pérdida) consolidado antes de impuestos	108.441	(4.225)	9.501	(513)	(2.084)	111.120
Impuesto sobre beneficios	(20)	-	-	-	-	(20)
Beneficio/(pérdida) del ejercicio procedente de operaciones discontinuadas	108.421	(4.225)	9.501	(513)	(2.084)	111.100

Dentro del epígrafe "Otros resultados" del ejercicio 2024 se ha incluido el efecto de la baja de los activos y pasivos de Ezentis Colombia, S.A.S. y otras sociedades inactivas.

En la columna "Otras sociedades" a 31 de diciembre de 2023 se incluían los resultados generados por las sociedades Calatel Spain, S.L.U. y Ezentis Pacifico, S.L.U., cuya actividad era meramente holding y cuya salida del perímetro de consolidación generó resultados principalmente por el traspaso al resultado del ejercicio de las diferencias de conversión acumuladas a la fecha, relativas al fondo de comercio que se asignó a la unidad generadora de efectivo de Calatel.

En el epígrafe "Variaciones de provisiones" del ejercicio 2023 de Colombia se registró deterioro de los principales activos de la filial por importe total de 2.168 miles de euros reflejándose a su valor estimado de realización en base al proceso de liquidación instado. De esta cifra, el importe deteriorado en inmovilizado ascendió a 166 miles de euros, el importe deteriorado en existencias ascendió a 331 miles de euros y el importe deteriorado en deudores comerciales y otras cuentas a cobrar ascendió a 433 miles de euros. Asimismo, se procedió a aflorar pasivos por importe de 1.481 miles de euros. La diferencia entre el importe registrado en la cuenta de resultados y el importe del deterioro de activos y pasivos se correspondía con la diferencia de conversión por importe de 243 miles de euros.

GRUPO EZENTIS, S.A. Y SOCIEDADES DEPENDIENTES

Memoria de las cuentas anuales consolidadas del ejercicio 2024

(Miles de euros)

En el apartado “Otros intereses e ingresos asimilados” del ejercicio 2023 se registró el resultado derivado de la baja de los pasivos financieros de las sociedades del perímetro telecomunicaciones como consecuencia de la implementación del plan de reestructuración, por importe de 41.204 miles de euros.

Dentro del epígrafe “Otros resultados” del ejercicio 2023 se incluían principalmente el efecto de la baja de los activos y pasivos de Ezentis Pacífico, S.L.U., Ezentis Internacional, S.L.U., Calatel Spain, S.L.U., Ezentis Perú, S.A.C., Atelco Soluciones, S.A., Ezentis Field Factory, S.L.U., Ezentis Redes Portugal, Unipessoal LDA, Ezentis Colombia S.A.S, consecuencia de la pérdida de control antes mencionada.

Además, en dicho epígrafe, se registró la plusvalía generada por la operación de cesión de determinados contratos, así como de los medios materiales y humanos necesarios para su explotación, vinculados al negocio de telecomunicaciones de Ezentis Tecnología, S.L.U. a favor de Ezentis Field Factory, S.L.U., por importe de 4.588 miles de euros, así como el efecto correspondiente al valor razonable de la participación que se retuvo del 5,24% de Atelco Soluciones, S.A. por importe de 1.105 miles de euros (ver nota 4.1), una vez acometida en dicha sociedad la ampliación de capital social que conllevó la pérdida de control por parte del Grupo Ezentis en el denominado “perímetro telecomunicaciones”.

El resumen del resultado generado por la baja de los activos y pasivos de estas sociedades a 31 de diciembre de 2024 y 2023 es el siguiente:

	31 12 2024		
	OTRAS SOCIEDADES		
Miles de euros	COLOMBIA	SOCIEDADES	TOTAL
Baja activos	(1.967)	-	(1.967)
Baja fondo de comercio y activos intangibles contratos	-	-	-
Baja pasivos	4.457	344	4.801
Diferencias de conversión	(1.514)	62	(1.452)
Saldos con empresas del grupo no recuperados	-	-	-
Baja de activos y pasivos	976	406	1.382
Otros conceptos	7	-	7
Otros resultados	983	406	1.389

	31 12 2023 Reexpresado					
	PER. TELECOM	COLOMBIA	PERÚ	MÉXICO	OTRAS SOCIEDADES	TOTAL
Miles de euros						
Baja activos	(42.408)	-	(4.163)	(362)	(72.548)	(119.481)
Baja fondo de comercio y activos intangibles contratos	(947)	-	-	-	-	(947)
Baja pasivos	115.559	-	17.243	431	74.121	207.354
Diferencias de conversión	-	-	(2.637)	(222)	(3.543)	(6.402)
Saldos con empresas del grupo no recuperados	-	-	(894)	-	-	(894)
Baja de activos y pasivos	72.204	-	9.549	(153)	(1.970)	79.630
Otros conceptos	(391)	(222)	-	(35)	(24)	(672)
Otros resultados	71.813	(222)	9.549	(188)	(1.994)	78.958

GRUPO EZENTIS, S.A. Y SOCIEDADES DEPENDIENTES

Memoria de las cuentas anuales consolidadas del ejercicio 2024

(Miles de euros)

9.3 Estado de flujos de efectivo de las operaciones discontinuadas

Al 31 de diciembre de 2024 y 2023 el estado de flujos de efectivo de las operaciones discontinuadas es el siguiente:

Miles de euros

	31 12 2024		
	COLOMBIA	OTRAS SOCIEDADES	TOTAL
Flujo de efectivo de las actividades de explotación	-	-	-
Flujo de efectivo de las actividades de inversión	-	-	-
Flujo de efectivo de las actividades de financiación	-	-	-
AUMENTO/DISMINUCIÓN NETA DEL EFECTIVO O EQUIVALENTES	-	-	-
Efectivo o equivalentes al inicio del ejercicio	-	-	-
Efectivo o equivalentes al final del ejercicio	-	-	-

Miles de euros

	31 12 2023				
	PER. TELECOM	COLOMBIA	PERÚ	OTRAS SOCIEDADES	TOTAL
Flujo de efectivo de las actividades de explotación	74	698	-	-	772
Flujo de efectivo de las actividades de inversión	-	(44)	-	-	(44)
Flujo de efectivo de las actividades de financiación	(46)	(678)	-	-	(724)
AUMENTO/DISMINUCIÓN NETA DEL EFECTIVO O EQUIVALENTES	28	(24)	-	-	4
Efectivo o equivalentes al inicio del ejercicio	38	41	-	-	79
Efectivo o equivalentes al final del ejercicio	66	17	-	-	83

10. Inversiones contabilizadas aplicando el método de la participación

Los importes y movimientos habidos en este epígrafe durante los ejercicios 2024 y 2023 han sido los siguientes:

	Miles de euros	
	2024	2023
Saldo inicial	37	40
Otros	(1)	(3)
Saldo final	36	37

A 31 de diciembre de 2024 las participaciones contabilizadas aplicando el método de la participación por 36 miles de euros (37 miles de euros en 2023) corresponden con la inversión en los Negocios Conjuntos.

GRUPO EZENTIS, S.A. Y SOCIEDADES DEPENDIENTES

Memoria de las cuentas anuales consolidadas del ejercicio 2024

(Miles de euros)

11. Activos financieros no corrientes

El movimiento durante los ejercicios 2024 y 2023 ha sido el siguiente:

	Miles de euros	
	2024	2023
Coste:		
Saldos iniciales	1.624	3.354
Adiciones	628	1.238
Salidas del perímetro de consolidación	-	(139)
Retiros	(1.005)	(2.829)
Saldos finales	1.247	1.624

Las adiciones del ejercicio 2024 se corresponde principalmente con el vencimiento a largo plazo de un crédito con un cliente.

Los retiros del ejercicio 2024 se corresponden con la variación en el valor razonable de la participación en Atelco Soluciones, S.A. (ver nota 4.1).

Las adiciones del ejercicio 2023 se correspondían principalmente con el valor razonable del 5,24% de participación en Atelco Soluciones, S.A. por importe de 1.105 miles de euros.

Los retiros del ejercicio 2023 se correspondían principalmente con la cancelación de los instrumentos financieros derivados.

12. Existencias

El detalle de las existencias a 31 de diciembre de 2024 y 2023 es el siguiente:

	Miles de euros	
	Al 31 de diciembre	
	2024	2023
Materias primas y otros aprovisionamientos	653	522
Anticipos a proveedores	84	117
Provisión deterioro existencias	-	-
	737	639

El epígrafe "materias primas y otros aprovisionamientos" corresponde principalmente a materiales utilizados en las distintas obras que el Grupo tiene en curso, así como para la fabricación de equipos de venta a terceros.

Las sociedades del Grupo tienen contratadas varias pólizas de seguro para cubrir los riesgos a los que están sujetos las existencias. La cobertura de estas pólizas se considera suficiente.

GRUPO EZENTIS, S.A. Y SOCIEDADES DEPENDIENTES

Memoria de las cuentas anuales consolidadas del ejercicio 2024

(Miles de euros)

13. Activos financieros corrientes

a) Clientes por ventas y prestaciones de servicios y Clientes, obra ejecutada pendiente de facturar

La composición detallada de estos epígrafes del balance consolidado al 31 de diciembre de 2024 y 2023 es la siguiente:

	Miles de euros	
	Al 31 de diciembre	
	2024	2023
Clientes por ventas y prestación de servicios	1.261	3.046
Clientes, obra ejecutada pendiente de facturar	761	728
	2.022	3.774

Clientes por ventas y prestación de servicios:

Los saldos de clientes por ventas y prestación por servicios al 31 de diciembre de 2024 se encuentran netos de los efectos descontados por medio de factoring sin recurso por importe de 1.758 miles de euros. Este importe ha sido dado de baja del activo y del pasivo correspondiente al cierre del ejercicio 2024 ya que corresponde a operaciones de descuento comercial sin recurso en el cual los riesgos de crédito y mora del deudor se han traspasado sustancialmente al financiador.

Al 31 de diciembre de 2023 las sociedades del Grupo no mantenían ningún saldo dispuesto en líneas de factoring sin recurso.

El tipo de interés de estas líneas para 2024 se sitúa entre el 3% y el 7%, siendo el tipo medio ponderado de los contratos de factoring sin recurso a 31 de diciembre de 2024 del 5%.

Los valores nominales de las cuentas por cobrar se consideran una aproximación al valor razonable de los mismos y el descuento de estos no es, en ningún caso, significativo.

A 31 de diciembre de 2024 y 2023 el importe de balance relacionado con clientes por venta y prestación de servicios se presenta neto del importe de provisión por deterioro de cuentas por cobrar dotada por el Grupo.

A continuación, se presenta el movimiento de la provisión de insolvencias:

	Miles de euros	
	2024	2023
Saldos iniciales	1.085	1.085
Reversiones	-	-
Saldos finales	1.085	1.085

Al 31 de diciembre de 2024 el saldo deteriorado corresponde a saldos que tienen una antigüedad, generalmente, superior a 180 días.

Durante el ejercicio 2024 y 2023 el Grupo no ha ejercido ni ejecutado ningún tipo de garantías con la finalidad de recuperar importes de deterioros relacionados con clientes por venta y prestación de servicios.

GRUPO EZENTIS, S.A. Y SOCIEDADES DEPENDIENTES

Memoria de las cuentas anuales consolidadas del ejercicio 2024

(Miles de euros)

Clientes, obra ejecutada pendiente de facturar:

En relación con clientes por prestación de servicios pendientes de facturar, corresponde a prestación de servicios bajo contratos con clientes y que al cierre de cada ejercicio se encuentran pendientes de facturar a los mismos.

Tal y como se menciona en el apartado 8 del Anexo IV de estas cuentas anuales consolidadas, el Grupo analiza el deterioro aplicable, en su caso, de los derechos de cobro que proceden de activos contractuales y, en particular, de los derechos de cobro resultantes de la aplicación de la NIIF 15 Ingresos Ordinarios Procedentes de Contratos en cuanto a los derechos de cobro por obra ejecutada pendiente de facturar.

Al 31 de diciembre de 2024 y 2023 no hay saldos en moneda extranjera diferente al euro de clientes por venta y prestación de servicios y obra ejecutada pendiente de facturar

A continuación, se presenta el desglose total de estos epígrafes por tipo de moneda:

	Miles de euros	
	Al 31 de diciembre	
	2024	2023
Euros	2.022	3.774
	2.022	3.774

b) Otros deudores

La composición al 31 de diciembre de 2024 y 2023 es la siguiente:

	Miles de euros	
	Al 31 de diciembre	
	2024	2023
Deudores varios	1.884	1.884
Personal	23	14
Provisiones por deterioro	(1.884)	(1.884)
	23	14

Los Administradores de la Sociedad Dominante consideran que el importe en libros de los deudores varios no deteriorados se aproxima a su valor razonable.

Al 31 de diciembre de 2024 y 2023, este epígrafe incluye una cuenta a cobrar por IVA por importe de 1.884 miles de euros, la cual se encuentra totalmente deteriorada desde el cierre del ejercicio 2013.

GRUPO EZENTIS, S.A. Y SOCIEDADES DEPENDIENTES

Memoria de las cuentas anuales consolidadas del ejercicio 2024

(Miles de euros)

c) Otros activos corrientes

La composición al 31 de diciembre de 2024 y 2023 es la siguiente:

	Miles de euros	
	Al 31 de diciembre	
	2024	2023
Otros activos corrientes	167	161

Recoge, principalmente, fianzas, así como periodificaciones a 31 de diciembre de 2024 y 2023 en concepto de primas de seguros y gastos anticipados relacionados con las obras los cuales se devengarán en los próximos doce meses.

d) Efectivo y equivalentes de efectivo

La composición detallada de este epígrafe del balance consolidado al 31 de diciembre de 2024 y 2023 es la siguiente:

	Miles de euros	
	Al 31 de diciembre	
	2024	2023
Tesorería	1.220	2.010
Otros activos líquidos equivalentes	-	-
	1.220	2.010

Al 31 de diciembre de 2024 y 2023, no hay importes en moneda extranjera del saldo presentado como "Tesorería" ni del saldo presentado como "Otros activos líquidos equivalentes".

Existe prenda sobre las cuentas bancarias de determinadas sociedades titulares de tenencia de participaciones.

14. Patrimonio Neto

a) Capital suscrito y prima de emisión

El movimiento del capital social es el siguiente:

	Miles de euros		
	Número de acciones	Nominal	Prima de emisión
Saldo final al 31/12/2022	463.640.800	139.092	58.485
Bajas	-	(139.032)	-
Saldo final al 31/12/2023	463.640.800	60	58.485
Altas	24.048.030	3	3.097
Saldo final al 31/12/2024	487.688.830	63	61.582

Con fecha 16 de julio de 2024 ha quedado inscrita en el Registro Mercantil de Sevilla la escritura de ampliación de capital social mediante la emisión y puesta en circulación de 14.245.000 nuevas acciones de la Sociedad a un precio de emisión de 0,1404 euros por acción, todas ellas de la misma clase y serie que las actualmente en circulación, que han sido suscritas y desembolsadas por diversos acreedores.

GRUPO EZENTIS, S.A. Y SOCIEDADES DEPENDIENTES

Memoria de las cuentas anuales consolidadas del ejercicio 2024

(Miles de euros)

Con fecha 21 de noviembre de 2024 ha quedado inscrita en el Registro Mercantil de Sevilla la escritura de ampliación de capital social mediante la emisión y puesta en circulación de 9.803.030 nuevas acciones de la Sociedad a un precio de emisión de 0,112214285 euros por acción, todas ellas de la misma clase y serie que las actualmente en circulación, que han sido suscritas y desembolsadas por Global Tech Opportunities 30.

Tras los anteriores aumentos, el capital social queda fijado en 63.112,07 euros, representado por 487.688.830 acciones de la misma clase y serie, de 0,000129410526425 € de valor nominal cada una de ellas, totalmente suscritas y desembolsadas, representadas por medio de anotaciones en cuenta.

Con fecha 25 de julio de 2023 se elevó a público el acuerdo adoptado por la Junta General Extraordinaria de Accionistas de Grupo Ezentis, S.A., celebrada el 21 de abril de 2023, para la reducción de capital social de Grupo Ezentis, S.A. en la suma de 139.032.240,00 euros, mediante la reducción del valor nominal de cada una de las 463.640.800 acciones sociales en la suma de 0,299870589473575 euros, quedando por tanto fijado en 0,000129410526425 euros por acción. Con fecha 23 de agosto de 2023 quedó inscrita la citada reducción de capital en el Registro Mercantil.

Al 31 de diciembre de 2024 Grupo Ezentis, S.A. tiene 487.688.830 acciones en circulación con un valor nominal de 63 miles de euros y prima de emisión de 61.582 miles de euros.

A la fecha de formulación de estas cuentas anuales consolidadas, la totalidad de las acciones están admitidas a cotización en las Bolsas Oficiales españolas de Madrid y Bilbao. La CNMV adoptó con fecha 2 de diciembre de 2022 la decisión de suspender cautelarmente la negociación en el Sistema de Interconexión Bursátil de las acciones, u otros valores que den derecho a su suscripción, adquisición o venta, de la entidad Grupo Ezentis, S.A. Con fecha 25 de enero de 2024 la CNMV acordó levantar, con efectos del 29 de enero de 2024, la suspensión cautelar de la negociación de las acciones.

Al 31 de diciembre 2024, no existen restricciones para la adquisición o transmisión de las acciones representativas del capital social distintas de las resultantes del Reglamento Interno de Conducta en el ámbito de los mercados de valores y de la normativa general del mercado de valores.

Participaciones significativas

Los accionistas significativos de Grupo Ezentis S.A., se entienden los que posean directa o indirectamente participaciones iguales o superiores al 3%, así como los accionistas que, sin ser significativos, hayan ejercido la facultad de proponer la designación de algún miembro del Consejo de Administración.

A 31 de diciembre 2024

Denominación	% de derechos de voto atribuidos a las acciones		
	% Total	% Directo	% Indirecto
ELIAS NAVARRO, FRANCISCO JOSÉ	25,302	-	25,302

A 31 de diciembre 2023:

Denominación	% de derechos de voto atribuidos a las acciones		
	% Total	% Directo	% Indirecto
ELIAS NAVARRO, FRANCISCO JOSÉ	28,571	-	28,571

La participación indirecta que ostenta Francisco José Elías Navarro es a través de la sociedad Eléctrica Nuriel, S.L., quien posee la participación en Grupo Ezentis de forma directa.

GRUPO EZENTIS, S.A. Y SOCIEDADES DEPENDIENTES

Memoria de las cuentas anuales consolidadas del ejercicio 2024

(Miles de euros)

b) Reservas

Prima de emisión

La Ley de Sociedades de Capital permite expresamente la utilización del saldo de la prima de emisión para ampliar el capital y no establece restricción específica alguna en cuanto a la disponibilidad de dicho saldo.

Reserva legal

De acuerdo con lo dispuesto en la Ley de Sociedades de Capital, debe destinarse una cifra igual al 10% del beneficio del ejercicio a la reserva legal, hasta que ésta alcance, al menos, el 20% del capital. La reserva legal podrá utilizarse para aumentar el capital en la parte de su saldo que exceda del 10% del capital ya aumentado. Salvo para la finalidad mencionada anteriormente y mientras no supere el 20% del capital social, esta reserva sólo podrá destinarse a la compensación de pérdidas y siempre que no existan otras reservas disponibles suficientes para este fin.

Al 31 de diciembre de 2024 la Sociedad Dominante tiene dotada una reserva legal de 3.200 miles de euros (3.200 miles de euros al 31 de diciembre de 2023). Después de la reducción de capital descrita en la nota 14a, al 31 de diciembre de 2024 y 2023 la reserva legal dotada supera el 20% del capital social. Esta reserva legal se encuentra incluida dentro del epígrafe "Otras reservas" del balance consolidado adjunto.

Otras reservas

En el estado de cambios en el patrimonio neto consolidado se desglosan los principales movimientos de "Otras reservas" de los ejercicios 2024 y 2023 que reflejan principalmente los resultados de ejercicios obtenidos por las distintas compañías que forman o han formado parte del perímetro de consolidación.

c) Diferencias de conversión

El movimiento habido durante los ejercicios 2024 y 2023 fue el siguiente:

	Miles de euros	
	Al 31 de diciembre	
	2024	2023
Saldo inicial	(1.456)	(9.741)
(Incremento) / disminución	1.456	(186)
Reclasificaciones	-	1.994
Salidas perímetro de consolidación	-	6.477
Saldo final	-	(1.456)

Durante 2024, debido a la baja del perímetro de consolidado de la sociedad Ezentis Colombia, S.A.S. y de otras sociedades inactivas se ha procedido a dar de baja las diferencias de conversión asociadas a estos negocios. Esta baja por importe de 1.456 miles de euros ha sido registrada en el epígrafe "Beneficio/(pérdida) del ejercicio procedente de operaciones discontinuadas neta de impuestos" (ver nota 9).

Durante 2023, debido a la baja del perímetro de consolidación de las sociedades Ezentis Perú, S.A.C., Ezentis México, S.A. de C.V. e ICP México se procedió a dar de baja las diferencias de conversión acumuladas asociadas a estos negocios. Estas bajas por importe de 6.477 miles de euros fueron registradas en los epígrafes "Beneficio/(pérdida) del ejercicio procedente de operaciones discontinuadas neta de impuestos" por importe de 6.181 miles de euros y "otros resultados" por importe de 296 miles de euros, respectivamente.

Las diferencias de conversión a 31 de diciembre de 2023 correspondían íntegramente a la sociedad Ezentis Colombia, S.A.S. cuya actividad ha sido clasificada como interrumpida (véase nota 9).

GRUPO EZENTIS, S.A. Y SOCIEDADES DEPENDIENTES

Memoria de las cuentas anuales consolidadas del ejercicio 2024

(Miles de euros)

d) Acciones propias

El movimiento habido en este epígrafe del balance durante los ejercicios 2024 y 2023 fue el siguiente:

	Nº Acciones	Miles de euros
Saldo al 31.12.2022	17.879	4
Retiros	-	(1)
Saldo al 31.12.2023	17.879	3
Adiciones	1.292	-
Retiros	-	-
Saldo al 31.12.2024	19.171	3

e) Beneficio / (Pérdida) por acción

La ganancia/ (pérdida) básica por acción se determina dividiendo el resultado neto atribuido al Grupo (después de impuestos y minoritarios) entre el número medio ponderado de las acciones en circulación durante ese ejercicio, excluido el número medio de las acciones propias mantenidas a lo largo del mismo.

	Al 31 de diciembre	
	2024	2023
	2024	Reexpresado
Beneficio (Pérdida) atribuible a los accionistas (Miles de euros)	(1.674)	194.136
Número medio ponderado de acciones en circulación (Acciones)	487.669.659	463.622.921
Beneficio (Pérdida) básica por acción del resultado de la Soc. Dominante (Euros)	(0,003)	0,419
	Al 31 de diciembre	
	2024	2023
	2024	Reexpresado
Beneficio (Pérdida) de operaciones continuadas (Miles de euros)	(3.057)	83.036
Número medio ponderado de acciones en circulación (Acciones)	487.669.659	463.622.921
Beneficio (Pérdida) básica por acción de operaciones continuadas (Euros)	(0,006)	0,179
	Al 31 de diciembre	
	2024	2023
	2024	Reexpresado
Beneficio (Pérdida) de operaciones discontinuadas (Miles de euros)	1.389	111.100
Número medio ponderado de acciones en circulación (Acciones)	487.669.659	463.622.921
Beneficio (Pérdida) básica por acción de operaciones discontinuadas (Euros)	0,003	0,24
	Al 31 de diciembre	
	2024	2023
	2024	Reexpresado
Beneficio (Pérdida) atribuible a los accionistas (Miles de euros)	(1.674)	194.136
Número medio ponderado de acciones en circulación (Acciones)	487.669.659	463.622.921
Número medio ponderado de acciones diluida	487.669.659	463.622.921
Beneficio (Pérdida) diluida por acción del resultado de la Sociedad Dominante (Euros)	(0,003)	0,419

GRUPO EZENTIS, S.A. Y SOCIEDADES DEPENDIENTES

Memoria de las cuentas anuales consolidadas del ejercicio 2024

(Miles de euros)

	Al 31 de diciembre	
	2024	2023
		Reexpresado
Beneficio (Pérdida) de operaciones continuadas (Miles de euros)	(3.057)	83.036
Número medio ponderado de acciones en circulación (Acciones)	487.669.659	463.622.921
Número medio ponderado de acciones diluida	487.669.659	463.622.921
Beneficio (Pérdida) diluida por acción de operaciones continuadas (Euros)	(0,006)	0,179

	Al 31 de diciembre	
	2024	2023
		Reexpresado
Beneficio (Pérdida) de operaciones discontinuadas (Miles de euros)	1.389	111.100
Número medio ponderado de acciones en circulación (Acciones)	487.669.659	463.622.921
Número medio ponderado de acciones diluida	487.669.659	463.622.921
Beneficio (Pérdida) diluida por acción de operaciones discontinuadas (Euros)	0,003	0,24

f) Participaciones no dominantes

Tal y como se explica en la nota 2.2., con fecha 16 de mayo de 2024 el Grupo a través de su filial Ezentis Soluciones Tecnológicas e Ingeniería, S.L. ha constituido la sociedad Intelligent Screen Services, S.L. por un importe de 1.530 euros equivalente al 51% de participación de la citada sociedad.

El saldo incluido en este capítulo del balance consolidado al 31 de diciembre de 2024 recoge el valor de la participación de los accionistas minoritarios en las sociedades consolidadas.

El movimiento durante el ejercicio 2024 es el siguiente:

	Miles de euros
	31.12.2024
Saldo inicial	-
Aumentos / (Disminuciones)	2
Resultado del ejercicio	6
Otros	-
Saldo final	8

El resultado del ejercicio asignado a los accionistas del 49% de Intelligent Screen Services, S.L. al 31 de diciembre de 2024 asciende a 6 miles de euros.

El importe de participaciones no dominantes en el balance al 31 de diciembre de 2023 asciende a 8 miles de euros.

GRUPO EZENTIS, S.A. Y SOCIEDADES DEPENDIENTES

Memoria de las cuentas anuales consolidadas del ejercicio 2024

(Miles de euros)

Adicionalmente, el valor de los activos y pasivos de las participaciones no dominantes al 31 de diciembre de 2024 es el siguiente:

Miles de euros	31/12/2024	
	ACTIVOS	PASIVOS
· Accionistas del 49% de Intelligent Screen Services, S.L.	210	(202)

15. Deudas con entidades de crédito y pasivos por arrendamiento

La composición del saldo al 31 de diciembre de 2024 y 2023 es la siguiente:

	Miles de euros			
	Al 31 de diciembre		Al 31 de diciembre	
	2024		2023	
	No corriente	Corriente	No corriente	Corriente
Pasivos por arrendamiento	325	99	424	93
Total	325	99	424	93

El detalle por años de vencimiento de los anteriores pasivos financieros no corrientes al 31 de diciembre de 2024 y 2023 es el siguiente:

Año de Vencimiento	31 de diciembre de 2024	
	Miles de euros	
	Préstamos y pólizas de crédito	Pasivos por arrendamiento
2025	-	99
2026	-	85
2027	-	85
2028 y siguientes	-	155
	-	424
Año de Vencimiento	31 de diciembre de 2023	
	Miles de euros	
	Préstamos y pólizas de crédito	Pasivos por arrendamiento
2024	-	93
2025	-	103
2026	-	103
2027 y siguientes	-	218
	-	517

El epígrafe deudas con entidades de crédito a corto plazo reflejaba al 31 de diciembre de 2022 la deuda del Grupo formalizada en varios contratos de financiación estructural y determinados préstamos bilaterales. En

GRUPO EZENTIS, S.A. Y SOCIEDADES DEPENDIENTES

Memoria de las cuentas anuales consolidadas del ejercicio 2024

(Miles de euros)

aplicación del plan de reestructuración, el Grupo canceló el pasivo financiero original existente con anterioridad al mismo, reconociendo un nuevo pasivo financiero por el valor razonable de la nueva deuda. Como consecuencia de lo anterior, se registró un resultado positivo en la cuenta de resultados consolidada del ejercicio 2023 por importe de 143.332 miles de euros, de los cuales 102.128 miles de euros fueron clasificados en el epígrafe "Otros intereses e ingresos asimilados" (véase Nota 22.f) y 41.204 miles de euros se clasificaron en el epígrafe "Beneficio/(pérdida) del ejercicio procedente de operaciones discontinuadas" (véase Nota 9). Asimismo, en virtud del Plan de Reestructuración, la citada deuda, una vez reestructurada, fue cedida íntegramente al Perímetro Telecomunicaciones sobre el que, desde el 3 de octubre de 2023, el Grupo no mantiene control.

Por este motivo el Grupo no tiene deuda con entidades de crédito al 31 de diciembre de 2024 y 2023.

16. Otros pasivos

La composición del saldo al 31 de diciembre de 2024 y 2023 es la siguiente:

	Miles de euros			
	Al 31 de diciembre		Al 31 de diciembre	
	2024		2023	
	No corriente	Corriente	No corriente	Corriente
Otros pasivos financieros	387	618	965	2.302
Otros pasivos	9	-	22	-
	396	618	987	2.302

Otros pasivos financieros corrientes

El Grupo ha suscrito el 2 de agosto de 2024 un acuerdo privado de emisión de obligaciones convertibles en acciones de nueva emisión con Global Tech Opportunities 30, un vehículo de inversión gestionado por Alpha Blue Ocean, por un importe financiado total máximo de hasta 13.200 miles de euros. La emisión tiene las siguientes características:

- Importe: hasta 13.200 miles de euros mediante la emisión de hasta 2.640 obligaciones obligatoriamente convertibles en acciones, cada una con un valor nominal de 5 miles de euros, dividido en 7 tramos.
- Tipo de interés: 0%.
- Precio de conversión: será el que resulte de aplicar un descuento del 8% al precio de cotización que será el menor de: a) 92% de la media simple de los precios medios ponderados diarios de los 5 días previos a la conversión, y; b) 92% del precio de cierre del día anterior a la conversión.
- Vencimiento de las obligaciones convertibles: 12 meses desde su suscripción.

El importe dispuesto y posteriormente capitalizado (ver nota 14) a 31 de diciembre de 2024 asciende a 1.100 miles de euros quedando pendiente de disponer un importe de 12.100 miles de euros.

En el mes de diciembre de 2023 el Grupo firmó varios contratos de financiación con inversores privados por un importe total de 2 millones de euros con vencimiento a 30 de junio de 2024 (el "Contrato de Financiación").

El tipo de interés aplicable fue de un 10% TAE. Los contratos no conllevaban comisiones y los intereses fueron pagaderos mensualmente.

Con fecha 16 de julio de 2024 ha quedado inscrita en el Registro Mercantil de Sevilla la escritura de ampliación de capital social por compensación del crédito mencionado anteriormente. (ver nota 14)

No hay diferencias significativas entre el valor en libros y el valor razonable de otros pasivos.

GRUPO EZENTIS, S.A. Y SOCIEDADES DEPENDIENTES

Memoria de las cuentas anuales consolidadas del ejercicio 2024

(Miles de euros)

Otros pasivos financieros no corrientes

A 31 de diciembre de 2024 y 2023 el epígrafe de otros pasivos financieros recoge principalmente las cuotas con vencimiento superior a 12 meses provenientes de:

- determinadas deudas con la Seguridad Social provenientes de períodos anteriores que, en el contexto del Plan de Reestructuración, han sido aplazadas en 36 mensualidades. El importe pendiente de pago a largo plazo asciende a 228 miles de euros y tiene un pago último previsto en septiembre de 2026. El importe pendiente de pago con vencimiento a corto plazo asciende a 293 miles de euros y está clasificado en el epígrafe "Pasivo por impuesto corriente" del balance (véase Nota 19).
- aplazamientos de pago con un acreedor comercial por importe de 478 miles de euros cuya deuda ha sufrido una quita del 20% y un aplazamiento de pago en 24 mensualidades pagaderas desde septiembre de 2024 a agosto de 2026.

No hay diferencias significativas entre el valor en libros y el valor razonable de otros pasivos.

Cambios en Pasivos derivados de Actividades de Financiación

La reconciliación de los saldos clasificados como pasivos financieros con el flujo de actividades de financiación del Estado de Flujos de Efectivo es el siguiente:

2024

	31/12/2023	Emisión	Devolución y Amortización	Traspasos / Otros	31/12/2024
Pasivos por arrendamiento	424	-	-	(99)	325
Otros pasivos financieros	965	-	-	(578)	387
Deudas a largo plazo	1.389	-	-	(677)	712
Pasivos por arrendamiento	93	-	-	6	99
Otros pasivos financieros	2.302	-	(805)	(879)	618
Deudas a corto plazo	2.395	-	(805)	(873)	717
TOTAL	3.784	-	(805)	(1.550)	1.429

2023

	31/12/2022	Emisión	Devolución y Amortización	Traspasos / Otros	31/12/2023
Préstamos y pólizas de crédito	180	-	-	(180)	-
Pasivos por arrendamiento	2.289	-	-	(1.865)	424
Otros pasivos financieros	101	-	-	864	965
Deudas a largo plazo	2.570	-	-	(1.181)	1.389
Deudas con entidades de crédito	146.669	-	-	(146.669)	-
Pasivos por arrendamiento	2.983	-	-	(2.890)	93
Otros pasivos financieros	153	18.000	-	(15.851)	2.302
Deudas a corto plazo	149.805	18.000	-	(165.410)	2.395
TOTAL	152.375	18.000	-	(166.591)	3.784

GRUPO EZENTIS, S.A. Y SOCIEDADES DEPENDIENTES

Memoria de las cuentas anuales consolidadas del ejercicio 2024

(Miles de euros)

17. Acreedores comerciales y otras cuentas a pagar

El detalle de este epígrafe del balance consolidado a 31 de diciembre de 2024 y 2023 es el siguiente:

	Miles de euros	
	31/12/2024	31/12/2023
Proveedores	4.399	3.495
Otros acreedores	108	231
Remuneraciones pendientes de pago	655	206
Pasivo por impuesto corriente	1.753	2.416
Pasivos asociados a contratos con clientes (nota 15a)	886	2.036
	7.801	8.384

Al 31 de diciembre de 2024 y 2023, no existen saldos en moneda extranjera diferente al euro con acreedores comerciales y otras cuentas a pagar. A continuación, se presenta el importe total correspondiente a este epígrafe desglosado por tipo de moneda:

	Miles de euros	
	2024	2023
Euros	7.801	8.384
	7.801	8.384

En cumplimiento de la Ley 18/2022 de medidas de lucha contra la morosidad en las operaciones comerciales que entró en vigor el 19 de octubre de 2022 y la Resolución del ICAC de 29 de enero de 2016 se suministra la siguiente información a 31 de diciembre de 2024 y 2023 en relación con el conjunto de entidades españolas del perímetro de consolidación:

	2024	2023
	Días	
Periodo medio de pago a proveedores	77	75
Ratio de operaciones pagados	62	69
Ratio de operaciones pendientes de pago	141	120
	Miles euros	
Total pago realizados	6.331	14.991
Total pago pendientes	1.497	1.836

La información sobre las facturas pagadas en un periodo inferior al máximo establecido en la normativa de morosidad es como sigue:

	2024	2023
Volumen monetario pagado en euros (miles de euros)	4.402	8.691
Porcentaje que supone sobre el total monetario de pagos a los proveedores	58%	58%
Número de facturas pagadas	3.017	2.931
Porcentaje sobre el número total de facturas pagadas a proveedores	82%	69%

GRUPO EZENTIS, S.A. Y SOCIEDADES DEPENDIENTES

Memoria de las cuentas anuales consolidadas del ejercicio 2024

(Miles de euros)

18. Provisiones

El movimiento durante el ejercicio 2024 y 2023 ha sido el siguiente:

	A 31 de diciembre de 2024		A 31 de diciembre de 2023	
	Miles de euros		Miles de euros	
	No corrientes	Corrientes	No corrientes	Corrientes
Saldo inicial	172	433	2.460	6.157
Adiciones	-	363	45	87
Reversiones	(100)	(137)	(2.307)	114
Pagos	-	-	-	(7)
Traspasos	-	-	-	(1.202)
Salidas perímetro consolidación	-	-	(26)	(4.716)
Saldo final	72	659	172	433

En el apartado de salidas del perímetro de consolidación se ha registrado la baja de las provisiones corrientes y no corrientes asociadas al Perímetro de Telecomunicaciones.

El desglose de dichas provisiones a 31 de diciembre de 2024 y 2023, de acuerdo con su naturaleza, es el siguiente:

	A 31 de diciembre de 2024		A 31 de diciembre de 2023	
	Miles de euros		Miles de euros	
	No corrientes	Corrientes	No corrientes	Corrientes
Litigios	72	638	172	257
Otras	-	21	-	176
Saldo final	72	659	172	433

Los Administradores de la Sociedad Dominante con base en su mejor estimación sobre el conjunto de desenlaces posibles, han procedido a la reestimación conjunta de la totalidad de provisiones necesarias al 31 de diciembre de 2024, hasta alcanzar la cifra de 72 miles de euros (172 miles de euros al 31 de diciembre de 2023) en el epígrafe de provisiones no corrientes y 659 miles de euros (433 miles de euros a 31 de diciembre de 2023) en el epígrafe de provisiones corrientes. Los principales conceptos a los que corresponden estas provisiones son por litigios mercantiles y laborales.

Procedimientos judiciales y/o reclamaciones en curso

Al 31 de diciembre de 2024 y 2023 se encontraban en curso distintos procedimientos judiciales y reclamaciones contra las entidades consolidadas con origen en el desarrollo habitual de sus actividades.

En la Nota 21 de la memoria consolidada se incluye información detallada sobre los principales procesos en curso.

GRUPO EZENTIS, S.A. Y SOCIEDADES DEPENDIENTES

Memoria de las cuentas anuales consolidadas del ejercicio 2024

(Miles de euros)

En la cuenta de resultados consolidada del ejercicio 2024 se han registrado "Pérdidas por deterioro y variación de provisiones" por importe de 30 miles de euros (1.233 miles de euros en 2023 reexpresado) cuyo detalle es el siguiente:

	Miles de euros	
	2024	2023 Reexpresado
Deterioros fondos de comercio e intangibles	-	(622)
Deterioros otros activos	-	(564)
Otras dotaciones	(30)	(47)
Saldo final	(30)	(1.233)

En el apartado "Deterioro fondos de comercio y activos intangibles" de 2023 se incluía el deterioro de activos intangibles en España por importe de 622 miles de euros y en el epígrafe de "Deterioros otros activos" se incluía principalmente el deterioro de activos de sociedades inactivas.

19. Situación fiscal

a) Saldos mantenidos con Administraciones Públicas

El detalle de los saldos mantenidos por el Grupo con las Administraciones Públicas deudoras y acreedoras al 31 de diciembre de 2024 y 2023 es el siguiente:

	Miles de euros			
	Al 31 de diciembre de 2024		Al 31 de diciembre de 2023	
	No corriente	Corriente	No corriente	Corriente
Otros activos por impuestos corrientes	-	7	-	830
Administraciones Públicas, deudoras	-	7	-	830
H. Pública, acreedora por IVA	-	1.063	-	1.652
H. Pública, acreedora por IRPF, IS y otros	-	690	-	764
Administraciones Públicas, acreedoras	-	1.753	-	2.416

En el apartado "Hacienda Pública, acreedora por IVA" se incluyen cuotas aplazadas de IVA, correspondientes al tercer y cuarto trimestre del ejercicio 2023 y al ejercicio 2024, por importe de 806 miles de euros, sobre las que, en virtud de (i) la Orden HFP/311/2023, de 28 de marzo, por la que se eleva el límite exento a 50.000 euros de la obligación de aportar garantía en las solicitudes de aplazamiento o fraccionamientos a la Agencia Estatal de Administración Tributaria (AEAT) y (ii) el artículo 38.3 del Reglamento de Recaudación del Territorio Histórico de Bizkaia, por el que no se exige la prestación de garantía para el aplazamiento de deudas cuyo importe total pendiente por cada persona obligada no supere los 500 miles de euros y se cancele en un máximo de 24 mensualidades, se ha obtenido un aplazamiento con la AEAT de pago de 167 miles de euros en 12 cuotas mensuales, y con la Hacienda Foral de Bizkaia de 639 miles de euros en 24 cuotas mensuales. La fecha de vencimiento de la última cuota está prevista para octubre 2025.

En el apartado "Hacienda Pública, acreedora por IRPF, IS y otros" se incluyen cuotas aplazadas de Seguridad Social devengadas en períodos anteriores por importe de 293 miles de euros sobre las que, en el contexto del Plan de reestructuración, se ha obtenido un aplazamiento de pago en 36 cuotas mensuales (véase Nota 16).

b) Conciliación de la base imponible consolidada y el resultado contable

En el ejercicio 2024 forman el grupo de consolidación fiscal las siguientes sociedades del Grupo: la Sociedad Dominante (Grupo Ezentis, S.A.) y las siguientes sociedades dependientes: Ezentis Tecnología, S.L.U.,

GRUPO EZENTIS, S.A. Y SOCIEDADES DEPENDIENTES

Memoria de las cuentas anuales consolidadas del ejercicio 2024

(Miles de euros)

Navento Technologies, S.L.U., Avánzit Infraestructuras y Servicios, S.A.U., Ezentis Servicios de Gestión, S.A.U., Avánzit Instalaciones e Ingeniería, S.L.U., Electrificaciones Ferroviarias Catenaria, S.A.U., Avánzit I+D+I, S.L.U., Ezentis Gestión de Redes, S.L.U., Networks Test, S.L.U., Enesys Ingeniería y Seguridad, S.L.U. y Ezentis Soluciones Tecnológicas e Ingeniería, S.L.

Las restantes sociedades dependientes presentan individualmente sus declaraciones de impuestos, de acuerdo con las correspondientes normas fiscales aplicables.

La conciliación del resultado contable consolidado de los ejercicios 2024 y 2023 con la base imponible teórica (que sería la correspondiente a los cierres individuales bajo principios contables españoles) es la siguiente:

	Miles de euros					
	Al 31 de diciembre					
	2024			2023 Reexpresado		
	Aumento	Disminución	Importe	Aumento	Disminución	Importe
Resultado contable antes de impuestos consolidado	-	-	(3.053)	-	-	82.421
Resultado de filiales extranjeras y ajustes de consolidación	1.468	(222)	1.246	124.506	(91.376)	33.130
Resultado agregado Grupo Fiscal Español			(1.807)			115.551
Diferencias permanentes de las sociedades individuales	604	(799)	(195)	1.052	(10.938)	(9.886)
Diferencias temporales de las sociedades individuales-						
Provisiones no deducibles	3.894	(1.381)	2.513	14.296	(119.542)	(105.246)
Reversión de provisiones / amortizaciones	-	(107)	(107)	-	(107)	(107)
Amortización fiscal de los fondos de comercio de fusión	-	(3.709)	(3.709)	-	(15.187)	(15.187)
Gastos financieros	-	(1.000)	(1.000)	-	(1.000)	(1.000)
Otros	-	(4)	(4)	-	1	1
Base imponible (resultado fiscal) "previa 1"			(4.309)			(15.874)
Disp. Adic. 19 de la LIS Medidas temporales en la determinación de la base imponible en el régimen de consolidación fiscal 2023, 2024 y 2025			1.248			9.850
Base imponible (resultado fiscal) "final"			(3.061)			(6.024)

Las diferencias permanentes positivas por importe de 604 miles de euros corresponden principalmente a la no deducibilidad del gasto derivado de la condonación de créditos concedidos por Grupo Ezentis, S.A. y Ezentis Tecnología, S.A. a Avanzit I + D + I, S.L.U.

Las diferencias permanentes negativas, por importe de 799 miles de euros, corresponden a que, de este ingreso contable, derivado de la condonación de (i) los créditos concedidos por Grupo Ezentis, S.A. y Ezentis Tecnología, S.L. a Avanzit I +D+I, S.L.U. y (ii) la baja del pasivo de la sociedad concursada Ezentis Pacífico, S.L. en Avánzit Instalaciones e Ingeniería, S.L.U, conforme establece la resolución vinculante V0118-17 de la

GRUPO EZENTIS, S.A. Y SOCIEDADES DEPENDIENTES

Memoria de las cuentas anuales consolidadas del ejercicio 2024

(Miles de euros)

Dirección General de Tributos, y a los efectos de evitar una doble imposición, no se genera un ingreso a efectos fiscales en el deudor como consecuencia de dichas quitas o condonaciones de créditos intragrupo y bajas de pasivos.

Las diferencias temporales positivas corresponden a la no deducibilidad de provisiones por posibles indemnizaciones futuras en caso de despido a los trabajadores por importe de 389 miles de euros, y a la no deducibilidad de las provisiones dotadas en Grupo Ezentis, S.A. por deterioros de créditos de sus filiales luxemburguesas por importe de 3.505 miles de euros.

Las diferencias temporales negativas corresponden principalmente:

- (i) a la reversión, por importe de 107 miles de euros, de la amortización contable que no fue fiscalmente deducible en los ejercicios 2013 y 2014.
- (ii) a la amortización fiscal de fondos de comercio de fusión (cuyo deterioro se ajustó en el impuesto sobre sociedades de ejercicios anteriores como diferencia temporal positiva), por importe de 3.709 miles de euros
- (iii) a la reversión, en el presente ejercicio, de deterioros de créditos (1.378 miles de euros) y participaciones con empresas del grupo (3 miles de euros) consideradas fiscalmente no deducibles en ejercicios anteriores.
- (iv) a la reversión de la limitación a la deducibilidad de los gastos financieros netos de ejercicios anteriores por importe límite establecido en la LIS de 1.000 miles de euros.

Las mencionadas correcciones (diferencias permanentes y temporales) al Resultado agregado del Grupo Fiscal Español determinan una Base imponible (resultado fiscal) negativa de 4.314 miles de euros. No obstante, la Disposición adicional decimonovena de la LIS sobre Medidas temporales en la determinación de la base imponible en el régimen de consolidación fiscal, modificada por la disposición final 8.6 de la Ley 7/2024, de 20 de diciembre. Ref. BOE-A-2024-26694, con efectos para los periodos impositivos que se inicien a partir de 1 de enero de 2024 que no hayan concluido a la entrada en vigor de la citada Ley, establece lo siguiente:

1. Con efectos para los periodos impositivos que se inicien en 2023, 2024 y 2025, la base imponible del grupo fiscal se determinará de acuerdo con lo dispuesto en el artículo 62 de esta ley, si bien en relación con lo señalado en el primer inciso de la letra a) del apartado 1 de dicho artículo, la suma se referirá a las bases imponibles positivas y al 50 por ciento de las bases imponibles negativas individuales correspondientes a todas y cada una de las entidades integrantes del grupo fiscal, teniendo en cuenta las especialidades contenidas en el artículo 63 de esta ley.

(...)

2. Con efectos para los periodos impositivos sucesivos, el importe de las bases imponibles negativas individuales no incluidas en la base imponible del grupo fiscal por aplicación de lo dispuesto en el apartado anterior se integrará en la base imponible del mismo por partes iguales en cada uno de los diez primeros periodos impositivos que se inicien:

a) A partir de 1 enero de 2024, cuando lo establecido en el apartado anterior se aplique con efectos para los periodos impositivos que se inicien en 2023.

b) A partir de 1 enero de 2025, cuando lo establecido en el apartado anterior se aplique con efectos para los periodos impositivos que se inicien en 2024.

c) A partir de 1 enero de 2026, cuando lo establecido en el apartado anterior se aplique con efectos para los periodos impositivos que se inicien en 2025.

GRUPO EZENTIS, S.A. Y SOCIEDADES DEPENDIENTES

Memoria de las cuentas anuales consolidadas del ejercicio 2024

(Miles de euros)

Lo dispuesto en el presente apartado se aplicará incluso en caso de que alguna de las entidades con bases imponibles individuales negativas a que se refiere el apartado anterior quede excluida del grupo.

(...)

En consecuencia, tras la reforma temporal del régimen de consolidación fiscal, en el ejercicio 2024, al igual que en el ejercicio 2023, la base imponible del grupo fiscal no se determina agregando linealmente las bases imponibles individuales como era preceptivo en ejercicios anteriores a 2023, sino que se consideran el 100% de las positivas y el 50% de las bases imponibles negativas. Esto significa que, en el periodo 2024 (y en el 2023), las bases imponibles negativas de las entidades integrantes del grupo fiscal solo se tienen en cuenta en un 50%. Así mismo, conforme a la Disposición adicional decimonovena de la LIS anteriormente expuesta, el importe de las bases imponibles negativas individuales no incluidas en la base imponible del grupo fiscal, por aplicación de lo expuesto anteriormente, se integrará en la base imponible del ejercicio 2024; generándose, por lo tanto, una base imponible (resultado fiscal) negativa reconocida por importe de 3.065 miles de euros.

La composición del gasto por el impuesto contable es el siguiente:

	Miles de euros	
	Al 31 de diciembre	
	2023	2023 Reexpresado
Impuesto Corriente	(4)	-
Impuesto Diferido	-	615
(Gasto) Ingreso por impuesto sobre beneficios	(4)	615

En 2024, el saldo por "Impuesto Corriente" corresponde al importe a pagar como consecuencia de la liquidación individual del impuesto sobre sociedades del ejercicio en curso de aquella entidad que, por su porcentaje de participación, (Intelligent Screen Services, S.L.) no forma parte del perímetro de consolidación fiscal de la entidad dominante Grupo Ezentis, S.A.

En 2023, dentro del gasto por impuesto diferido se incluía un ingreso de 704 miles de euros correspondiente a la baja del pasivo por impuesto diferido asociado a los instrumentos financieros derivados que el Grupo dio de baja el 31 de marzo de 2023, como consecuencia de los acuerdos de reestructuración de los pasivos financieros asociados a estos derivados.

La conciliación entre el gasto por el impuesto sobre beneficios y el resultado contable es la siguiente:

2024

Gasto por Impuesto	Beneficio (pérdida) antes de Impuesto	Tipo impositivo	Efecto gastos no deducibles	Otros ajustes	(Gasto) Ingreso de Impuesto 2023
España, Luxemburgo y ajustes consolidación	(3.053)	763	-	(767)	(4)
	(3.053)	763	-	(767)	(4)

GRUPO EZENTIS, S.A. Y SOCIEDADES DEPENDIENTES

Memoria de las cuentas anuales consolidadas del ejercicio 2024

(Miles de euros)

2023

Gasto por Impuesto	Beneficio (pérdida) antes de Impuesto	Tipo impositivo	Efecto gastos no deducibles	Otros ajustes	(Gasto) Ingreso de Impuesto 2022
España, Luxemburgo y ajustes consolidación	82.421	(20.605)	-	21.220	615
	82.421	(20.605)	-	21.220	615

c) Activos y pasivos por impuestos diferidos no corrientes

Al 31 de diciembre de 2024 y 2023 el Grupo no tiene contabilizados activos y pasivos por impuestos diferidos. Los activos por impuestos diferidos por bases imponibles negativas pendientes de compensación, así como las diferencias temporarias pendientes de revertir y las deducciones pendientes de aplicar, se reconocen en la medida en que es probable la realización del correspondiente beneficio fiscal a través de beneficios fiscales futuros.

Con efecto para los ejercicios iniciados a partir de 1 de enero de 2015, motivado por la entrada en vigor en España de la Ley 27/2014, de 27 de noviembre, del Impuesto sobre Sociedades, se permite la compensación de bases imponibles negativas de ejercicios anteriores de forma ilimitada en el tiempo, sin perjuicio de lo dispuesto en la Disposición adicional decimonovena de la LIS sobre Medidas temporales en la determinación de la base imponible en el régimen de consolidación fiscal.

El importe de Bases imponibles consolidadas correspondiente a las sociedades residentes en España, teniendo en cuenta lo regulado en la Disposición adicional decimonovena de la LIS sobre Medidas temporales en la determinación de la base imponible en el régimen de consolidación fiscal, ascienden a 595.035 miles de euros a 31 de diciembre de 2024 (590.725 miles de euros a 31 de diciembre de 2023, conforme al impuesto sobre sociedades 2023 presentado ante la Administración Tributaria en julio 2024; teniendo en cuenta (i) que en el ejercicio 2023, dejaron de formar parte del grupo de consolidación fiscal Atelco Field Factory, S.L., Ezentis Internacional, S.L.U., Calatel Spain, S.L.U. y Ezentis Pacífico, S.L.U. y se integró en dicho grupo de consolidación fiscal Ezentis Soluciones Tecnológicas e Ingeniería, S.L.; (ii) lo regulado en la citada Disposición adicional decimonovena de la LIS; (iii) el acta con acuerdo suscrita el 12 de junio de 2024, por la que se manifiesta la conformidad a la disminución de las bases imponibles negativas del Grupo pendientes de compensación declaradas, y que han sido objeto de comprobación por parte de la Inspección de Hacienda del Estado en los ejercicios 2012 a 2019, ambos inclusive, en 24.996 miles de euros.) de las que no se han registrado contablemente, en la sociedad dominante y en sus entidades dependientes, créditos fiscales.

En el ejercicio 2024 se han generado 4.309 miles de euros de bases imponibles negativas en el Grupo Español de Consolidación Fiscal, las cuales serán acreditadas por el Grupo ante Hacienda Pública con la declaración de Impuesto sobre Sociedades del ejercicio 2024. De estas bases imponibles negativas, 3.061 miles de euros son reconocidas en dicho ejercicio, y 1.248 miles de euros se irán reconociendo conforme establece la Disposición adicional decimonovena de la LIS sobre Medidas temporales en la determinación de la base imponible en el régimen de consolidación fiscal, modificada por la disposición final 8.6 de la Ley 7/2024, de 20 de diciembre (generación de 15.874 miles de euros a 31 de diciembre de 2023, tras la presentación del Impuesto sobre Sociedades correspondiente al ejercicio 2023 en julio 2024. De estas bases imponibles negativas, 6.024 miles de euros son reconocidas en el ejercicio 2023, y 9.851 miles de euros se irán reconociendo conforme establece la Disposición adicional decimonovena de la LIS).

d) Ejercicios abiertos a inspección

Al 31 de diciembre de 2024, tanto la Sociedad Dominante como las principales sociedades dependientes tienen abiertos a inspección los cuatro últimos ejercicios para todos los impuestos que le son de aplicación.

Debido a las posibles diferentes interpretaciones que pueden darse a las normas fiscales, los resultados de las inspecciones que en el futuro pudieran llevar a cabo las autoridades fiscales para los años sujetos a verificación pueden dar lugar a pasivos fiscales, cuyo importe no es posible cuantificar en la actualidad de una manera

GRUPO EZENTIS, S.A. Y SOCIEDADES DEPENDIENTES

Memoria de las cuentas anuales consolidadas del ejercicio 2024

(Miles de euros)

objetiva. No obstante, en opinión de los asesores fiscales del Grupo y de sus Administradores, la posibilidad de que se materialicen pasivos significativos por este concepto adicionales a los registrados es remota.

No obstante, al objeto de verificar el cumplimiento de las obligaciones y deberes tributarios de Grupo Ezentis, S.A., Ezentis Pacífico, S.L. y Ezentis Tecnología, S.L., por los conceptos y períodos que a continuación se detallan, en el mes de octubre de 2022 se comunicó a las mismas el inicio de actuaciones inspectoras de comprobación e investigación en los términos previstos en los artículos 141 y 145 de la Ley General Tributaria (Ley 58/2003, de 17 de diciembre, BOE del 18 de diciembre), en adelante LGT, y en el artículo 177 del Reglamento General de las actuaciones y los procedimientos de gestión e inspección tributaria y de desarrollo de las normas comunes de los procedimientos de aplicación de los tributos (Real Decreto 1065/2007, de 27 de julio, BOE del 5 de septiembre), en adelante RGAT.

Concepto:

Periodo:

IMPUESTO SOBRE EL VALOR AÑADIDO.

Septiembre/2018 a Diciembre/2019

IMPUESTO SOBRE SOCIEDADES

2018 a 2019

Dichas de actuaciones inspectoras de comprobación e investigación finalizaron el 12 de junio de 2024 suscribiendo, respecto al impuesto sobre sociedades, acta con acuerdo mediante la cual, Grupo Ezentis, S.A., como obligado tributario -entidad dominante del grupo de consolidación fiscal-, manifestó su conformidad con la totalidad del contenido de esta. En esta acta la Inspección de Hacienda del Estado ordenó, respecto a dicho impuesto, la disminución de las bases imponibles negativas del grupo pendientes de compensación declaradas y objeto de comprobación, respecto a los ejercicios 2012 a 2019, ambos inclusive, en 24.996 miles de euros. Adicionalmente, ese mismo día (12 de junio de 2024), Grupo Ezentis, S.A., como obligado tributario -entidad dominante del grupo de entidades del impuesto sobre el valor añadido (IVA)-, suscribió acta en conformidad, respecto al IVA correspondiente al periodo septiembre 2018 a diciembre 2019, ambos inclusive, sin propuesta de liquidación por parte de la Inspección.

20. Garantías comprometidas con terceros

Al 31 de diciembre de 2024, el Grupo tiene recibidas de entidades financieras garantías presentadas ante terceros por importe de 2.484 miles de euros, correspondientes en la mayor parte a avales técnicos prestados para garantizar las ofertas de nuevos proyectos, así como para garantizar el fiel cumplimiento de la ejecución de las obras adjudicadas (al 31 de diciembre de 2023 los avales ascendían a 7.562 miles de euros).

Los Administradores de la Sociedad Dominante estiman que de los avales y garantías anteriormente descritos no se derivará ninguna obligación de pago adicional, a lo ya registrado en el epígrafe de provisiones, para las sociedades consolidadas que debiera estar provisionada al 31 de diciembre de 2024.

Al 31 de diciembre de 2024, en garantía del contrato de financiación sindicada ICO suscrito con un sindicato de entidades financieras en ejercicios previos, están pignoradas las acciones, participaciones y cuentas bancarias en una serie de sociedades del Grupo

21. Litigios y arbitrajes

Los principales procesos y litigios en curso en los que el Grupo es parte demandada y demandante son los siguientes:

Procesos abiertos por sociedades del Grupo contra antiguos consejeros y directivos del Grupo

Al 31 de diciembre de 2024 y 2023, el Grupo tiene registradas cuentas a cobrar con el ex presidente de la Sociedad Dominante D. Juan Bautista Pérez Aparicio por importe total de 1.501 miles de euros. Este importe, que se encuentra íntegramente provisionado, ha sido reclamado en ejercicios anteriores ante la fiscalía anticorrupción. Tras diversas sentencias favorables al Grupo, la ejecución se tramita como Ejecutoria ante la Sección 1ª de la Audiencia Provincial de Madrid.

GRUPO EZENTIS, S.A. Y SOCIEDADES DEPENDIENTES

Memoria de las cuentas anuales consolidadas del ejercicio 2024

(Miles de euros)

Por otra parte, en el mes de julio de 2022, Grupo Ezentis, S.A. formuló una querrela por los presuntos delitos continuados de administración desleal, falsedad documental, societario (falseamiento de cuentas anuales), contable y estafa contra varios exdirectivos del Grupo como consecuencia de las irregularidades contables identificadas a lo largo del ejercicio 2021 y que conllevaron la reexpresión, en las cuentas anuales consolidadas del ejercicio 2021, de la información comparativa para los períodos anteriores en los que se originaron los errores.

La querrela fue admitida a trámite y el Juzgado de Instrucción nº 28 de Madrid ha practicado las oportunas diligencias de investigación.

Con fecha 23 de febrero de 2023, se dictó Auto por el Juzgado de Instrucción 28 de Madrid en las DP 1417/2022, acordando continuar la tramitación de las presentes diligencias previas por los tramites del procedimiento abreviado, por si los hechos imputados a un querrellado fueran constitutivos de un delito de falsedad contable y al mismo tiempo se acordaba el sobreseimiento provisional en relación con los otros dos investigados. La Sociedad interpuso recurso de apelación contra dicha resolución al que se adhirió parcialmente el Ministerio Fiscal, estimando parcialmente el recurso de reforma interpuesto, y revocando parcialmente el inicial auto (23 de febrero de 2023) se acordó la continuación de la causa por los trámites del procedimiento abreviado también frente al segundo de los investigados. La citada resolución fue confirmada en segunda instancia por la Audiencia Provincial de Madrid en el mes de julio de 2023.

En el mes de julio de 2023 la Audiencia Provincial ha rechazado el recurso de apelación interpuesto por el segundo de los investigados confirmando la anterior resolución, de tal modo que se continuará la tramitación de las diligencias frente a dos de los investigados.

Otras demandas

Con fecha 10 de julio de 2023 fue notificada una demanda incidental de impugnación formulada por el accionista Eralan Inversiones, S.L. contra el acuerdo social adoptado por la Junta General Extraordinaria de Grupo Ezentis, S.A. celebrada el 21 de abril de 2023, de aprobación del Plan de Reestructuración de la Sociedad, solicitando la nulidad del referido acuerdo y todos los actos jurídicos formalizados como consecuencia del mismo, al considerar que no se ha seguido el procedimiento de votación adecuado para la aprobación de Planes de Reestructuración, que el acuerdo de la junta es contrario al interés social, que se ha vulnerado su derecho de información, así como la normativa en materia de operaciones vinculadas y el artículo 238.1 de la Ley de Sociedades de Capital. En fecha 1 de septiembre de 2023 se presentó escrito de oposición a la demanda de impugnación. Actualmente los autos están pendientes de señalamiento del acto de vista.

Con fecha 30 de septiembre de 2024 fue notificada demanda de procedimiento ordinario formulada por Atelco Field Factory, S.L. frente a Ezentis Servicios de Gestión, S.A., filial de Ezentis, en reclamación de 3.260.737,27 euros en concepto de principal como consecuencia del saldo resultante de los créditos intragrupo y en el marco del proceso del plan de reestructuración de la Sociedad homologado judicialmente por la Sección Primera del Tribunal de Instancia Mercantil de Sevilla en fecha 23 de mayo de 2023. La Sociedad ha procedido a presentar la oportuna oposición al entender que no procede la citada reclamación, encontrándose el procedimiento pendiente de la celebración de la audiencia previa el 25 de septiembre de 2025. Con fecha 26 de febrero de 2025 las partes han acordado la suspensión del procedimiento, por el plazo de 60 días previsto en la Ley de Enjuiciamiento Civil, con motivo del inicio de conversaciones con la finalidad de alcanzar un acuerdo amistoso sobre el objeto de procedimiento.

Por último, con fecha 24 de octubre de 2024 fue notificada demanda incidental de impugnación formulada por el acreedor Movida Participações, S.A. contra el auto de homologación dictado por la Sección Primera del Tribunal de Instancia Mercantil de Sevilla en fecha 23 de mayo de 2023 en la que se aprobó el plan de reestructuración en cuanto a la indebida formación de clases y errónea clasificación del crédito, sin cuestionar la vigencia o eficacia del plan.

Estas otras demandas, en base a los análisis realizados por los asesores y abogados externos, han sido consideradas como posibles.

GRUPO EZENTIS, S.A. Y SOCIEDADES DEPENDIENTES

Memoria de las cuentas anuales consolidadas del ejercicio 2024

(Miles de euros)

22. Ingresos y gastos

a.1) Importe neto de la cifra de negocios / Ingresos de contratos con clientes

El desglose del importe neto de la cifra de negocios por sectores de actividad se detalla en la Nota 23.

Los sectores de actividad en los que el Grupo se organiza operativamente son los siguientes:

1. Tecnología
2. Ingeniería de comunicaciones.
3. Seguridad

El desglose de los ingresos operativos por sectores de actividad al 31 de diciembre de 2024 y 2023 es el siguiente:

	Miles de euros	
	Al 31 de diciembre	
	2024	2023 Reexpresado
Tecnología	7.461	11.507
Ingeniería de Comunicaciones	5.841	5.291
Ingeniería de Seguridad	582	479
Total	13.884	17.277

El desglose de los ingresos operativos por las principales tipologías de obligaciones de desempeño, al cierre de los ejercicios 2024 y 2023 es el siguiente:

	Miles de euros	
	Al 31 de diciembre	
	2024	2023 Reexpresado
Operación y Mantenimiento	13.884	5.291
Despliegue	-	-
Otros	-	11.986
Total	13.884	17.277

El detalle de los activos por contratos con clientes es como sigue:

	Miles de euros			
	31 de diciembre de 2024		31 de diciembre de 2023	
	No corriente	Corriente	No corriente	Corriente
Cientes, obra ejecutada pendiente de facturar	-	761	-	728
Total	-	761	-	728

A 31 de diciembre de 2024 y 2023 no hay costes de obtención y cumplimiento de contratos.

GRUPO EZENTIS, S.A. Y SOCIEDADES DEPENDIENTES

Memoria de las cuentas anuales consolidadas del ejercicio 2024

(Miles de euros)

El detalle de los pasivos por contratos con clientes es como sigue:

	Miles de euros			
	31 de diciembre de 2024		31 de diciembre de 2023	
	No corriente	Corriente	No corriente	Corriente
Pasivos asociados a contratos con clientes	-	886	-	2.036
Total	-	886	-	2.036

El saldo al 31 de diciembre de 2024 se corresponde principalmente con facturación emitida a clientes en relación con trabajos que se encuentran pendientes de ejecutar al cierre del ejercicio

Durante el ejercicio 2024 el Grupo ha registrado ingresos provenientes de obligaciones de desempeño pendientes de ejecutar al 31 de diciembre de 2024 por importe de 2.036 miles de euros.

Durante el ejercicio 2024 el Grupo mantiene aproximadamente un 40,9% de su actividad con el Grupo Telefónica (aproximadamente del 20,5% para el ejercicio 2023 reexpresado).

a.2) Otros ingresos de explotación

El detalle de este epígrafe de la cuenta de resultados consolidada adjunta de los ejercicios 2024 y 2023 fue el siguiente:

	Miles de euros	
	Al 31 de diciembre	
	2024	2023 Reexpresado
Otros ingresos de explotación	70	96
	70	96

b) Gastos de personal

Los gastos de personal consolidados durante los ejercicios 2024 y 2023 se desglosan del siguiente modo, expresado en miles de euros:

	Miles de euros	
	Al 31 de diciembre	
	2024	2023 Reexpresado
Sueldos, salarios y asimilados	(8.534)	(15.102)
Cargas sociales	(1.360)	(1.386)
	(9.894)	(16.488)

Dentro de la cifra de gastos de personal de los ejercicios 2024 y 2023 reexpresado se encuentran gastos considerados no recurrentes por importes de 719 miles de euros y 2.556 miles de euros respectivamente. Estos gastos corresponden principalmente a indemnizaciones vinculadas al plan de reestructuración del Grupo (ver Nota 2.3).

GRUPO EZENTIS, S.A. Y SOCIEDADES DEPENDIENTES

Memoria de las cuentas anuales consolidadas del ejercicio 2024

(Miles de euros)

El número medio de personas empleadas durante los ejercicios 2024 y 2023, distribuido por categoría profesional fue el siguiente:

	Número Medio de Empleados	
	31/12/2024	31/12/2023
Alta dirección	2	2
Técnicos titulados y no titulados	42	99
Personal administrativo	11	44
Personal de obra	142	902
	197	1.047

Al 31 de diciembre de 2024 y 2023 el número de empleados distribuido por sexo y categoría profesional es el siguiente:

	Al 31 de diciembre de 2024		Al 31 de diciembre de 2023	
	Hombres	Mujeres	Hombres	Mujeres
Alta dirección	1	-	2	-
Técnicos titulados y no titulados	34	7	31	9
Personal administrativo	3	6	4	9
Personal de obra	101	14	126	19
	139	27	163	37

A 31 de diciembre de 2024 hay un empleado con discapacidad superior al 33% en el Grupo (ningún en 2023).

c) Consumos y otros gastos externos

El detalle del epígrafe de "Consumos y otros gastos externos" para los ejercicios 2024 y 2023 es el siguiente, expresado en miles de euros:

	Al 31 de diciembre	
	2024	2023 Reexpresado
Consumos	(2.341)	(2.124)
Subcontratas	(1.377)	(1.494)
	(3.718)	(3.618)

GRUPO EZENTIS, S.A. Y SOCIEDADES DEPENDIENTES

Memoria de las cuentas anuales consolidadas del ejercicio 2024

(Miles de euros)

d) Otros gastos de explotación

El detalle del epígrafe de “Otros gastos de explotación” para los ejercicios 2024 y 2023 es el siguiente, expresado en miles de euros:

	Miles de euros	
	Al 31 de diciembre	
	2023	
	2024	Reexpresado
Arrendamientos y cánones	(736)	(877)
Reparaciones y conservación	(17)	(33)
Servicios profesionales independientes	(1.077)	(5.917)
Transportes	(90)	(51)
Primas de seguros	(196)	(842)
Publicidad, propaganda y relaciones públicas	(14)	(31)
Suministros	(95)	(98)
Otros servicios	(528)	(440)
Otros gastos de gestión corriente	(186)	52
Tributos	(69)	(65)
	(3.008)	(8.302)

En 2023, dentro del epígrafe “Servicios profesionales independientes” se incluían gastos incurridos en asesores involucrados en el proceso de reestructuración y liquidación de sociedades, por importe aproximado de 4.307 miles de euros (ver Nota 2.3).

Desglose cuotas de arrendamientos y vencimientos:

	Miles de euros	
	2023	
	2024	Reexpresado
Cuotas de arrendamiento operativos reconocidas en resultados del ejercicio	(736)	(877)

	Miles de euros	
	2023	
	2024	Reexpresado
A 1 año	(294)	(351)
De 1 a 5 años	(588)	(702)
Total	(882)	(1.053)

GRUPO EZENTIS, S.A. Y SOCIEDADES DEPENDIENTES

Memoria de las cuentas anuales consolidadas del ejercicio 2024

(Miles de euros)

e) Otros resultados

El detalle de este epígrafe de la cuenta de resultados consolidada de los ejercicios 2024 y 2023 es el siguiente:

	Miles de euros	
	Al 31 de diciembre	
	2024	2023
Otros resultados	Reexpresado	
Otros resultados	(207)	28
	(207)	28

Dentro del epígrafe de Otros resultados del ejercicio 2024 se incluyen los siguientes efectos:

- Gastos por provisiones por juicios laborales por importe de 315 miles de euros.
- Ingresos por cancelaciones de pasivos de ejercicios anteriores no exigidos por importe de 108 miles de euros.

Dentro del epígrafe de Otros resultados del ejercicio 2023 se incluían los siguientes efectos:

- Otros ingresos por importe de 28 miles de euros.

f) Ingresos y gastos financieros

El detalle de este epígrafe de la cuenta de resultados consolidada adjunta de los ejercicios 2024 y 2023 es el siguiente:

	Miles de euros	
	Al 31 de diciembre	
	2024	2023
Gastos financieros y asimilados	Reexpresado	
Gastos financiero deuda operativa	(551)	(5.132)
Gasto financiero deuda estructural	(522)	1.863
Gasto financiero NIIF16	-	(6.972)
Diferencias de cambio netas	(29)	(23)
	(2)	(1)
Ingresos financieros	662	100.046
Otros intereses e ingresos asimilados	662	102.214
Variación de valor razonable en instrumentos financieros	-	(2.168)

En 2023, el apartado "otros intereses e ingresos asimilados" incluía 102.128 miles de euros correspondientes a la diferencia entre el valor en libros del pasivo financiero original existente con anterioridad al plan de reestructuración y el valor razonable del pasivo financiero de la nueva deuda, que, en el contexto del Plan de Reestructuración fue cedida al denominado Perímetro Telecomunicaciones.

g) Transacciones en moneda distinta del euro

Durante el ejercicio 2024 y 2023 no ha habido transacciones en moneda distinta del euro.

GRUPO EZENTIS, S.A. Y SOCIEDADES DEPENDIENTES

Memoria de las cuentas anuales consolidadas del ejercicio 2024

(Miles de euros)

h) Honorarios de auditoría y otros servicios

Durante los ejercicios 2024 y 2023, los honorarios relativos a los servicios de auditoría de cuentas y a otros servicios prestados por el auditor de la Sociedad Dominante y sus Sociedades Dependientes, o por una empresa del mismo grupo o vinculada con el auditor han sido los siguientes (en miles de euros):

	Miles de euros	
	2024	2023
Por servicios de auditoría	87	165
Por otros servicios de verificación contable	25	38
	112	203

- En el epígrafe "Servicios de auditoría bajo la Ley de Auditoría de Cuentas" se incluyen tanto los honorarios de trabajos de auditoría sujetos a la Ley de Auditoría de Cuentas, así como los de trabajos de auditoría o revisión de estados financieros a efectos de reporting para la auditoría de las cuentas anuales individuales y consolidadas de Grupo Ezentis, S.A. y su Grupo, ambas sujetas a LAC.
- Bajo el epígrafe "Otros servicios de verificación contable" se incluyen los honorarios correspondientes a los servicios por la emisión de informes especiales sobre aumento de capital por compensación de créditos por importe de 5.280 euros prestado a Grupo Ezentis, S.A. así como los honorarios por la revisión limitada bajo la ISRE 2410 de los estados financieros intermedios resumidos consolidados de Grupo Ezentis, S.A. por importe total de 19.875 euros.

Otras entidades afiliadas a KPMG International han facturado al Grupo durante los ejercicios terminados el 31 de diciembre de 2024 y 2023, honorarios y gastos por servicios profesionales, según el siguiente detalle:

	Miles de euros	
	2024	2023
Por servicios de auditoría	-	14
Por otros servicios de verificación contable	-	-
TOTAL	-	14

23. Información por segmentos

Criterios de segmentación

El Grupo se encuentra organizado internamente por segmentos operativos, tal y como se describe más adelante, que son las unidades estratégicas del negocio. Las unidades estratégicas del negocio tienen diferentes productos y servicios y se gestionan separadamente debido a que requieren tecnologías y estrategias de mercado diferentes.

La información por segmentos se estructura en función de los sectores de actividad en los que opera el Grupo.

La información sobre los segmentos se presenta de forma coherente con la información interna que se presenta a la máxima instancia de toma de decisiones (Consejo de Administración de la Sociedad Dominante del Grupo). Las políticas contables de los segmentos son las mismas que se aplican y son descritas en las presentes cuentas anuales consolidadas.

Las actividades del Grupo se ubican actualmente en España

GRUPO EZENTIS, S.A. Y SOCIEDADES DEPENDIENTES

Memoria de las cuentas anuales consolidadas del ejercicio 2024

(Miles de euros)

Información por segmentos

La información en base a los sectores de actividad en los que opera el Grupo es la siguiente:

Miles de euros	Tecnología		Ingeniería de comunicaciones		Ingeniería de Seguridad		Holdings y Otros		Total Grupo	
	2024	2023 Reexpr.(*)	2024	2023 Reexpr.(*)	2024	2023 Reexpr.(*)	2024	2023 Reexpr.(*)	2024	2023 Reexpr.(*)
Ingresos:										
Importe neto cifra de negocios	7.461	11.507	5.841	5.291	582	479	-	-	13.884	17.277
Ingresos de explotación	7.482	11.917	5.841	5.291	582	479	49	65	13.954	17.752
Ingresos financieros	1	1.154	-	6	-	-	661	101.054	662	102.214
			-	-	-					
Resultados:										
Resultado de explotación	(259)	(2.519)	734	270	(932)	(303)	(2.705)	(9.940)	(3.162)	(12.492)
Resultado financiero	(101)	950	(176)	(49)	(2)	(3)	388	94.015	109	94.913
Resultado antes de impuestos	(360)	(1.569)	558	221	(934)	(306)	(2.317)	84.075	(3.053)	82.421
Impuestos	(4)	(1.043)	-	-	-	-	-	1.658	(4)	615
Operaciones interrumpidas	983	113.184	-	-	-	-	406	(2.084)	1.389	111.100
Miles de euros	Tecnología		Ingeniería de comunicaciones		Ingeniería de Seguridad		Holdings y Otros		Total Grupo	
	2024	2023	2024	2023	2024	2023	2024	2023	2024	2023
Otra información										
Adiciones de inmovilizado material	1	6	15	13	16	-	-	-	32	19
Amortizaciones inmovilizado material	(9)	(18)	(5)	(5)	(4)	(4)	(4)	(4)	(22)	(31)
Activo										
Total activo	2.397	7.148	1.143	2.041	391	313	2.396	2.625	6.327	12.127
Pasivo										
Total pasivo	5.230	11.166	2.473	1.573	518	421	1.749	4.092	9.970	17.252

GRUPO EZENTIS, S.A. Y SOCIEDADES DEPENDIENTES

Memoria de las cuentas anuales consolidadas del ejercicio 2024

(Miles de euros)

De acuerdo con los sectores de actividad, la información es la siguiente:

Datos en miles de euros	Cifra neta de negocios		Ingresos de explotación		Activos Totales		Adiciones de Activos No Corrientes	
	31/12/2024	31/12/2023 Reexpr.	31/12/2024	31/12/2023 Reexpr.	31/12/2024	31/12/2023	2024	2023
Tecnología	7.461	11.507	7.482	11.917	2.397	7.148	1	6
Ingeniería de comunicaciones	5.841	5.291	5.841	5.291	1.143	2.041	15	13
Ingeniería de Seguridad	582	479	582	479	391	313	16	-
Holding y otros	-	-	49	65	2.396	2.625	-	-
	13.884	17.277	13.954	17.752	6.327	12.127	32	19

24. Transacciones con partes vinculadas

A los efectos de información de este apartado se consideran partes vinculadas las siguientes:

- Los accionistas significativos de Grupo Ezentis S.A., entendiéndose por tales los que posean directa o indirectamente participaciones iguales o superiores al 3%, así como los accionistas que, sin ser significativos, hayan ejercido la facultad de proponer la designación de algún miembro del Consejo de Administración. Ver información incluida en la Nota 14.
- Los Administradores y Directivos de la Sociedad y su familia cercana. El término “Administrador” significa un miembro del Consejo de Administración y el término “Directivo” significa un miembro del Comité de Dirección.
- Las operaciones realizadas entre sociedades o entidades del Grupo forman parte del tráfico habitual. El importe de los saldos y transacciones no eliminados en el proceso de consolidación no es significativo.

a) Compra de bienes, servicios y gastos financieros

Tal y como se indica en la nota 16, en el marco del contrato de emisión de obligaciones convertibles suscrito entre Grupo Ezentis, S.A. y Global Tech Opportunities 30, el accionista de la sociedad, Eléctrica Nuriel, S.L., ha suscrito un contrato de préstamo de acciones con Global Tech Opportunities 30 para garantizar la obligación de Grupo Ezentis, S.A. de entregar acciones de la sociedad tras la conversión de las obligaciones.

Este contrato de préstamo de acciones devenga un tipo de interés cuya obligación de pago, de acuerdo con el contrato, es de Grupo Ezentis, S.A.

Adicionalmente, con fecha 2 de agosto de 2024, Grupo Ezentis, S.A. y Eléctrica Nuriel, S.L. han suscrito un acuerdo de contraprestación adicional en el marco del contrato de préstamo de acciones por el que las partes acuerdan un tipo de interés del valor de mercado de las acciones prestadas en los mismos términos que se establece en el préstamo de acciones.

Los tipos de interés indicados en los contratos han sido validados por el informe de un experto independiente concluyendo que se encuentran en un rango razonable de mercado.

A 31 de diciembre de 2024 el importe de intereses devengados ha ascendido a 20 miles de euros que han sido registrados en el epígrafe de “Gastos financieros y asimilados” de la cuenta de resultados consolidada adjunta.

GRUPO EZENTIS, S.A. Y SOCIEDADES DEPENDIENTES

Memoria de las cuentas anuales consolidadas del ejercicio 2024

(Miles de euros)

b) Otras operaciones

Durante el ejercicio 2024 el Grupo, a través de su filial Ezentis Tecnología, S.L., ha prestado servicios diversos a la sociedad Excelsior Times, S.L. por importe de 6 miles euros. Excelsior Times, S.L. posee la participación del 100% de Eléctrica Nuriel, S.L.

c) Retribuciones a los Administradores

Las retribuciones devengadas durante los ejercicios 2024 y 2023 por los miembros del Consejo de Administración de la Sociedad Dominante, recibidas del conjunto de las Sociedades del Grupo de las que son consejeros o Administradores son:

Ejercicio	Miles de euros			
	Retribuciones Dinerarias	Dietas	Otras retribuciones	Total
31/12/2024	137	158	1	296
31/12/2023	238	123	2	363

Las retribuciones devengadas por cada miembro (en miles de euros) durante los ejercicios 2024 y 2023, son:

Consejero ejecutivo	Retribución 2024	Otras retribuciones 2024	Retribución 2023	Otras retribuciones 2023
D. Cesar Revenga Buigues	48	1	75	2

Consejero no ejecutivo y otros externos	Retribución 2024	Dietas 2024	Retribución 2023	Dietas 2023
D. Enrique Sánchez de León	-	-	63	11
D. Pedro María Azcárate Palacios	-	-	19	18
D. Francisco José Elías Navarro	8	12	-	-
D ^a Ana Isabel Lopez Porta	75	20	51	22
D ^a Ana María Sánchez Tejada	3	42	11	29
D ^a Juan Antonio Alcaraz García	3	49	3	22
D ^a Santiago de Torres Sanahuja	-	32	3	12
D. Cesar Revenga Buigues	-	3	-	-
D ^o Eduard Romeu Barcelo	-	-	13	9
TOTAL	89	158	163	123

La Sociedad ha verificado el cumplimiento de la Política de Remuneraciones 2024-2027 relativo a las remuneraciones percibidas por los consejeros, tanto individualmente como de forma agregada, no superándose en este último caso el importe total máximo aprobado por la Junta General Ordinaria celebrada el 26 de junio de 2024 de 950.000 euros.

No hay ningún anticipo, ni crédito concedido ni planes de pensiones con ningún miembro del Consejo de Administración de la Sociedad Dominante. Adicionalmente hay cobertura de seguro de vida para un miembro del Consejo de Administración con un capital asegurado de tres veces el importe de su remuneración salarial. El Grupo tiene contratados para los administradores seguros de responsabilidad civil.

Las retribuciones dinerarias del ejercicio 2024 corresponden a los sueldos y salarios de los miembros del Consejo de Administración que desempeñaban funciones ejecutivas en el Grupo. El apartado de dietas corresponde a las dietas satisfechas a los consejeros en los ejercicios 2024 y 2023 por la asistencia a las reuniones del Consejo de Administración y sus Comisiones en función del cargo ostentado en cada caso.

Con fecha 29 de junio de 2023, y en el marco del proceso de reestructuración de la Sociedad, los siguientes consejeros presentaron su dimisión: (i) don Enrique Sánchez de León García, como consejero adscrito a la categoría de independiente y, en consecuencia, como Presidente del Consejo de Administración, miembro y Presidente de la Comisión de Nombramientos y Retribuciones y miembro de la Comisión de Auditoría y

GRUPO EZENTIS, S.A. Y SOCIEDADES DEPENDIENTES

Memoria de las cuentas anuales consolidadas del ejercicio 2024

(Miles de euros)

Cumplimiento, por motivos estrictamente profesionales; (ii) don Pedro María Azcárate Palacios, como consejero adscrito a la categoría de independiente y, en consecuencia, como miembro y Presidente de la Comisión de Auditoría y Cumplimiento y miembro de la Comisión de Nombramientos y Retribuciones, por motivos estrictamente personales; (iii) don Eduard Romeu Barceló, como consejero adscrito a la categoría de dominical y, en consecuencia, como miembro de la Comisión de Nombramientos y Retribuciones, por motivos estrictamente profesionales, y (iv) doña Ana María Sánchez Tejeda, como consejera adscrita a la categoría de dominical, al objeto de posibilitar su propuesta de nombramiento como consejera adscrita a la categoría de independiente por parte de la junta general ordinaria de accionistas de la Sociedad de 2023.

También con fecha 29 de junio de 2023 se produjo el nombramiento de D. César Revenga Buigues como consejero ejecutivo y de D. Santiago de Torres Sanahuja y D. Juan Antonio Alcaraz García como consejeros independientes y, con fecha 3 de julio de 2023, el Consejo de Administración nombró a Anabel López Porta, presidenta no ejecutiva del Grupo y aprobó el nombramiento del consejero ejecutivo César Revenga Buigues, como consejero delegado y el nombramiento de Naiara Bueno Aybar, como secretaria no consejera del Consejo de Administración, previa renuncia a su cargo como Vicesecretaria no consejera.

Posteriormente, con fecha 2 de abril de 2024 don Cesar Revenga Buigues presentó su renuncia voluntaria como consejero ejecutivo. Desde el día 3 de abril de 2024 hasta el 26 de junio de 2024 ha ejercido como consejero externo.

Al 31 de diciembre de 2024 y 2023 no había ningún anticipo, ni crédito concedido ni planes de pensiones con ningún miembro del Consejo de Administración de la Sociedad Dominante. El Grupo tiene contratados para los administradores seguros de responsabilidad civil.

Participaciones, cargos, funciones y actividades desarrolladas por los administradores

En el deber de evitar situaciones de conflicto con el interés de la Sociedad, durante el ejercicio los administradores que han ocupado cargos en el Consejo de Administración han cumplido con las obligaciones previstas en el artículo 228 del texto refundido de la Ley de Sociedades de Capital. Asimismo, tanto ellos como las personas a ellos vinculadas, se han abstenido de incurrir en los supuestos de conflicto de interés previstos en el artículo 229 de dicha ley.

d) Retribuciones al personal directivo

La remuneración de los directores generales de la Sociedad Dominante y personas que desempeñan funciones asimiladas en las sociedades dependientes excluidos quienes, simultáneamente, tienen la condición de miembro del Consejo de Administración de la Sociedad Dominante (cuyas retribuciones han sido detalladas anteriormente) durante los ejercicios 2024 y 2023 puede resumirse en la forma siguiente:

Ejercicio	Número de Personas	Retribuciones
		Salariales Totales
2024	2	233
2023	2	226

Con fecha 25 de septiembre de 2024, don David Martín García presentó su renuncia voluntaria como director de Auditoría Interna.

Los Altos Directivos actualmente en nómina del Grupo tienen todos ellos un seguro de vida con un capital asegurado de tres veces la remuneración anual fija.

Los contratos de ciertos altos directivos contienen cláusulas de preaviso y no competencia post-contractual.

e) Saldos pendientes al cierre derivados de acuerdos financieros.

Al 31 de diciembre de 2024 y 2023, no existen saldos pendientes derivados de acuerdos financieros.

GRUPO EZENTIS, S.A. Y SOCIEDADES DEPENDIENTES

Memoria de las cuentas anuales consolidadas del ejercicio 2024

(Miles de euros)

25. Medio ambiente

En virtud de la actividad a la que se dedica actualmente el Grupo, éste no tiene responsabilidades, gastos, activos, ni provisiones y contingencias de naturaleza medioambiental que pudieran ser significativos en relación con el patrimonio, la situación financiera y los resultados de esta.

Sin embargo, nuestras actuaciones están regidas por el principio de precaución y prevención de los riesgos ambientales, de acuerdo tanto con alineamientos propios, como de requisitos de nuestros clientes y el Grupo está firmemente comprometido con los principios de sostenibilidad, como se detalla en el Estado de Información no Financiera.

26. Acontecimientos posteriores al cierre y otros asuntos

Con fecha 21 de enero de 2025 se ha comunicado a la CNMV como otra información relevante los acuerdos aprobados en la Junta General Extraordinaria de accionistas celebrada en dicha fecha.

En relación con el acuerdo suscrito con Global Tech Opportunities 30 el pasado 5 de agosto de 2024 (el "Acuerdo"), según se informó en la comunicación de información privilegiada remitida con número de registro 2.366, y en ejercicio del acuerdo de delegación adoptado por la junta general extraordinaria de accionistas de la Sociedad de 21 de enero de 2025 bajo el punto 2 del orden del día, la Sociedad ha emitido un tramo de 220 obligaciones convertibles, de 5 miles de euros de valor nominal cada una de ellas, por un importe nominal total de 1.100 miles de euros, en los términos del Acuerdo, que han sido íntegramente suscritas y desembolsadas por Global Tech Opportunities 30. La correspondiente escritura de emisión de obligaciones convertibles de la Sociedad ha quedado debidamente inscrita en el Registro Mercantil de Sevilla.

Con esta nueva emisión, el importe dispuesto asciende a 2.200 miles de euros quedando un importe pendiente de disponer de hasta 11.000 miles de euros.

GRUPO EZENTIS, S.A. Y SOCIEDADES DEPENDIENTES

Memoria de las cuentas anuales consolidadas del ejercicio 2024
(Miles de euros)

ANEXO I
SOCIEDADES DEPENDIENTES INTEGRADAS EN GRUPO EZENTIS

2024

Sociedad	Domicilio	Actividad	% Derechos de Voto		Datos de la Entidad Participada						
			Controlados por la Sociedad Dominante		Miles de Euros						
			Directos	Indirectos	Coste	Provisión	Valor Neto contable	Activos	Pasivos	Patrimonio	Resultado Ejercicio
Corporación Ezentis Holdco, S.à.r.L. (B)	Rue Eugene Ruppert, 6 L-2453 Luxembourg	Sociedad Holding dedicada a la gestión y administración, por cuenta propia, de participaciones u otros valores representativos del capital social de entidades. La presentación de aquellos servicios de carácter general que requieran las sociedades y de manera enunciativa pero no limitativa los servicios de gestión, administración, operaciones, calidad y asesoramiento jurídico de las distintas sociedades del Grupo.	100%	-	24.550	(24.550)	-	2.805	24.331	(21.526)	(29)

2023

Sociedad	Domicilio	Actividad	% Derechos de Voto		Datos de la Entidad Participada						
			Controlados por la Sociedad Dominante		Miles de Euros						
			Directos	Indirectos	Coste	Provisión	Valor Neto contable	Activos	Pasivos	Patrimonio	Resultado Ejercicio
Corporación Ezentis Holdco, S.à.r.L. (B)	Rue Eugene Ruppert, 6 L-2453 Luxembourg	Sociedad Holding dedicada a la gestión y administración, por cuenta propia, de participaciones u otros valores representativos del capital social de entidades. La presentación de aquellos servicios de carácter general que requieran las sociedades y de manera enunciativa pero no limitativa los servicios de gestión, administración, operaciones, calidad y asesoramiento jurídico de las distintas sociedades del Grupo.	100%	-	24.550	(24.550)	-	1.653	23.149	(21.496)	51

SOCIEDADES DEPENDIENTES INTEGRADAS EN GRUPO EZENTIS

Filiales y sucursales Grupo Ezentis, S.A.:

Sociedad	Domicilio	Actividad	% Derechos de Voto	
			Controlados por la Sociedad	
			Directos	Indirectos
Corporación Ezentis Holdco, S.à.r.l	6, rue Eugène Ruppert, L-2453 Luxemburgo	Actuar como holding de inversión. Adquirir, total o parcialmente, participaciones, acciones, títulos y valores de todo tipo de sociedades mercantiles.	100%	-

Filiales Corporación Ezentis Holdco, S.à.r.l.:

Sociedad	Domicilio	Actividad	% Derechos de Voto	
			Controlados por la Sociedad	
			Directos	Indirectos
Corporación Ezentis Internacional, S.à.r.l	6, rue Eugène Ruppert, L-2453 Luxemburgo	Actuar como holding de inversión. Adquirir, total o parcialmente, participaciones, acciones, títulos y valores de todo tipo de sociedades mercantiles.	-	100%

Filiales Corporación Ezentis Internacional, S.à.r.l.:

Sociedad	Domicilio	Actividad	% Derechos de Voto	
			Controlados por la Sociedad	
			Directos	Indirectos
Ezentis Servicios de Gestión, S.A.U.	c/ Santa Leonor, 65 Edificio B Madrid (España)	Diseño, desarrollo, fabricación, distribución y comercialización de componentes electrónicos de base tecnológico, especialmente aquellos que integren comunicaciones y localización, así como la gestión de pasarelas con los operadores móviles.	-	100%
Avanzit Infraestructuras y Servicios, S.A.U.	c/ Santa Leonor, 65 Edificio B Madrid (España)	Ejecución y mantenimiento de sistemas, equipos y componentes de telecomunicación para emisión, transmisión y recepción de cualquier clase de información entre personas. Ejecución y mantenimiento de instalaciones eléctricas. Construcción de obras civiles. Asesoramiento técnico	-	100%
Avanzit Instalaciones e Ingeniería, S.L.U.	Calle Jabalquinto, parcela 12 (Jaén)	Ejecución y mantenimiento de instalaciones eléctricas. Ejecución y mantenimiento de sistemas, equipos y componentes de telecomunicación e informática.	-	100%
Ezentis Gestión de Redes, S.L.U.	c/ Santa Leonor, 65 Edificio B Madrid (España)	Diseño, la fabricación y el comercio, en nombre propio o por mediación de terceros, de elementos y equipos de comunicación multimedia y de proceso de información para aplicaciones de seguridad.	-	100%

Ezentis Soluciones Tecnológicas e Ingeniería, S.L.U.	c/ Santa Leonor, 65 Edificio B Madrid (España)	Actuar como holding de inversión. Adquirir, total o parcialmente, participaciones, acciones, títulos y valores de todo tipo de sociedades mercantiles		100%
--	---	---	--	------

Filiales de Ezentis Gestión de Redes, S.L.U.

Sociedad	Domicilio	Actividad	% Derechos de Voto	
			Controlados por la Sociedad	
			Directos	Indirectos
Networks Test, S.L.U.	c/ Santa Leonor, 65 Edificio B Madrid (España)	Realizar estudios, dictámenes, informes, proyectos y planes técnicos relacionados con la ingeniería en sus diversas ramas, especialmente electrónica; realización de diseños, prototipos, y aparatos técnicos, especialmente de las ramas eléctricas, mecánicas y electrónicas, así como la fabricación, montaje, instalación, conservación y comercialización de los mismos, tanto en territorio nacional como en el extranjero; y la prestación de servicios de asesoramiento relacionados con ingeniería y representación de empresas tanto nacionales como extranjeras.	-	100%

Filial de Ezentis Soluciones Tecnológicas e Ingeniería, S.L.U.

Sociedad	Domicilio	Actividad	% Derechos de Voto	
			Controlados por la Sociedad	
			Directos	Indirectos
Enesys Ingeniería y Seguridad, S.L.U.	Cádiz, Palmones-Los Barrios, Avenida de la Térmica, Edificio Torre Hércules, Torre B, Planta 13, Puerta 4ª, del Parque Tecnológico Las Marismas	Vigilancia y protección de bienes, establecimientos, espectáculos, certámenes o convenciones. - Protección de personas determinadas, previa la autorización correspondiente. - Depósito, custodia, recuento y clasificación de monedas y billetes, títulos-valores y demás objetos que, por su valor económico y expectativas que generen o por su peligrosidad, puedan requerir protección especial, sin perjuicio de las actividades propias de las entidades financieras. - Transporte y distribución de los objetos a que se refiere el apartado anterior, a través de los distintos medios, realizándolos, en su caso, mediante vehículos cuyas características serán determinadas por el Ministerio del Interior, de forma que no puedan confundirse con los de las Fuerzas Armadas ni con los de las Fuerzas y Cuerpos de Seguridad. -Instalación y mantenimiento de aparatos, dispositivos y sistemas de seguridad conectados a centrales de alarma. - Explotación de centrales para la recepción, verificación y transmisión de las señales de alarmas y su comunicación a las Fuerzas y Cuerpos de Seguridad, así como prestación de servicios de respuesta cuya realización no sea de la competencia de dichas Fuerzas y Cuerpos. - Planificación y asesoramiento de las actividades de seguridad.	-	100%
Ezentis Tecnología. S.L.U.	c/ Santa Leonor, 65 Edificio B. Madrid (España)	Actividades de elaboración, fabricación, ingeniería, diseño, proyectos de desarrollo, venta, explotación, importación, exportación, comercialización, instalación, obra civil, etc. de productos de conmutación y gestión de red.		100%
Grupo Comunicaciones y Sonido, S.L.U.	Polígono Industrial Itzaga, parcela E1, Galdakao (48960 – Vizcaya)	Servicios de telecomunicación. Adquisición, urbanización, promoción, explotación, enajenación, uso, alquiler, construcción, parcelación, etc.		100%

GTS Thaummat XXI, S.A.U.	Polígono Industrial Itzaga, parcela E1, Galdakao (48960 – Vizcaya)	Investigación y desarrollo, fabricación de nuevos productos y complementos tanto activos como pasivos.		100%
Intelligent Screen Services, S.L.	c/ Santa Leonor, 65 Edificio B Madrid (España)	Comercio al por mayor de equipos electrónicos y de telecomunicaciones y sus componentes.		51%
Navento Technologies, S.L.U.	c/ Santa Leonor, 65 Edificio B Madrid (España)	Desarrollar y comercializar un programa de localización en tiempo real de coste económico orientado al público masivo		100%

Filiales de Ezentis Tecnología, S.L.U.

Sociedad	Domicilio	Actividad	% Derechos de Voto	
			Controlados por la Sociedad	
			Directos	Indirectos
Avanzit I Mas D Mas I, S.L.U.	Avda. Ministro Josep Piqué, S/N 23200 La Carolina (JAÉN)	Consultoría, diseño, ingeniería de redes y sistemas, desarrollos de aplicaciones, implementaciones, mantenimiento y venta de soluciones para redes y sistemas de telecomunicaciones. Mediante la compra, venta, permuta, explotación, arrendamiento y administración.	-	100%

Filial de Avanzit Instalaciones e Ingeniería, S.L.U.

Sociedad	Domicilio	Actividad	% Derechos de Voto	
			Controlados por la Sociedad	
			Directos	Indirectos
Electrificaciones Ferroviarias Catenaria, S.A.U.	Calle Torrent del Ninou, s/n. Polígono Industrial Llevant Parets del Valles - Barcelona	Estudio, promoción, construcción y dirección de toda clase de obras e instalaciones. Ejecución y mantenimiento de instalaciones eléctricas. Ejecución y mantenimiento de sistemas, equipos y componentes de telecomunicación e informática.	-	100%

ANEXO II**NEGOCIOS CONJUNTOS PARTICIPADOS POR LAS SOCIEDADES DEL GRUPO EZENTIS**

Sociedad	Domicilio	% Derechos de Voto	
		Controlados por la Sociedad Dominante	
		Directos	Indirectos
Unión temporal de empresas Avanzit Infraestructuras y Servicios, S.A., Forcimsa, Alario.	C/ Federico Mompou, 5 ed. 2 Madrid	-	45%
Unión temporal de empresas Ezentis Tecnología, S.L.U. – MTP-TCP sistemas	C/ Fernando Caro, 7 28027 Madrid	-	33%
Unión temporal de empresas Avánzit Tecnología, S.L.U. - Exceltic -Deimos Space-Nextel	C/ Federico Mompou, 5 ed. 2 Madrid	-	16%
Unión temporal de empresas Avánzit Tecnología, S.L.U. – Amper	C/ Federico Mompou, 5 ed. 2 Madrid	-	50%
Unión temporal de empresas Avánzit Tecnología, S.L.U. - METEOESPAÑA,S.L.	C/ Federico Mompou, 5 ed. 2 Madrid	-	50%
Unión temporal de empresas Avánzit Tecnología, S.L.U. - METEOESPAÑA,S.L. 2	C/ Federico Mompou, 5 ed. 2 Madrid	-	50%
Unión temporal de empresas TELEFÓNICA SOLUCIONES DE INFORMATICA Y COMUNICACIONES DE ESPAÑA, S.A.U. - EZENTIS TECNOLOGÍA, S.L. UNIPERSONAL	Ronda de la Comunicación, s/n, edificio Norte 2, Distrito C - 28050 Madrid	-	48%
Unión temporal de empresas Ezentis Tecnología, S.L.U. – Implemental Systems, S.L.	C/ Santa Leonor 65, 28037 Madrid	-	50%
Unión temporal de empresas Ezentis Tecnología, S.L.U. – Implemental Systems, S.L.	C/ Santa Leonor 65, 28037 Madrid	-	30%
Unión temporal de empresas Grupo Comunicaciones y Sonido, S.L.U. – Einzelnet Systems, S.L.	C/ Santa Leonor 65, 28037 Madrid	-	95%

ANEXO III

RESUMEN DE POLÍTICAS CONTABLES SIGNIFICATIVAS

1) Principios de consolidación del Grupo

Perímetro de consolidación

Grupo Ezentis, S.A. cuenta con un Grupo formado por: Grupo Ezentis, S.A., Sociedad Dominante, sus Dependientes, Asociadas y en negocios conjuntos (en adelante, el Grupo). Los Anexos I, II a estas notas recogen información adicional respecto a las entidades incluidas en el perímetro de consolidación y negocios conjuntos incluidos en el perímetro de consolidación en el ejercicio 2024.

Las participaciones inferiores al 20% del capital en otras entidades sobre las que no tiene influencia significativa se consideran inversiones financieras.

A efectos de la preparación de las cuentas anuales consolidadas, se entiende que existe un grupo cuando la dominante tiene una o más entidades dependientes, siendo aquellas sobre las que la dominante tiene el control, bien de forma directa o indirecta.

Sociedades dependientes

Dependientes son todas las entidades (incluidas las entidades estructuradas) sobre las que el Grupo tiene control. El Grupo controla una entidad cuando está expuesto, o tiene derecho, a obtener unos rendimientos variables por su implicación en la participada y tiene la capacidad de utilizar su poder sobre ella para influir sobre esos rendimientos. Las dependientes se consolidan a partir de la fecha en que se transfiere el control al Grupo, y se excluyen de la consolidación en la fecha en que cesa el mismo.

Para contabilizar las combinaciones de negocios el Grupo aplica el método de adquisición. La contraprestación transferida por la adquisición de una dependiente se corresponde con el valor razonable de los activos transferidos, los pasivos incurridos con los anteriores propietarios de la adquirida y las participaciones en el patrimonio emitidas por el Grupo. La contraprestación transferida incluye el valor razonable de cualquier activo o pasivo que proceda de un acuerdo de contraprestación contingente. Los activos identificables adquiridos y los pasivos y pasivos contingentes asumidos en una combinación de negocios se valoran inicialmente a su valor razonable en la fecha de adquisición. Para cada combinación de negocios, el Grupo puede optar por reconocer cualquier participación no dominante en la adquirida por el valor razonable o por la parte proporcional de la participación no dominante de los importes reconocidos de los activos netos identificables de la adquirida.

Si la combinación de negocios se realiza por etapas, el valor contable en la fecha de adquisición de la participación en el patrimonio neto de la adquirida anteriormente mantenido por la adquirente se vuelve a valorar al valor razonable en la fecha de adquisición; cualquier pérdida o ganancia que surja de esta nueva valoración se reconoce en el resultado del ejercicio.

Cualquier contraprestación contingente para transferir por el Grupo se reconoce a su valor razonable en la fecha de adquisición. Los cambios posteriores en el valor razonable de la contraprestación contingente que se considere un activo o un pasivo se reconocen de acuerdo con la NIC 39 en resultados. La contraprestación contingente que se clasifique como patrimonio neto no se valora de nuevo y su liquidación posterior se contabiliza dentro del patrimonio neto.

El exceso de la contraprestación transferida, el importe de cualquier participación no dominante en la adquirida y el valor razonable en la fecha de adquisición de cualquier participación previa en el patrimonio neto en la adquirida sobre el valor razonable de los activos netos identificables adquiridos se registra como fondo de comercio. Si el total de la contraprestación transferida, la participación no dominante reconocida y la participación previamente mantenida es menor que el valor razonable de los activos netos de la dependiente adquirida en el caso de una adquisición en condiciones muy ventajosas, la diferencia se reconoce directamente en la cuenta de resultados.

Si la combinación de negocios sólo puede determinarse de forma provisional, los activos netos identificables se registran inicialmente por sus valores provisionales, reconociéndose los ajustes efectuados durante el periodo de doce meses siguientes a la fecha de adquisición como si estos se hubieran conocido a dicha fecha.

Se eliminan las transacciones intercompañías, los saldos y las ganancias no realizadas por transacciones entre entidades del Grupo. Las pérdidas no realizadas también se eliminan, a menos que la transacción proporcione evidencia de una pérdida por deterioro del activo transferido. Cuando es necesario para asegurar su uniformidad con las políticas adoptadas por el Grupo, se modifican las políticas contables de las dependientes.

Transacciones e Intereses minoritarios

El Grupo contabiliza las transacciones con Intereses minoritarios como transacciones con los propietarios del patrimonio del Grupo. En las compras de Intereses minoritarios, la diferencia entre la contraprestación abonada y la correspondiente proporción del importe en libros de los activos netos de la dependiente se registra en el patrimonio neto. Las ganancias o pérdidas por enajenación de Intereses minoritarios también se reconocen igualmente en el patrimonio neto siempre y cuando no se haya perdido el control sobre dicha participación.

Enajenaciones de dependientes

Cuando el Grupo deja de tener control o influencia significativa, cualquier participación retenida en la entidad se vuelve a valorar a su valor razonable, reconociéndose el mayor importe en libros de la inversión contra la cuenta de resultados. El valor razonable es el importe en libros inicial a efectos de la contabilización posterior de la participación retenida en la asociada, negocio conjunto o activo financiero. Cualquier importe previamente reconocido en el otro resultado global en relación con dicha entidad se contabiliza como si el Grupo hubiera vendido directamente todos los activos y pasivos relacionados. Esto podría significar que los importes previamente reconocidos en el otro resultado global se reclasifiquen a la cuenta de resultados.

Asociadas

Asociadas son todas las entidades sobre las que el Grupo ejerce influencia significativa pero no tiene control. Se presume que existe influencia significativa cuando la participación se encuentra entre un 20% y un 50% de los derechos de voto o, en caso de que la participación sea menor, existen hechos y circunstancias que demuestren el ejercicio de influencia significativa. Las inversiones en asociadas se contabilizan por el método de participación e inicialmente se reconocen por su coste. La inversión del Grupo en asociadas incluye el fondo de comercio (neto de cualquier pérdida por deterioro acumulada) identificado en la adquisición.

Si la participación en la propiedad en una asociada se reduce, pero se mantiene la influencia significativa, sólo la participación proporcional de los importes previamente reconocidos en el otro resultado global se reclasifica a resultados cuando es apropiado.

La participación del Grupo en las pérdidas o ganancias posteriores a la adquisición de sus asociadas se reconoce en la cuenta de resultados, y su participación en los movimientos en otro resultado global posteriores a la adquisición se reconoce en otro resultado global. Los movimientos posteriores a la adquisición acumulados se ajustan contra el importe en libros de la inversión. Cuando la participación del Grupo en las pérdidas de una asociada es igual o superior a su participación en la misma, incluida cualquier otra cuenta a cobrar no asegurada, el Grupo no reconoce pérdidas adicionales, a no ser que haya incurrido en obligaciones o realizados pagos en nombre de la asociada.

En una nueva adquisición de participaciones en la sociedad puesta en equivalencia, la inversión adicional y el nuevo fondo de comercio (si lo hubiera) se determina del mismo modo que la primera inversión y en los porcentajes sobre el patrimonio neto que corresponda a tal inversión.

En la Nota 9 se desglosan los datos de identificación de las entidades asociadas incluidas en el perímetro de consolidación por el método de participación.

Negocios conjuntos

Se aplica NIIF 11 a todos los acuerdos conjuntos. Las inversiones en acuerdos conjuntos bajo NIIF 11 se clasifican como operaciones conjuntas o como negocios conjuntos, dependiendo de los derechos y obligaciones contractuales de cada inversor. El Grupo ha evaluado la naturaleza de sus acuerdos conjuntos y ha determinado que son negocios conjuntos. Los negocios conjuntos se contabilizan usando el método de participación (ver Asociadas).

Fechas de cierre del ejercicio

En los ejercicios 2024 y 2023, la fecha de cierre contable de todas las sociedades que componen el Grupo Ezentis es el 31 de diciembre.

Variaciones en el perímetro de consolidación

Durante el ejercicio 2024 se han producido los siguientes cambios en el perímetro de consolidación:

Con fecha 16 de mayo de 2024 el Grupo a través de su filial Ezentis Soluciones Tecnológicas e Ingeniería, S.L. ha constituido la sociedad Intelligent Screen Services, S.L. por un importe de 1.530 euros equivalente al 51% de participación de la citada sociedad. El Administrador Único de la Sociedad, por tiempo indefinido, es la filial Ezentis Soluciones Tecnológicas e Ingeniería, S.L.

Con fecha 31 de octubre de 2023 se solicitó a las autoridades locales la apertura del proceso de liquidación de la sociedad Ezentis Colombia, S.A.S. El 31 de julio de 2024 la Superintendencia de Sociedades ha decretado la apertura del proceso de liquidación judicial de Ezentis Colombia, S.A.S. Con la apertura de la liquidación y de conformidad con lo establecido por la NIIF 10 - Estados Financieros Consolidados, el Grupo considera que ha perdido el control de la citada sociedad desde dicha fecha al pasar a ser controlada por el administrador concursal.

Durante el ejercicio 2023 se produjeron los siguientes cambios en el perímetro de consolidación:

- Tal y como se explica en la Nota 2.3, la implementación del plan de reestructuración del Grupo dio lugar a la diferenciación de dos perímetros ("perímetro de telecomunicaciones" y "perímetro tecnología"). El perímetro telecomunicaciones estaba compuesto por las sociedades Atelco Soluciones, S.A., como sociedad matriz, y Ezentis Field Factory, S.L.U. y Ezentis Redes Portugal, Unipessoal LDA como sociedades dependientes. Tras la conclusión del plan de reestructuración, Grupo Ezentis, S.A. perdió el control de estas sociedades desde el mes de octubre de 2023.
- Por otra parte, a lo largo del ejercicio 2023 el Grupo perdió el control de Ezentis Pacífico, S.L.U. (España), Ezentis Internacional, S.L.U. (España), Calatel Spain, S.L.U. (España), Ezentis Perú S.A.C. (Perú), Ezentis México S.A. de C.V. e Ingeniería Celular Panamericana, S.A. de C.V. (sociedades radicadas en México).

2) Información financiera por segmentos

La información sobre los segmentos se presenta de forma coherente con la información interna que se presenta a la máxima instancia de toma de decisiones (Consejo de Administración) (Nota 23).

Las políticas contables de los segmentos son las mismas que se aplican y son descritas en las presentes cuentas anuales consolidadas.

3) Transacciones en moneda extranjera

Moneda funcional y presentación

Las partidas incluidas en las cuentas anuales de cada una de las entidades del Grupo se valoran utilizando la moneda del entorno económico principal en que la entidad opera ("moneda funcional"). Las cuentas anuales consolidadas se presentan en euros, que es la moneda funcional de Grupo Ezentis, S.A., y la moneda de presentación de las presentes cuentas anuales consolidadas.

Transacciones y saldos

Las transacciones en moneda extranjera se convierten a la moneda funcional utilizando los tipos de cambio vigentes en las fechas de las transacciones. Las pérdidas y ganancias en moneda extranjera que resultan de la liquidación de estas transacciones y de la conversión a los tipos de cambio de cierre de los activos y pasivos monetarios denominados en moneda extranjera se reconocen en la cuenta de resultados, excepto si se difieren en patrimonio neto como las coberturas de flujos de efectivo cualificadas y las coberturas de inversiones netas cualificadas.

Las pérdidas y ganancias por tipo de cambio relacionadas con financiación ajena y efectivo y equivalentes se presentan en el estado de resultados dentro de “ingresos financieros” o “costes financieros”. Las otras pérdidas y ganancias por tipo de cambio se reconocen en la cuenta de resultados dentro de “otras (pérdidas)/ganancias por diferencia en cambio - netas”.

Las diferencias de cambio sobre partidas no monetarias, tales como instrumentos de patrimonio mantenidos a valor razonable con cambios en resultados, se presentan como parte de la ganancia o pérdida en el valor razonable. Las diferencias de cambio sobre partidas no monetarias, tales como instrumentos de patrimonio clasificados como activos financieros disponibles para la venta, se incluyen en el otro resultado global.

Entidades del Grupo

Los resultados y la situación financiera de todas las entidades del Grupo que tienen una moneda funcional diferente de la moneda de presentación se convierten a la moneda de presentación como sigue:

- Los activos y pasivos de cada balance presentado se convierten al tipo de cambio de cierre en la fecha del balance;
- Los ingresos y gastos de cada cuenta de resultados se convierten a los tipos de cambio medios (a menos que esta media no sea una aproximación razonable del efecto acumulativo de los tipos existentes en las fechas de la transacción, en cuyo caso los ingresos y gastos se convierten en la fecha de las transacciones);
- Las partidas de patrimonio neto (excepto cuenta de resultado) se convierte a tipo de cambio histórico; y
- Todas las diferencias de conversión resultantes se reconocen como un componente separado del otro resultado global.

En la consolidación, las diferencias de cambio que surgen de la conversión de cualquier inversión neta en negocios en el extranjero, y de deudas financieras y otros instrumentos financieros designados como coberturas de estas inversiones, se reconocen en el resultado global.

Los ajustes al fondo de comercio y al valor razonable que surgen en la adquisición de una entidad extranjera se tratan como activos y pasivos de la entidad extranjera y se convierten al tipo de cambio de cierre. Las diferencias de conversión que surgen se reconocen en otro resultado global.

4) Inmovilizado material

Los elementos de inmovilizado material, de uso propio, se encuentran registrados a su coste de adquisición, (actualizado, en su caso, con diversas disposiciones legales anteriores a la fecha de transición a las NIIF) menos la amortización acumulada y cualquier pérdida por deterioro de valor reconocida.

Los costes de ampliación, modernización o mejoras que representan un aumento de la productividad, capacidad o eficiencia, o un alargamiento de la vida útil de los bienes, se capitalizan como mayor coste de los correspondientes bienes.

Las reparaciones que no representan una ampliación de la vida útil y los gastos de mantenimiento se cargan a la cuenta de resultados del ejercicio en que se incurren.

Los terrenos no se amortizan. Las amortizaciones de otros activos se calculan usando el método lineal para asignar sus costes, o importes revalorizados, hasta el importe de sus valores residuales, durante sus vidas útiles estimadas. Las dotaciones anuales en concepto de amortización de los activos materiales se realizan con contrapartida en el resultado consolidado en función de los años de la vida útil estimada, como promedio, de los diferentes elementos y de forma lineal, según el siguiente detalle:

	Años de Vida Útil Estimada
Construcciones	33 a 50
Instalaciones técnicas y maquinaria	10 a 25
Otras instalaciones, utillaje y mobiliario	4 a 10
Elementos de transporte	5 a 8
Equipos proceso de información y otro inmovilizado	4 a 5

El valor residual y la vida útil de los activos se revisan, y ajustan si es necesario, en la fecha de cada balance. Cuando el importe en libros de un activo es superior a su importe recuperable estimado, su importe en libros se reduce de forma inmediata hasta su importe recuperable.

Las pérdidas y ganancias por la venta de inmovilizado material se calculan comparando los ingresos obtenidos con el importe en libros y se reconocen en la cuenta de resultados dentro de "Otros (gastos)/ingresos de explotación". Los trabajos realizados por la Sociedad para su inmovilizado se valoran por su coste de producción y figuran como ingreso en la cuenta de resultados.

Los gastos incurridos en el acondicionamiento de un inmueble en el que el Grupo desarrolla su actividad, mantenidos en virtud de un arrendamiento operativo, que representan mejoras concretas realizadas en el mismo, se clasifican en este epígrafe del balance consolidado según su naturaleza (instalaciones técnicas). Se amortizan en función de la vida útil estimada para estos activos (10 años), que es inferior al período de vigencia del contrato de arrendamiento al que se debieran amortizar si éste fuera menor que su vida útil.

5) Activos intangibles

Fondo de comercio

El fondo de comercio representa el exceso del coste de adquisición sobre el valor razonable de la participación del Grupo en los activos netos identificables de la dependiente o asociada adquirida en la fecha de adquisición. El fondo de comercio relacionado con adquisiciones de dependientes se incluye en activos intangibles. El fondo de comercio relacionado con adquisiciones de asociadas se incluye en inversiones en asociadas, y se somete a pruebas por deterioro de valor junto con el saldo total de la asociada. El fondo de comercio reconocido por separado se somete a pruebas por deterioro de valor por lo menos anualmente o cuando resultan indicaciones de deterioro y se valora por su coste menos pérdidas por deterioro acumuladas. Las ganancias y pérdidas por la venta de una entidad incluyen el importe en libros del fondo de comercio relacionado con la entidad vendida.

El fondo de comercio se asigna a las Unidades Generadoras de Efectivo (UGE) con el propósito de probar las pérdidas por deterioro. La asignación se realiza a las Unidades Generadoras de Efectivo (UGE) o Grupos de Unidades Generadoras de Efectivo que se espera se beneficien de la combinación de negocios en las que surge el fondo de comercio identificadas.

El importe recuperable de una UGE se determina en función de los cálculos de su valor en uso o de su valor razonable menos gastos de venta, el mayor de los dos. Estos cálculos utilizan flujo de efectivo proyectados basados en presupuestos financieros aprobados por la Dirección. Los flujos de efectivo cubren los periodos incluidos en el Plan Estratégico aprobado por los Administradores y más allá de ese periodo se extrapolan utilizando tasas de crecimiento constantes.

La metodología e hipótesis principales utilizadas para la realización de las pruebas de deterioro a nivel de UGE se describen en la Nota 6.

Las pérdidas registradas en el fondo de comercio por deterioro de valor se registran en la cuenta de resultados en el epígrafe "Deterioros y variaciones de provisiones", las cuales no se revierten en el futuro.

Activos por derechos de uso y pasivos por arrendamientos

Desde el 1 de enero de 2019, en aplicación de la NIIF 16, el Grupo evalúa al inicio de un contrato, si éste contiene un arrendamiento. Un contrato es o contiene un arrendamiento, si otorga el derecho a controlar el uso del activo identificado durante un periodo de tiempo a cambio de contraprestación. El periodo de tiempo durante el que el Grupo utiliza un activo incluye los periodos consecutivos y no consecutivos de tiempo. El Grupo sólo reevalúa las condiciones, cuando se produce una modificación del contrato.

El Grupo tiene un número significativo de acuerdos de arrendamiento como arrendatario de diversos activos, principalmente: elementos de transporte e inmuebles

El Grupo reconoce al comienzo del arrendamiento un activo por derecho de uso y un pasivo por arrendamiento. El activo por derecho de uso se compone del importe del pasivo por arrendamiento, cualquier pago por arrendamiento realizado en o con anterioridad a la fecha de comienzo, menos los incentivos recibidos, los

costes iniciales directos incurridos y una estimación de los costes de desmantelamiento o restauración a incurrir, según lo indicado en la política contable de provisiones.

El Grupo valora el pasivo por arrendamiento por el valor actual de los pagos por arrendamiento que estén pendientes de pago en la fecha de comienzo. El Grupo descuenta los pagos por arrendamiento al tipo de interés incremental apropiado, salvo que pueda determinar con fiabilidad el tipo de interés implícito del arrendador.

La media ponderada de las tasas incrementales de endeudamiento aplicadas para el descuento de los pasivos por arrendamiento reconocidos en el estado de situación financiera es la siguiente:

UGE	Tasa%	Tasa %
	2024	2023
España	6%	6%

Los pagos por arrendamiento pendientes se componen de los pagos fijos, menos cualquier incentivo a cobrar, los pagos variables que dependen de un índice o tasa, valorados inicialmente por el índice o tasa aplicable en la fecha de comienzo, los importes que se espera pagar por garantías de valor residual, el precio de ejercicio de la opción de compra cuyo ejercicio sea razonablemente cierto y los pagos por indemnizaciones por cancelación de contrato, siempre que el plazo de arrendamiento refleje el ejercicio de la opción de cancelación.

El Grupo valora los activos por derecho de uso al coste, menos las amortizaciones y pérdidas por deterioro acumuladas, ajustados por cualquier reestimación del pasivo por arrendamiento.

Si el contrato transfiere la propiedad del activo al Grupo al final del plazo de arrendamiento o el activo por derecho de uso incluye el precio de la opción de compra, se aplican los criterios de amortización indicados en el apartado de inmovilizado material desde la fecha de comienzo del arrendamiento hasta el final de la vida útil del activo. En caso contrario, el Grupo amortiza el activo por derecho de uso desde la fecha de comienzo hasta la fecha anterior de entre la vida útil del derecho o el final del plazo de arrendamiento.

El Grupo aplica los criterios de deterioro de valor de activos no corrientes indicados en el apartado anterior al activo por derecho de uso.

Para aquellos contratos por arrendamiento cuyos pagos por el derecho de uso del activo durante el plazo del arrendamiento están referenciados a un índice como el IPC, en el reconocimiento inicial se utilizará el índice existente a la fecha de inicio, debiendo reevaluar el pasivo y ajustar el activo en las valoraciones posteriores por la correspondiente revisión del índice utilizado.

El Grupo valora el pasivo por arrendamiento incrementándolo por el gasto financiero devengado, disminuyéndolo por los pagos realizados y reestimando el valor contable por las modificaciones del arrendamiento o para reflejar las actualizaciones de los pagos fijos en sustancia.

El Grupo registra los pagos variables que no se han incluido en la valoración inicial del pasivo en resultados del periodo en el que se producen los hechos que desencadenan su desembolso.

El Grupo registra las reestimaciones del pasivo como un ajuste al activo por derecho de uso, hasta que éste se reduce a cero y posteriormente en resultados.

El Grupo reestima el pasivo por arrendamiento descontando los pagos por arrendamiento a una tasa actualizada, si se produce un cambio en el plazo de arrendamiento o un cambio en la expectativa de ejercicio de la opción de compra del activo subyacente.

El Grupo reestima el pasivo por arrendamiento si se produce un cambio en los importes esperados a pagar de una garantía de valor residual o un cambio en el índice o tasa utilizado para determinar los pagos, incluyendo un cambio para reflejar cambios en las rentas de mercado una vez se produce una revisión de las mismas.

El Grupo reconoce una modificación del arrendamiento como un arrendamiento separado si ésta aumenta el alcance del arrendamiento añadiendo uno o más derechos de uso y el importe de la contraprestación por el

arrendamiento aumenta por un importe consistente con el precio individual por el aumento del alcance y cualquier ajuste al precio individual para reflejar las circunstancias particulares del contrato.

Si la modificación no resulta en un arrendamiento separado, en la fecha de modificación, el Grupo asigna la contraprestación al contrato modificado según lo indicado anteriormente, vuelve a determinar el plazo de arrendamiento y reestima el valor del pasivo descontando los pagos revisados al tipo de interés revisado. El Grupo disminuye el valor contable del activo por derecho de uso para reflejar la finalización parcial o total del arrendamiento, en aquellas modificaciones que disminuyen el alcance del arrendamiento y registra en resultados el beneficio o pérdida. Para el resto de las modificaciones, el Grupo ajusta el valor contable del activo por derecho de uso.

Otros activos intangibles

El epígrafe “Otro inmovilizado intangible” está compuesto por:

- **Aplicaciones informáticas**

Las licencias para programas informáticos adquiridas a terceros se capitalizan sobre la base de los costes en que se ha incurrido para adquirirlas y prepararlas para usar el programa específico. Estos costes se amortizan durante sus vidas útiles en un período máximo de 5 años.

Los gastos relacionados con el desarrollo o mantenimiento de programas informáticos se reconocen como gasto cuando se incurre en ellos. Los costes directamente relacionados con la producción de programas informáticos únicos e identificables controlados por el Grupo, y que sea probable que vayan a generar beneficios económicos superiores a los costes durante más de un año, se reconocen como activos intangibles. Los costes directos incluyen los gastos del personal que desarrolla los programas informáticos y un porcentaje adecuado de gastos generales.

Los costes de desarrollo de programas informáticos reconocidos como activos se amortizan por método lineal durante sus vidas útiles estimadas (no superan los 5 años).

- **Gastos de investigación y desarrollo**

Los gastos de investigación se reconocen como un gasto cuando se incurren en ellos y por tanto, no se capitalizan. Los costes incurridos en proyectos de desarrollo (relacionados con el diseño y prueba de productos nuevos o mejorados) se reconocen como activo intangible cuando se cumplen los siguientes requisitos:

- a) Técnicamente, es posible completar la producción del activo intangible de forma que pueda estar disponible para su utilización o su venta;
- b) La Dirección tiene intención de completar el activo intangible en cuestión, para usarlo o venderlo;
- c) Existe la capacidad para utilizar o vender el activo intangible;
- d) Es posible demostrar la forma en que el activo intangible vaya a generar probables beneficios económicos en el futuro;
- e) Existe disponibilidad de los adecuados recursos técnicos, financieros o de otro tipo, para completar el desarrollo y para utilizar o vender el activo intangible; y
- f) Es posible valorar, de forma fiable, el desembolso atribuible al activo intangible durante su desarrollo.

Otros gastos de desarrollo se reconocen como gasto cuando se incurre en ellos. Los costes de desarrollo previamente reconocidos como un gasto no se reconocen como un activo en un ejercicio posterior.

Los importes recibidos como subvenciones para proyectos de investigación y desarrollo se aplican a resultados de acuerdo con el criterio de reconocimiento en la cuenta de resultados de los gastos de investigación y desarrollo.

Los gastos de investigación y desarrollo no se amortizan. Una vez que el activo desarrollado está en condiciones de uso se inicia su amortización. Las aplicaciones informáticas desarrolladas internamente por el Grupo se amortizan en un plazo máximo de 5 años.

6) Costes por intereses

Los costes por intereses incurridos para la construcción de cualquier activo apto se capitalizan durante el periodo de tiempo que es necesario para completar y preparar el activo para el uso que se pretende. Durante el ejercicio 2024 y 2023 el Grupo no ha capitalizado importe alguno por este concepto.

7) Pérdida por deterioro de valor de los activos no financieros

Los activos que tienen una vida útil indefinida, por ejemplo, el fondo de comercio, no están sujetos a amortización y se someten anualmente a pruebas para pérdidas por deterioro del valor. Los activos sujetos a amortización se someten a revisiones para pérdidas por deterioro siempre que algún suceso o cambio en las circunstancias indique que el importe en libros puede no ser recuperable.

Se reconoce una pérdida por deterioro por el importe en libros del activo si éste excede su importe recuperable. El importe recuperable es el valor razonable de un activo menos los costes para la venta o el valor en uso, el mayor de los dos. A efectos de evaluar las pérdidas por deterioro del valor, los activos se agrupan al nivel más bajo para el que hay flujos de efectivo identificables por separado (unidades generadoras de efectivo). Los activos no financieros distintos al fondo de comercio que sufren una pérdida por deterioro se someten a revisiones para una posible reversión de la pérdida en cada fecha de presentación de información.

Las pérdidas por deterioro de valor de los activos no financieros se reconocen como gasto en la cuenta de pérdidas y ganancias dentro del epígrafe "Variaciones de provisiones". Las pérdidas por deterioro reconocidas en un activo en ejercicios anteriores son revertidas cuando se produce un cambio en las estimaciones sobre su importe recuperable aumentando el valor del activo con el límite del valor en libros que el activo hubiera tenido de no haberse realizado el saneamiento. Inmediatamente se reconoce la reversión de la pérdida por deterioro de valor como ingreso en la cuenta de resultados consolidada. En el caso del fondo de comercio, los saneamientos realizados no son reversibles.

8) Instrumentos financieros

(i) Reconocimiento y clasificación de instrumentos financieros

Los instrumentos financieros se clasifican en el momento de su reconocimiento inicial como un activo financiero, un pasivo financiero o un instrumento de patrimonio, de conformidad con el fondo económico del acuerdo contractual y con las definiciones de activo financiero, pasivo financiero o de instrumento de patrimonio.

Los instrumentos financieros se reconocen cuando el Grupo se convierte a una parte obligada del contrato o negocio jurídico conforme a las disposiciones de este.

A efectos de su valoración, el Grupo clasifica los instrumentos financieros en las categorías de activos y pasivos financieros a valor razonable con cambios en resultados, separando aquellos designados inicialmente de aquellos mantenidos para negociar o valorados obligatoriamente a valor razonable con cambios en resultados, activos y pasivos financieros valorados a coste amortizado y activos financieros valorados a valor razonable con cambios en otro resultado global, separando los instrumentos de patrimonio designados como tales, del resto de activos financieros. El Grupo clasifica los activos financieros, diferentes de los designados a valor razonable con cambios en resultados y los instrumentos de patrimonio designados a valor razonable con cambios en otro resultado global, de acuerdo con el modelo de negocio y las características de los flujos contractuales. El Grupo clasifica los pasivos financieros como valorados a coste amortizado, excepto aquellos designados a valor razonable con cambios en resultados y aquellos mantenidos para negociación.

El Grupo clasifica un activo o pasivo financiero como mantenido para negociar si:

- Se adquiere o incurre principalmente con el objeto de venderlo o volver a comprarlo en un futuro inmediato;
- En el reconocimiento inicial es parte de una cartera de instrumentos financieros identificados, que se gestionan conjuntamente y para la cual existe evidencia de un patrón reciente de obtención de beneficios a corto plazo;
- Es un derivado, excepto un derivado que haya sido designado como instrumento de cobertura y cumpla las condiciones para ser eficaz y un derivado que sea un contrato de garantía financiera o
- Es una obligación a entregar activos financieros obtenidos en préstamo que no se poseen.

El Grupo clasifica un activo financiero a coste amortizado, si se mantiene en el marco de un modelo de negocio cuyo objetivo es mantener activos financieros para obtener flujos de efectivo y las condiciones contractuales del activo financiero dan lugar, en fechas especificadas, a flujos de efectivo que son únicamente pagos de principal e intereses sobre el importe del principal pendiente (UPPI).

El Grupo clasifica un activo financiero a valor razonable con cambios en otro resultado global, si se mantiene en el marco de un modelo de negocio cuyo objetivo se alcanza obteniendo flujos de efectivo contractuales y vendiendo activos financieros y las condiciones contractuales del activo financiero dan lugar, en fechas especificadas, a flujos de efectivo que son UPPI.

El modelo de negocio se determina por el personal clave del Grupo y a un nivel que refleja la forma en la que gestionan conjuntamente grupos de activos financieros para alcanzar un objetivo de negocio concreto. El modelo de negocio del Grupo representa la forma en que éste gestiona sus activos financieros para generar flujos de efectivo.

Los activos financieros que se enmarcan en un modelo de negocio cuyo objetivo es mantener activos para percibir flujos de efectivo contractuales se gestionan para generar flujos de efectivo en forma de cobros contractuales durante la vida del instrumento. El Grupo gestiona los activos mantenidos en la cartera para percibir esos flujos de efectivo contractuales concretos. Para determinar si los flujos de efectivo se obtienen mediante la percepción de flujos de efectivo contractuales de los activos financieros, el Grupo considera la frecuencia, el valor y el calendario de las ventas en ejercicios anteriores, los motivos de esas ventas y las expectativas en relación con la actividad de ventas futura. No obstante, las ventas en sí mismas no determinan el modelo de negocio y, por ello, no pueden considerarse de forma aislada. En su lugar, es la información sobre las ventas pasadas y sobre las expectativas de ventas futuras la que ofrece datos indicativos del modo de alcanzar el objetivo declarado del Grupo en lo que respecta a la gestión de los activos financieros y, más específicamente, el modo en que se obtienen los flujos de efectivo. El Grupo considera la información sobre las ventas pasadas en el contexto de los motivos de estas ventas y de las condiciones que existían en ese momento en comparación con las actuales. A estos efectos, el Grupo considera que los deudores comerciales y cuentas a cobrar que van a ser objeto de cesión a terceros y que no van a suponer la baja de estos, se mantienen en este modelo de negocio.

Aunque el objetivo del modelo de negocio del Grupo es mantener activos financieros para percibir flujos de efectivo contractuales, no por eso el Grupo mantiene todos los instrumentos hasta el vencimiento. Por ello, el Grupo tiene como modelo de negocio el mantenimiento de activos financieros para percibir flujos de efectivo contractuales aun cuando se hayan producido o se espera que se produzcan en el futuro ventas de esos activos. El Grupo entiende cumplido este requisito, siempre que las ventas se produzcan por un aumento del riesgo de crédito de los activos financieros. En el resto de los casos, a nivel individual y agregado, las ventas tienen que ser poco significativas, aunque sean frecuentes o infrecuentes, aunque sean significativas.

Los activos financieros que se enmarcan en un modelo de negocio cuyo objetivo es mantener activos para percibir flujos de efectivo contractuales y venderlos, se gestionan para generar flujos de efectivo en forma de cobros contractuales y venderlos ante las diferentes necesidades del Grupo. En este tipo de modelo de negocio, el personal clave de la dirección del Grupo ha tomado la decisión de que, para cumplir ese objetivo, son esenciales tanto la obtención de flujos de efectivo contractuales como la venta de activos financieros. Para lograr este objetivo, el Grupo obtiene flujos de efectivo contractuales, como vende activos financieros. Comparado con el modelo de negocio anterior, en este modelo de negocio, el Grupo habitualmente realiza ventas de activos más frecuentes y de mayor valor.

Los flujos de efectivo contractuales que son UPPI son coherentes con un acuerdo de préstamo básico. En un acuerdo de préstamo básico, los elementos más significativos del interés son generalmente la contraprestación por el valor temporal del dinero y el riesgo de crédito. No obstante, en un acuerdo de este tipo, el interés también incluye la contraprestación por otros riesgos, como el de liquidez y costes, como los administrativos de un préstamo básico asociados al mantenimiento del activo financiero por un determinado período. Además, el interés puede incluir un margen de beneficio que sea coherente con un acuerdo de préstamo básico

El Grupo designa un activo financiero en el momento inicial a valor razonable con cambios en resultados, si al hacerlo así elimina o reduce significativamente alguna incoherencia en la valoración o en el reconocimiento que surgiría de otro modo, si la valoración de los activos o pasivos o el reconocimiento de los resultados de estos se hicieran sobre bases diferentes.

El resto de los activos financieros, se clasifican como a valor razonable con cambios en resultados.

Los activos y pasivos financieros por contraprestación contingente surgidos en una combinación de negocios se clasifican como activos y pasivos financieros valorados a valor razonable con cambios en resultados.

El Grupo designa un pasivo financiero en el momento inicial a valor razonable con cambios en resultados, si al hacerlo así elimina o reduce significativamente alguna incoherencia en la valoración o en el reconocimiento que surgiría de otro modo, si la valoración de los activos o pasivos o el reconocimiento de los resultados de los mismos se hicieran sobre bases diferentes o un grupo de pasivos financieros o de activos financieros y pasivos financieros se gestiona, y su rendimiento se evalúa, sobre la base del valor razonable, de acuerdo con una estrategia de inversión o de gestión del riesgo documentada, y se proporciona internamente información relativa a dicho grupo sobre esa misma base al personal clave de la dirección del Grupo.

El Grupo clasifica, el resto de los pasivos financieros, excepto los contratos de garantía financiera, los compromisos de concesión de un préstamo a un tipo de interés inferior al de mercado y los pasivos financieros resultantes de una transferencia de activos financieros que no cumplen los requisitos para su baja en cuentas o que se contabilizan utilizando el enfoque de la implicación continuada, como pasivos financieros a coste amortizado

(ii) Principios de compensación

Un activo y un pasivo financieros son objeto de compensación sólo cuando el Grupo tiene el derecho legal actualmente exigible de compensar los importes reconocidos y tiene la intención de liquidar por diferencias o de realizar el activo y cancelar el pasivo simultáneamente. Para que el Grupo tenga el derecho legal actualmente exigible, éste no debe ser contingente a un evento futuro y debe ser exigible legalmente en el curso ordinario de las operaciones, en caso de insolvencia o liquidación judicialmente declarada y en caso de impago.

(iii) Activos y pasivos financieros a valor razonable con cambios en resultados

Los activos y pasivos financieros a valor razonable con cambios en resultados se reconocen inicialmente al valor razonable. Los costes de transacción directamente atribuibles a la compra o emisión se reconocen como gasto a medida que se incurren.

El valor razonable de un instrumento financiero en el momento inicial es habitualmente el precio de la transacción, salvo que dicho precio contenga elementos diferentes del instrumento, en cuyo caso, el Grupo determina el valor razonable del mismo. Si el Grupo determina que el valor razonable de un instrumento difiere del precio de la transacción, registra la diferencia en resultados, en la medida en que el valor se haya obtenido por referencia a un precio cotizado en un mercado activo de un activo o pasivo idéntico o se haya obtenido de una técnica de valoración que sólo haya utilizado datos observables. En el resto de los casos, el Grupo reconoce la diferencia en resultados, en la medida en que surja de un cambio en un factor que los participantes de mercado considerarían al determinar el precio del activo o pasivo. (NIIF 7.28 a)

Con posterioridad a su reconocimiento inicial, se reconocen a valor razonable registrando las variaciones en resultados. Las variaciones del valor razonable incluyen el componente de intereses y dividendos. El valor razonable no se reduce por los costes de transacción en que se pueda incurrir por su eventual venta o disposición por otra vía.

No obstante, lo anterior, para los pasivos financieros designados a valor razonable con cambios en resultados, el Grupo reconoce los cambios en el valor razonable atribuibles al riesgo de crédito propio en otro resultado global. Los importes diferidos en otro resultado global no se reclasifican posteriormente a la cuenta de resultados.

El Grupo determina el cambio del valor razonable atribuible al riesgo de crédito, calculando inicialmente la tasa interna de retorno al inicio del periodo utilizando el valor razonable y los flujos contractuales y descuenta de dicha tasa, el tipo de interés de referencia, para determinar el tipo específico del componente del riesgo de crédito, siempre que el cambio en el tipo de interés de referencia no sea significativo y que no haya otros factores que impliquen cambios relevantes en el valor razonable. En cada fecha de cierre, el Grupo descuenta los flujos contractuales al tipo determinado como la suma del tipo de referencia en dicha fecha, más el tipo específico del componente del riesgo de crédito. La diferencia entre el valor razonable al cierre del ejercicio y el importe anterior representa la variación vinculada con el riesgo de crédito.

(iv) Activos y pasivos financieros a coste amortizado

Los activos y pasivos financieros a coste amortizado se reconocen inicialmente por su valor razonable, más o menos los costes de transacción incurridos y se valoran posteriormente al coste amortizado, utilizando el método del tipo de interés efectivo.

(v) Activos financieros a valor razonable con cambios en otro resultado global

Los activos financieros a valor razonable con cambios en otro resultado global se reconocen inicialmente al valor razonable más los costes de transacción directamente atribuibles a la compra.

Con posterioridad al reconocimiento inicial, los activos financieros clasificados en esta categoría se valoran a valor razonable, reconociendo la pérdida o ganancia en otro resultado global, con excepción de las pérdidas y ganancias por tipo de cambio. Los importes reconocidos en otro resultado global se reconocen en resultados en el momento en el que tiene lugar la baja de los activos financieros. No obstante, los intereses calculados por el método del tipo de interés efectivo se reconocen en resultados.

Según se ha indicado previamente el Grupo ha designado determinados instrumentos de patrimonio como valorados a valor razonable con cambios en otro resultado global. Con posterioridad al reconocimiento inicial, los instrumentos de patrimonio se valoran a valor razonable, reconociendo la pérdida o ganancia en otro resultado global. Los importes reconocidos en otro resultado global no son objeto de reclasificación a resultados, sin perjuicio de ser reclasificados a reservas en el momento en el que tiene lugar la baja de los instrumentos.

(vi) Activos financieros valorados a coste

Las inversiones en instrumentos de patrimonio para las que no existe información suficiente para ser valoradas o aquellas en las que existe un rango amplio de valoraciones y los instrumentos derivados que están vinculados a las mismas y que deben ser liquidados por entrega de dichas inversiones, se valoran a coste. No obstante, si el Grupo puede disponer en cualquier momento de una valoración fiable del activo o del contrato, éstos se reconocen en dicho momento a valor razonable, registrando los beneficios o pérdidas en resultados o en otro resultado global, si el instrumento se designa a valor razonable con cambios en otro resultado global.

(vii) Reclasificaciones de instrumentos financieros

El Grupo reclasifica los activos financieros cuando modifica el modelo de negocio para su gestión. El Grupo no reclasifica los pasivos financieros.

Si el Grupo reclasifica un activo financiero de la categoría de coste amortizado a valor razonable con cambios en resultados, reconoce la diferencia entre el valor razonable y el valor contable en resultados. A partir de ese momento, el Grupo no registra de forma separada los intereses del activo financiero.

Si el Grupo reclasifica un activo financiero de la categoría de valor razonable con cambios en resultados a coste amortizado, el valor razonable en la fecha de reclasificación, se considera el nuevo valor contable bruto, a los efectos de aplicar el método del tipo de interés efectivo y del registro de las pérdidas crediticias.

Si el Grupo reclasifica un activo financiero de la categoría de coste amortizado a valor razonable con cambios en otro resultado global, reconoce la diferencia entre el valor razonable y el valor contable en otro resultado global. El tipo de interés efectivo y el registro de las pérdidas de crédito esperadas no se ajustan por la reclasificación. No obstante, el importe acumulado de las pérdidas de crédito esperadas se registra contra otro resultado global y se desglosa en las notas.

Si el Grupo reclasifica un activo financiero de la categoría de valor razonable con cambios en otro resultado global a coste amortizado, éste se reclasifica por su valor razonable. El importe diferido en patrimonio se ajusta del valor contable del activo. El tipo de interés efectivo y el registro de las pérdidas de crédito esperadas no se ajustan por la reclasificación.

Si el Grupo reclasifica un activo financiero de la categoría de valor razonable con cambios en resultados a valor razonable con cambios en otro resultado global, el tipo de interés efectivo y las pérdidas de crédito esperadas se determinan en la fecha de reclasificación por el valor razonable en ese momento.

Si el Grupo reclasifica un activo financiero de la categoría de valor razonable con cambios en otro resultado global a valor razonable con cambios en resultados, el importe diferido en patrimonio se reclasifica a resultados. A partir de ese momento, el Grupo no registra de forma separada los intereses del activo financiero.

(viii) Deterioro de valor

El Grupo reconoce en resultados una corrección de valor por pérdidas crediticias esperadas de los activos financieros valorados a coste amortizado, valor razonable con cambios en otro resultado global, cuentas a cobrar por arrendamientos financieros, activos por contrato, compromisos de préstamo y garantías financieras.

Para los activos financieros valorados a valor razonable con cambios en otro resultado global, la pérdida de crédito esperada se reconoce en otro resultado global y no reduce el valor razonable de los activos.

El Grupo valora en cada fecha de cierre la corrección valorativa en un importe igual a las pérdidas de crédito esperadas en los siguientes doce meses, para los activos financieros para los que el riesgo de crédito no ha aumentado de forma significativa desde la fecha de reconocimiento inicial o cuando considera que el riesgo de crédito de un activo financiero ya no ha aumentado de forma significativa.

El Grupo valora en cada fecha de cierre, si el riesgo de crédito de un instrumento considerado individualmente o un grupo de instrumentos considerados de forma colectiva ha aumentado de forma significativa desde el reconocimiento inicial. Para la evaluación colectiva el Grupo ha agregado los instrumentos de acuerdo con las características de riesgo compartidas.

Al evaluar si para un instrumento o un grupo de instrumentos, el riesgo de crédito ha aumentado de forma significativa, el Grupo utiliza el cambio en el riesgo de impago que va a ocurrir durante toda la vida esperada del instrumento, en lugar del cambio en el importe de las pérdidas de crédito esperadas. Por ello, el Grupo evalúa el cambio en el riesgo de impago en cada fecha de cierre comparado con el reconocimiento inicial.

Al evaluar si existe un aumento significativo del riesgo del riesgo de crédito, el Grupo considera toda la información prospectiva razonable y soportable, en concreto:

- Calificaciones de riesgo de crédito internas y externas;
- Cambios adversos actuales o esperados en el negocio, condiciones financieras o económicas que puedan provocar un cambio significativo en la capacidad del prestatario de cumplir con sus obligaciones;
- Cambios significativos actuales o esperados en los resultados de explotación del prestatario;
- Aumentos significativos del riesgo de crédito en otros instrumentos financieros del mismo prestatario;
- Cambios significativos en el valor de la garantía que soporta la obligación o en la calidad de las garantías o mejoras de crédito de un tercero;
- Información macroeconómica

El Grupo considera que el efectivo y equivalentes al efectivo tienen riesgo de crédito bajo de acuerdo con las calificaciones crediticias de las entidades financieras en las que se encuentra depositado el efectivo o los depósitos

(ix) Bajas, modificaciones y cancelaciones de activos financieros

El Grupo aplica los criterios de baja de activos financieros a una parte de un activo financiero o a una parte de un grupo de activos financieros similares o a un activo financiero o a un grupo de activos financieros similares.

Los activos financieros se dan de baja contable cuando los derechos a recibir flujos de efectivo relacionados con los mismos han vencido o se han transferido y el Grupo ha traspasado sustancialmente los riesgos y beneficios derivados de su titularidad. Asimismo, la baja de activos financieros en aquellas circunstancias en las que el Grupo retiene los derechos contractuales a recibir los flujos de efectivo, sólo se produce cuando se han asumido obligaciones contractuales que determinan el pago de dichos flujos a uno o más perceptores y se cumplen los siguientes requisitos:

- El pago de los flujos de efectivo se encuentra condicionado a su cobro previo;
- El Grupo no puede proceder a la venta o pignoración del activo financiero; y
- Los flujos de efectivo cobrados en nombre de los eventuales perceptores son remitidos sin retraso significativo, no encontrándose capacitado el Grupo para reinvertir los flujos de efectivo. Se exceptúa de la aplicación de este criterio a las inversiones en efectivo o equivalentes al efectivo efectuadas por el Grupo durante el periodo de liquidación comprendido entre la fecha de cobro y la fecha de remisión pactada con los perceptores eventuales, siempre que los intereses devengados se atribuyan a los eventuales perceptores.

La baja de un activo financiero en su totalidad implica el reconocimiento de resultados por la diferencia existente entre su valor contable y la suma de la contraprestación recibida, neta de gastos de la transacción, incluyéndose los activos obtenidos o pasivos asumidos y cualquier pérdida o ganancia diferida en otro resultado global, salvo para los instrumentos de patrimonio designados a valor razonable con cambios en otro resultado global

(x) Intereses y dividendos

El Grupo reconoce los intereses por el método del tipo de interés efectivo, que es el tipo de actualización que iguala el valor en libros de un instrumento financiero con los flujos de efectivo estimados a lo largo de la vida esperada del instrumento, a partir de sus condiciones contractuales y sin considerar las pérdidas crediticias esperadas, excepto para los activos financieros adquiridos u originados con pérdidas incurridas.

Los intereses se reconocen sobre el valor contable bruto de los activos financieros, excepto para los activos financieros adquiridos u originados con pérdidas de crédito incurridas y activos financieros con deterioro crediticio. Para los primeros, el Grupo reconoce los intereses por el tipo de interés efectivo ajustado por el riesgo crediticio inicial y para los últimos, el Grupo reconoce los intereses sobre el coste amortizado.

Los cambios de estimación en los flujos de efectivo se descuentan al tipo de interés efectivo o tipo de interés ajustado por el riesgo crediticio original y se reconocen en resultados.

(xi) Bajas y modificaciones de pasivos financieros

El Grupo da de baja un pasivo financiero o una parte de este cuando ha cumplido con la obligación contenida en el pasivo o bien esté legalmente dispensado de la responsabilidad principal contenida en el pasivo ya sea en virtud de un proceso judicial o por el acreedor.

El intercambio de instrumentos de deuda entre el Grupo y la contraparte o las modificaciones sustanciales de los pasivos inicialmente reconocidos, se contabilizan como una cancelación del pasivo financiero original y el reconocimiento de un nuevo pasivo financiero, siempre que los instrumentos tengan condiciones sustancialmente diferentes.

El Grupo considera que las condiciones son sustancialmente diferentes si el valor actual de los flujos de efectivo descontados bajo las nuevas condiciones, incluyendo cualquier comisión pagada neta de cualquier comisión

recibida, y utilizando para hacer el descuento el tipo de interés efectivo original, difiere al menos en un 10 por ciento del valor actual descontado de los flujos de efectivo que todavía resten del pasivo financiero original.

Si el intercambio se registra como una cancelación del pasivo financiero original, los costes o comisiones se reconocen en resultados formando parte del resultado de esta. En caso contrario, los flujos modificados se descuentan al tipo de interés efectivo original, reconociendo cualquier diferencia con el valor contable previo, en resultados. Asimismo, los costes o comisiones ajustan el valor contable del pasivo financieros y se amortizan por el método de coste amortizado durante la vida restante del pasivo modificado.

El Grupo reconoce la diferencia entre el valor contable del pasivo financiero o de una parte de este cancelado o cedido a un tercero y la contraprestación pagada, incluida cualquier activo cedido diferente del efectivo o pasivo asumido en resultados.

(xii) Deudas financieras

Las deudas financieras se reconocen inicialmente por su valor razonable menos los costes de la transacción en los que se haya incurrido. Posteriormente, las deudas financieras se valoran por su coste amortizado; la diferencia entre los fondos obtenidos, netos de los costes necesarios para su obtención y el valor de reembolso se reconoce en la cuenta de resultados durante la vida de la deuda de acuerdo con el método del tipo de interés efectivo.

Las comisiones abonadas por la obtención de líneas de crédito se reconocen como costes de la transacción de la deuda siempre que sea probable que se vaya a disponer de una parte o de la totalidad de la línea. En este caso, las comisiones se difieren hasta que se produce la disposición. En la medida en que no sea probable que se vaya a disponer de todo o parte de la línea de crédito, la comisión se capitalizará como un pago anticipado por servicios de liquidez y se amortiza en el periodo al que se refiere la disponibilidad del crédito.

Los préstamos bancarios que devengan intereses se registran por el importe recibido, neto de costes directos de emisión. Los gastos financieros, incluidas las primas pagaderas en la liquidación o el reembolso y los costes directos de emisión, se contabilizan según el criterio del devengo en la cuenta de resultados utilizando el método del interés efectivo y se añaden al importe en libros del instrumento en la medida en que no se liquidan en el período en que se producen.

En determinados préstamos bancarios existen condiciones relativas al cumplimiento de ratios financieros, cuyo incumplimiento pudiera motivar que los préstamos fueran automáticamente exigibles y por tanto, se clasificarían como pasivos corrientes.

El Grupo recibe de organismos oficiales préstamos a tipo cero para financiar proyectos de desarrollo. Estos préstamos se valoran inicialmente a valor razonable y la diferencia entre dicho valor razonable y el importe recibido se registra como subvenciones de tipo de interés dentro del epígrafe "Otros pasivos no corrientes" y se aplican a la cuenta de resultados de acuerdo con el criterio de reconocimiento en la cuenta de resultados de los gastos de desarrollo.

(xiii) Pasivo concursal de las sociedades argentinas

Los pasivos en moneda local han sido valorados a su valor nominal, incorporando, cuando corresponda, los resultados financieros devengados hasta la fecha de presentación del concurso preventivo.

Los pasivos en moneda extranjera han sido valuados a los tipos de cambio al cierre del ejercicio.

Los intereses financieros se han devengado hasta la fecha de presentación del concurso preventivo momento a partir del cual queda interrumpido el curso de los mismos según lo dispone el art.19 de la Ley de Concurso y Quiebras Argentina

9) Existencias

Este epígrafe del balance consolidado recoge los activos no financieros que las entidades consolidadas:

1. Mantienen para su venta en el curso ordinario de su negocio,
2. Tienen en proceso de producción, construcción o desarrollo con dicha finalidad, o
3. Prevén consumirlos en el proceso de producción o en la prestación servicios.

Las existencias se valoran al coste o valor neto de realización, el menor de los dos. El coste de los productos en curso incluye los costes de materiales directos y, en su caso, los costes de mano de obra directa y gastos generales de fabricación incurridos hasta la fecha. El precio de coste se calcula utilizando el coste medio ponderado. El valor neto de realización representa la estimación del precio de venta menos todos los costes estimados de terminación y los costes que serán incurridos en los procesos de comercialización, venta y distribución.

La valoración de los productos obsoletos, defectuosos o de lento movimiento, se ha reducido a su valor neto realizable.

Las pérdidas por deterioro de valor de las existencias se recogen dentro de la cuenta de pérdidas y ganancias, en el epígrafe “consumos y otros gastos externos”.

10) Efectivo y equivalentes al efectivo

El efectivo y equivalentes al efectivo incluyen el efectivo en caja, los depósitos a la vista en entidades de crédito, otras inversiones a corto plazo de gran liquidez con un vencimiento original de tres meses o menos y también inversiones financieras temporales con vencimiento superior a tres meses que no recogen restricciones ni penalizaciones por su disposición. Los saldos mantenidos en cuenta corriente que se encuentran restringidos al cierre del ejercicio garantizando avales o garantías otorgados a terceros relacionados con operaciones comerciales, se presentan como otros activos líquidos y equivalentes si se espera que dichos importes serán libres de disposición en un plazo no superior a tres meses desde el cierre del ejercicio, si no cumplen con esta condición se presentan como otros activos corrientes o no corrientes dependiendo del plazo de libre disposición. (Nota 13.d). En el balance, los descubiertos bancarios se clasifican como deudas con entidades de crédito en el pasivo corriente.

11) Capital Social

Las acciones ordinarias se clasifican como patrimonio neto.

Los costes incrementales directamente atribuibles a la emisión de nuevas acciones u opciones se presentan en el patrimonio neto como una deducción, neta de impuestos, de los ingresos obtenidos.

Cuando cualquier entidad del Grupo adquiere acciones de la Sociedad (acciones propias), la contraprestación pagada, incluido cualquier coste incremental directamente atribuible (neto de impuesto sobre las ganancias) se deduce del patrimonio neto atribuible a los tenedores de instrumentos de patrimonio de la Sociedad hasta su cancelación, nueva emisión o enajenación. Cuando estas acciones se vuelven a emitir posteriormente, cualquier importe recibido, neto de cualquier coste incremental de la transacción directamente atribuible y los correspondientes efectos del impuesto sobre las ganancias, se incluye en el patrimonio neto atribuible a los tenedores de instrumentos de patrimonio de la Sociedad.

El Grupo ha calculado el beneficio o pérdida por acción para los ejercicios 2024 y 2023. La información sobre el beneficio/pérdida diluida por acción se presenta en la Nota 14f de las presentes cuentas anuales consolidadas.

Las ganancias básicas por acción se calculan dividiendo:

- el beneficio atribuible a los propietarios de la sociedad, excluyendo cualquier coste del servicio del patrimonio neto distinto de las acciones ordinarias
- entre el número medio ponderado de acciones ordinarias en circulación durante el ejercicio, ajustado por los elementos de incentivos en acciones ordinarias emitidos durante el ejercicio y excluyendo las acciones propias.

Para las ganancias diluidas por acción se ajustan las cifras usadas en la determinación de las ganancias básicas por acción para tener en cuenta:

- el efecto después del impuesto sobre las ganancias de los intereses y otros costes financieros asociados con las acciones ordinarias potenciales con efectos dilusivos, y

- el número medio ponderado de acciones ordinarias adicionales que habría estado en circulación asumiendo la conversión de todas las acciones ordinarias potenciales con efectos dilusivos.

Las ampliaciones de capital relacionadas con aportaciones no dinerarias por compensación de pasivos financieros se registran por el valor razonable del crédito compensado a la fecha del acuerdo de ampliación de capital. La diferencia se reconoce como un gasto o ingreso del ejercicio.

Las ampliaciones de capital relacionadas con aportaciones no dinerarias por combinación de negocios en la que se intercambian instrumentos de patrimonio se valoran al valor razonable a la fecha de adquisición en la que se entregan los instrumentos de patrimonio como contraprestación de los activos netos adquiridos.

12) Subvenciones

Las subvenciones recibidas del Gobierno se reconocen por su valor razonable cuando hay una seguridad razonable de que la subvención se cobrará y el Grupo cumplirá con todas las condiciones establecidas.

Las subvenciones oficiales relacionadas con costes se difieren y se reconocen en la cuenta de resultados durante el periodo necesario para correlacionarlas con los costes que pretende compensar.

Las subvenciones oficiales relacionadas con la adquisición de inmovilizado material se incluyen en pasivo no corriente como subvenciones oficiales y se abonan a la cuenta de resultados según el método lineal durante el periodo de vida útil de los correspondientes activos.

Los importes recibidos como subvenciones para proyectos de investigación y desarrollo se aplican a la cuenta de resultados de acuerdo con el criterio de reconocimiento en la cuenta de resultados de los gastos de investigación y desarrollo.

13) Cuentas comerciales a pagar

Las cuentas comerciales por pagar son obligaciones de pago por bienes o servicios que se han adquirido de los proveedores en el curso ordinario de la explotación.

Las cuentas comerciales por pagar se reconocen inicialmente a valor razonable y posteriormente se valoran por su coste amortizado usando el método de tipo de interés efectivo cuando tienen un vencimiento superior a un año y su efecto financiero es significativo.

14) Provisiones

Al formular las cuentas anuales consolidadas, los Administradores de la Sociedad Dominante diferencian entre:

1. Provisiones: saldos acreedores que cubren obligaciones presentes a la fecha del balance consolidado surgidas como consecuencia de sucesos pasados de los que pueden derivarse perjuicios patrimoniales para las entidades; concretos en cuanto a su naturaleza, pero indeterminados en cuanto a su importe y/ o momento de cancelación, y
2. Pasivos contingentes: obligaciones posibles surgidas como consecuencia de sucesos pasados, cuya materialización está condicionada a que ocurra, o no, uno o más eventos futuros independientes de la voluntad de la Dirección del Grupo.

En las cuentas anuales consolidadas del Grupo se recogen todas las provisiones significativas con respecto a las cuales se estima que la probabilidad de que se tenga que atender la obligación es mayor que de lo contrario. Los pasivos contingentes no se reconocen en el balance consolidado, sino que se informa sobre los mismos, conforme a los requerimientos del NIC 37 (Notas 18 y 21).

15) Clasificación de saldos entre corriente y no corriente

Los saldos se clasifican en función de sus vencimientos, considerando como deudas corrientes aquellas cuyo vencimiento, a partir de la fecha de balance, es inferior a doce meses, y no corrientes las de vencimiento superior a doce meses.

Se clasifica un pasivo como corriente cuando:

- espere cancelar el pasivo en su ciclo normal de explotación;
- mantenga el pasivo principalmente con fines de negociación;
- el pasivo deba liquidarse dentro de los doce meses siguientes a la fecha de cierre; o
- el Grupo no tenga un derecho incondicional para aplazar la cancelación del pasivo durante, al menos, los doce meses siguientes a la fecha del ejercicio sobre el que se informa. Las condiciones de un pasivo que puedan dar lugar, a elección de la otra parte, a su liquidación mediante la emisión de instrumentos de patrimonio, no afectan a su clasificación.

16) Impuesto sobre beneficios

El gasto por impuestos del período comprende los impuestos corrientes y diferidos. Los impuestos se reconocen en el resultado, excepto en la medida en que estos se refieran a partidas reconocidas en el resultado global o directamente en el patrimonio neto. En este caso, el impuesto también se reconoce en el resultado global o directamente en patrimonio neto, respectivamente.

El gasto por impuesto corriente se calcula en base a las leyes aprobadas o a punto de aprobarse a la fecha de balance en los países en los que operan las dependientes y asociadas de la Sociedad y en los que generan resultados impositivos. La Dirección evalúa periódicamente las posiciones tomadas en las declaraciones de impuestos respecto a las situaciones en las que la regulación fiscal aplicable está sujeta a interpretación, y, en caso necesario, establece provisiones en función de las cantidades que se espera pagar a las autoridades fiscales.

Los impuestos diferidos se reconocen, de acuerdo con el método de pasivo, por las diferencias temporarias que surgen entre las bases fiscales de los activos y pasivos y sus importes en libros en las cuentas anuales consolidadas. Sin embargo, los impuestos diferidos no se contabilizan si surgen del reconocimiento inicial de un activo o pasivo en una transacción, distinta de una combinación de negocios, que, en el momento de la transacción, no afecta ni al resultado contable ni a la ganancia o pérdida fiscal. El impuesto diferido se determina usando tipos impositivos (y leyes) aprobados o a punto de aprobarse en la fecha del balance y que se espera serán de aplicación cuando el correspondiente activo por impuesto diferido se realice o el pasivo por impuesto diferido se liquide.

De acuerdo con lo establecido en la Norma Internacional de Contabilidad N° 12 "Impuesto sobre Ganancias" los activos por impuestos diferidos se reconocen en la medida en que es probable que vaya a disponerse de beneficios fiscales futuros con los que poder compensar el activo, a este respecto al evaluar la posibilidad de disponer de ganancias fiscales contra las que cargar las pérdidas o créditos fiscales no utilizados, el Grupo considera los siguientes aspectos:

- Si el Grupo tiene suficientes diferencias temporarias impositivas, relacionadas con la misma autoridad fiscal y referidas a la misma entidad fiscal, que puedan dar lugar a importes impositivos, en cantidad suficiente como para cargar contra ellos las pérdidas o créditos fiscales no utilizados, antes de que el derecho de utilización expire;
- Si es probable que el Grupo tenga ganancias fiscales antes de que prescriba el derecho de compensación de las pérdidas o créditos fiscales no utilizados;
- Si las pérdidas fiscales no utilizadas han sido producidas por causas identificables, que es improbable que se repitan, y
- Si el Grupo dispone de oportunidades de planificación fiscal que vayan a generar ganancias fiscales en los ejercicios en que las pérdidas o los créditos fiscales puedan ser utilizados.

En la medida en que no sea probable disponer de ganancias fiscales contra las que cargar las pérdidas o créditos fiscales no utilizados, no se reconoce los activos por impuestos diferidos.

Se reconocen impuestos diferidos de pasivo sobre las diferencias temporarias que surgen en inversiones en dependientes y asociadas, excepto en aquellos casos en que el Grupo pueda controlar la fecha en que revertirán las diferencias temporarias y sea probable que éstas no vayan a revertir en un futuro previsible.

Los activos por impuestos diferidos y los pasivos por impuestos diferidos se compensan si, y solo si, existe un derecho legalmente reconocido de compensar los activos por impuesto corriente con los pasivos por impuesto corriente y cuando los activos por impuestos diferidos y los pasivos por impuestos diferidos se derivan del impuesto sobre las ganancias correspondientes a la misma autoridad fiscal, que recaen sobre la misma entidad o sujeto fiscal, o diferentes entidades o sujetos fiscales, que pretenden liquidar los activos y pasivos fiscales corrientes por su importe neto.

17) Prestaciones a los empleados

Indemnizaciones por despido

Las indemnizaciones por cese se pagan a los empleados como consecuencia de la decisión del Grupo de rescindir su contrato de trabajo antes de la edad normal de jubilación o cuando el empleado acepta renunciar voluntariamente a cambio de esas prestaciones. El Grupo reconoce estas prestaciones en la primera de las siguientes fechas: (a) cuando el Grupo ya no puede retirar la oferta de dichas indemnizaciones; o (b) cuando la entidad reconozca los costes de una reestructuración en el ámbito de la NIC 37 y ello suponga el pago de indemnizaciones por cese. Cuando se hace una oferta para fomentar la renuncia voluntaria de los empleados, las indemnizaciones por cese se valoran en función del número de empleados que se espera que aceptará la oferta. Las prestaciones que no se van a pagar en los doce meses siguientes a la fecha del balance se descuentan a su valor actual.

Planes de participación en beneficios y bonus

El Grupo reconoce un pasivo y un gasto por bonus en base a una fórmula que tiene en cuenta el beneficio atribuible a los accionistas de la Sociedad después de ciertos ajustes. El Grupo reconoce una provisión cuando está contractualmente obligada o cuando la práctica en el pasado ha creado una obligación implícita.

18) Pagos basados en acciones

El valor razonable de las acciones concedidas bajo un Plan de Retribución Variable para consejeros ejecutivos y/o altos directivos del grupo se reconoce como gasto por retribuciones a los empleados con el correspondiente ingreso en patrimonio neto. El importe total que reconocer como gasto se determina por referencia al valor razonable de las acciones concedidas:

- incluyendo condiciones de rendimiento del mercado (por ejemplo, el precio de la acción de la entidad)
- excluyendo el impacto de condiciones para la irrevocabilidad de la concesión que sean de servicio o de rendimiento no referidas al mercado (por ejemplo, rentabilidad, objetivos de crecimiento de ventas y el periodo que resta de la obligación del empleado de permanecer en la entidad por un determinado periodo), e
- incluyendo el impacto de cualquier condición no determinante de la irrevocabilidad de la concesión (por ejemplo, la obligación para los empleados de ahorrar o mantener acciones durante un periodo determinado de tiempo).

El gasto total se reconoce durante el periodo para la irrevocabilidad, que es el periodo durante el cual tienen que satisfacerse todas las condiciones especificadas para la irrevocabilidad de la concesión. Al final de cada ejercicio, la entidad revisa sus estimaciones del número de acciones que espera que se vayan a consolidar en base a las condiciones de servicio y para la irrevocabilidad no referidas al mercado. El impacto de la revisión de las estimaciones originales, si fuese el caso, se reconoce en resultados, con el ajuste correspondiente a patrimonio neto.

19) Reconocimiento de ingresos y gastos

General

Los ingresos y gastos se imputan en función del criterio de devengo, es decir, cuando se produce la corriente real de bienes y servicios que los mismos representan, con independencia del momento en que se produzca la corriente monetaria o financiera derivada de ellos.

Los ingresos se registran por el valor razonable de la contraprestación a recibir y representan los importes a cobrar por los bienes entregados y los servicios prestados en el curso ordinario de las actividades del Grupo.

Los ingresos del Grupo se obtienen fundamentalmente de la prestación de servicios de despliegue, operación y mantenimiento de infraestructuras de telecomunicaciones y energía bajo contratos que plurianuales con una duración media de entre 3 y 5 años.

Servicios de operación y mantenimiento de infraestructuras

Los servicios de operación y mantenimiento, con carácter general, conllevan la realización de actividades que, si bien están enmarcadas en contratos plurianuales, tienen una duración reducida en el tiempo. Para esta tipología de contratos, cada orden de servicio constituye una obligación de cumplimiento distinta, puesto que cada una de ellas otorga un beneficio por separado y es identificable por separado.

Para esta tipología de contratos, el ingreso se reconoce en un momento del tiempo; es decir, cuando el técnico da por solventada la incidencia. En este momento, contractualmente, el Grupo Ezentis tiene un derecho incondicional de cobro. El importe por registrar como activo contractual (facturas pendientes de emitir) será el resultado del precio del servicio por el número de unidades realizadas.

Los servicios de operación y mantenimiento en ocasiones contienen contratos a precio fijo. En ese caso, el ingreso se reconoce a medida que se prestan los servicios determinándose el ingreso de acuerdo con las horas actuales incurridas con relación a las horas totales esperadas.

Servicios de despliegue de infraestructuras

Los contratos de esta tipología de servicios pueden definir diferentes fases para la ejecución de una obra. Con carácter general, las diferentes fases se consideran tareas dentro de una única obligación de cumplimiento que es, a modo de ejemplo, la de construcción de una red de telecomunicaciones o una subestación eléctrica, al tratarse de tareas interdependientes entre sí y necesarias para la construcción del bien a transferir al cliente.

En esta tipología de servicios, la obligación de cumplimiento se satisface, y los ingresos se reconocen, a lo largo del tiempo, ya que el cumplimiento de la obligación no crea un activo con un uso alternativo y el Grupo Ezentis tiene un derecho exigible al pago por el cumplimiento que se haya completado hasta la fecha. El método de reconocimiento de ingresos es un método basado en hitos; es decir, un método de medida de la progresión por ingresos en los que el ingreso se reconoce en base a los hitos cumplidos.

Es práctica habitual que los contratos que formaliza el Grupo Ezentis con sus clientes contengan diferentes tipos de contraprestación variable tales como bonificaciones o penalizaciones que repercuten los clientes. El Grupo incluye en el precio de la transacción una parte o la totalidad del importe de la contraprestación variable, solo en la medida en que sea altamente probable que, cuando se resuelva la incertidumbre sobre la contraprestación variable, no ocurra una reversión significativa del importe de ingresos ordinarios acumulados reconocido.

Si los servicios prestados por el Grupo exceden del derecho incondicional de cobro, se reconoce un activo por contrato. Si el cobro recibido por el cliente excede del ingreso reconocido, se reconoce un pasivo por contrato.

Costes de obtención y cumplimiento de un contrato

El Grupo reconoce como un activo los costes incrementales de obtener un contrato con un cliente si espera recuperar dichos costes. Los costes incrementales de obtener un contrato son los costes en que se incurre para obtener un contrato con un cliente en los que no habría incurrido si el contrato no se hubiera obtenido (por ejemplo, una comisión de venta).

Bajo determinadas circunstancias, el Grupo activa determinados costes incurridos en el cumplimiento de un contrato con clientes. Algunos de estos costes son costes de mano de obra directa (por ejemplo, salarios y sueldos de los empleados que proporcionan los servicios comprometidos directamente con el cliente), materiales directos (por ejemplo, suministros utilizados para prestar los servicios comprometidos con el cliente), distribuciones de costes que se relacionan directamente con el contrato o con actividades del contrato, costes que son imputables de forma explícita al cliente según el contrato y otros costes en los que se incurre solo porque se ha realizado el contrato.

20) Estados de flujos de efectivo consolidados

En los estados de flujos de efectivo consolidados, preparado de acuerdo con el método indirecto, se utilizan las siguientes expresiones en los siguientes sentidos:

1. Flujos de efectivo: entradas y salidas de dinero en efectivo y de sus equivalentes; entendiéndose por éstos las inversiones a corto plazo de gran liquidez y bajo riesgo de alteraciones en su valor.
2. Actividades de explotación: actividades típicas de las entidades que forman el grupo consolidado, así como otras actividades que no pueden ser calificadas como de inversión o de financiación.
3. Actividades de inversión: las de adquisición, enajenación o disposición por otros medios en activos a largo plazo y otras inversiones no incluidas en el efectivo y sus equivalentes.
4. Actividades de financiación: actividades que producen cambios en el tamaño y composición del patrimonio neto y de los pasivos que no forman parte de las actividades de explotación.

21) Partes relacionadas

Las transacciones que el Grupo realiza con partes relacionadas son a precios de mercado, entendiéndose como partes vinculadas aquellas definidas por la NIC 24.

22) Activos no corrientes (o grupos de enajenación) mantenidos para la venta

Los activos no corrientes (o grupos enajenables de elementos) se clasifican como activos mantenidos para la venta cuando su valor se vaya a recuperar principalmente a través de su venta, siempre que la venta se considere altamente probable. Estos activos se valoran al menos entre el importe en libros y el valor razonable menos los costes para la venta.

Una operación discontinuada, es un componente del Grupo que ha sido dispuesto o bien se ha clasificado como mantenido para la venta y:

- Representa una línea de negocio o un área geográfica de la explotación que es significativa y puede considerarse separada del resto;
- Forma parte un plan individual y coordinado para enajenar o disponer por otra vía una línea de negocio o de un área geográfica de la explotación que sea significativa o pueda considerarse separada del resto; o
- Es una entidad dependiente adquirida exclusivamente con la finalidad de ser vendida.

Un componente del Grupo comprende las actividades y flujos de efectivo que pueden ser distinguidos del resto tanto desde un punto de vista operativo como de información financiera.

El Grupo presenta el resultado después de impuestos de las operaciones discontinuadas y el resultado después de impuestos correspondiente a la valoración a valor razonable menos los costes de enajenación o disposición por otra vía o distribución o resultantes de la enajenación de los activos o grupos enajenables de elementos, en la partida resultados después de impuestos de las operaciones discontinuadas de la cuenta de resultados consolidada (estado del resultado global consolidado).

Si el Grupo deja de clasificar un componente como operación discontinuada, los resultados previamente presentados como operación discontinuada, se reclasifican a actividades continuadas para todos los ejercicios presentados.

El Grupo reexpresa las cuentas anuales consolidadas de ejercicios anteriores desde la fecha de clasificación de una entidad dependiente, asociada o negocio conjunto como operaciones discontinuadas, como si nunca hubieran estado clasificadas como tales. Como consecuencia de ello, los activos y pasivos de las entidades dependientes se presentan por naturaleza y, en su caso, se reconocen las amortizaciones o revalorizaciones que se hubieran reconocido, si no se hubieran clasificado como grupos enajenables mantenidos para la venta. Las entidades asociadas o negocios conjuntos se valoran de forma retroactiva por el método de la participación.

ANEXO IV

Métricas e indicadores incluidos en estas cuentas anuales consolidadas y en el informe de gestión consolidado no contenidas en las NIIF-UE

Se tratan de métricas financieras no contempladas o recogidas como tales en las NIIF-UE que consideramos son indicadores que miden, entre otros aspectos, el rendimiento del Grupo.

En este sentido hay que señalar que el Grupo ha incluido dichas métricas o indicadores financieros como indicadores complementarios para medir su rendimiento. A este respecto el Grupo considera que estas métricas son significativas dado que no contemplan elementos que tienen, entre otras consideraciones, una menor relación con el rendimiento recurrente y futuro del Grupo y que, por lo tanto, ponen de manifiesto tendencias en nuestro negocio que, de lo contrario, podrían no ser evidentes cuando se basan únicamente en los indicadores o métricas financieras contempladas en las NIIF-UE.

EBITDA:

- i) Definición/Conciliación: El Grupo define EBITDA como el resultado operativo consolidado del ejercicio antes de impuestos (excluyendo el resultado de operaciones discontinuadas), antes de deducir intereses, comisiones, descuentos y otros pagos financieros por cualquier miembro del Grupo y sin incluir tampoco los gastos financieros provisionados, sumando gastos atribuibles a amortizaciones, depreciaciones y deterioros de activos, antes de otros resultados considerados de carácter excepcional, antes de deducir cualquier coste asociado a la transacción de la propia financiación, después de deducir el resultado asociado a intereses minoritarios, excluyendo la participación en el resultado de asociadas, antes de tener en cuenta las ganancias o pérdidas reconocidas por cambios en el valor razonable de instrumentos derivados o revaluación de cualquier otro activo y antes de tener en cuenta cualquier impacto derivado de planes de pensiones y planes de opciones sobre acciones.

	2024	2023 Reexpresado
Resultado del ejercicio	(1.674)	194.136
Impuesto sobre las ganancias	4	(615)
Resultado financiero	(109)	(94.913)
Amortización y depreciación	259	631
Pérdidas por deterioro y variación de provisiones	30	1.233
Beneficio/(pérdida) del ejercicio procedente de operaciones discontinuadas neta de impuestos	(1.389)	(111.100)
Gastos de personal no recurrentes (Nota 22b)	719	2.556
Serv. Profesionales independientes no recurrentes (Nota 22d)	-	4.307
Otros resultados - no recurrentes (Nota 22e)	207	(28)
Participaciones no Dominantes	6	-
EBITDA	(1.947)	(3.793)

- ii) Explicación de uso: indicador financiero que se utiliza para medir la aproximación al resultado operativo y determina la rentabilidad productiva. Se excluyen los gastos considerados "no recurrentes" por tratarse de gastos únicos y que no se espera que continúen en el tiempo, al menos de manera regular.
- iii) Coherencia del criterio empleado: No se ha producido ningún cambio de criterio respecto al empleado en el ejercicio anterior.

INGRESOS DE EXPLOTACIÓN:

- i) Definición/Conciliación: La cifra de ingresos corresponde a la suma de las partidas del Importe Neto de la Cifra de Negocios, la variación de obra ejecutada pendiente de facturar, los trabajos realizados por la empresa para su activo y los otros ingresos de explotación.

Miles de euros	31 12 2024	31 12 2023 Reexpresado
Ingresos de explotación		
Importe neto de la cifra de negocios	13.884	17.277
Otros ingresos de explotación	70	96
Trabajos realizados por el Grupo para su activo	0	379
Total	13.954	17.752

- ii) Explicación de uso: indicador financiero que se utiliza para medir el total de ingresos de explotación generados en un año económico.
- iii) Coherencia del criterio empleado: No se ha producido ningún cambio de criterio respecto al empleado en el ejercicio anterior.

INDICE DE APALANCAMIENTO:

- i) Definición/Conciliación: El índice de apalancamiento se calcula dividiendo la deuda financiera neta entre la deuda financiera neta + patrimonio neto

	Miles de euros	
	Al 31 de diciembre	
	2024	2023
Deudas con entidades de crédito	-	-
Pasivos por arrendamiento	424	517
Otros pasivos financieros	1.005	3.267
Efectivo y otros activos líquidos equivalentes y activos financieros corrientes	(1.220)	(2.010)
Deuda neta	209	1.774
Patrimonio neto	(3.643)	(5.125)
Capital total empleado en el negocio	(3.434)	(3.351)
Índice de apalancamiento	-6,1%	-52,9%

- ii) Explicación de uso: Es un indicador financiero que la Sociedad utiliza para medir el endeudamiento de la compañía y la capacidad de repago de su deuda financiera.
- iii) Coherencia del criterio empleado: No se ha producido ningún cambio de criterio respecto al empleado en el ejercicio anterior.

FONDO DE MANIOBRA:

- i) Definición/Conciliación: Es el Activo Corriente menos el Pasivo Corriente

Miles de euros	31/12/2024	31/12/2023
Activo corriente	4.176	9.395
Pasivo corriente	9.177	15.669
Fondo de Maniobra	(5.001)	(6.274)

- ii) Explicación de uso: es un indicador financiero que refleja la capacidad del Grupo para hacer frente a sus inmediatos compromisos de pago.
- iii) Coherencia del criterio empleado: No se ha producido ningún cambio de criterio respecto al empleado en el ejercicio anterior.

CARTERA DE CONTRATOS:

- i) Definición: Es el importe de la contratación acumulada menos las ventas ejecutadas más/menos los ajustes por tipo de cambio y por renegociación de contratos, entre otros. Es el importe de la venta pendiente hasta la finalización del contrato.
La contratación es el importe de los contratos ganados/adjudicados a lo largo de un periodo.

La Cartera contratada a 31 de diciembre de 2024 asciende a 5.680 miles de euros (10.342 miles de euros a 31 de diciembre de 2023)

- ii) Explicación de uso: es un indicador de la futura evolución del negocio del Grupo.
- iii) Coherencia del criterio empleado: No se ha producido ningún cambio de criterio respecto al empleado en el ejercicio anterior.



EZENTIS, S.A. Y SOCIEDADES DEPENDIENTES

INFORME DE VERIFICACIÓN INDEPENDIENTE DEL ESTADO DE
INFORMACIÓN NO FINANCIERA CONSOLIDADO DE EZENTIS, S.A. Y
SOCIEDADES DEPENDIENTES DEL EJERCICIO 2024

26 de febrero de 2025



Tel: +34 91 436 41 90
Fax: +34 91 436 41 91/92
www.bdo.es

Génova 27
28004 Madrid
España

Informe de Verificación Independiente del Estado de Información No Financiera consolidado de Ezentis, S.A. y sociedades dependientes del ejercicio 2024

A los Accionistas de Ezentis, S.A.:

De acuerdo con el artículo 49 del Código de Comercio hemos realizado la verificación, con el alcance de seguridad limitada, del Estado de Información No Financiera Consolidado adjunto (en adelante, EINF) correspondiente al ejercicio anual finalizado el 31 de diciembre de 2024 de Ezentis, S.A. y sus sociedades dependientes (en adelante, Grupo Ezentis) que forma parte del Informe de Gestión consolidado de 2024 adjunto del Grupo.

El contenido del EINF incluye información adicional a la requerida por la normativa mercantil vigente en materia de información no financiera que no ha sido objeto de nuestro trabajo de verificación. En este sentido, nuestro trabajo se ha limitado exclusivamente a la verificación de la información identificada en el Anexo I - Indicadores GRI incluida en el Informe de Gestión consolidado adjunto.

Responsabilidad de los Administradores

La formulación del EINF, incluido en el Informe de Gestión del Grupo Ezentis, así como el contenido del mismo, es responsabilidad de los administradores del Grupo Ezentis. El EINF se ha preparado de acuerdo con los contenidos recogidos en la normativa mercantil vigente y siguiendo los criterios de los *Sustainability Reporting Standards* de *Global Reporting Initiative* (estándares GRI) seleccionados descritos de acuerdo con lo mencionado para cada materia en las tablas de los Anexo I - Indicadores GRI y Anexo II - Razones de Omisión que figuran en el citado Informe de Gestión Consolidado.

Esta responsabilidad incluye asimismo el diseño, la implantación y el mantenimiento del control interno que se considere necesario para permitir que el EINF esté libre de incorrección material, debida a fraude o error.

Los Administradores del Grupo Ezentis son también responsables de definir, implantar, adaptar y mantener los sistemas de gestión de los que se obtiene la información necesaria para la preparación del EINF.



Nuestra independencia y control de calidad

Hemos cumplido con los requerimientos de independencia y demás requerimientos de ética del Código Internacional de Ética para Profesionales de la Contabilidad (incluyendo las normas internacionales sobre independencia) emitido por el Consejo de Normas Internacionales de Ética para Profesionales de la Contabilidad (IESBA, por sus siglas en inglés) que está basado en los principios fundamentales de integridad, objetividad, competencia y diligencia profesionales, confidencialidad y comportamiento profesional.

Nuestra firma aplica las normas internacionales de calidad vigentes y mantiene, en consecuencia, un sistema de calidad que incluye políticas y procedimientos relativos al cumplimiento de requerimientos de ética, normas profesionales y disposiciones legales y reglamentarias aplicables.

El equipo de trabajo ha estado formado por profesionales expertos en revisiones de Información no Financiera y, específicamente, en información de desempeño económico, social y medioambiental.

Nuestra responsabilidad

Nuestra responsabilidad es expresar nuestras conclusiones en un informe de verificación independiente de seguridad limitada basándonos en el trabajo realizado. Hemos llevado a cabo nuestro trabajo de acuerdo con los requisitos establecidos en la Norma Internacional de Encargos de Aseguramiento 3000 Revisada en vigor, “Encargos de Aseguramiento distintos de la Auditoría o de la Revisión de Información Financiera Histórica” (NIEA 3000 Revisada) emitida por el Consejo de Normas Internacionales de Auditoría y Aseguramiento (IAASB) de la Federación Internacional de Contadores (IFAC) y con la Guía de Actuación sobre encargos de verificación del Estado de Información No Financiera emitida por el Instituto de Censores Jurados de Cuentas de España.

En un trabajo de seguridad limitada los procedimientos llevados a cabo varían en su naturaleza y momento de realización, y tienen una menor extensión que los realizados en un trabajo de seguridad razonable y, por lo tanto, la seguridad que se obtiene es sustancialmente menor.

Nuestro trabajo ha consistido en la formulación de preguntas a las diversas unidades de Ezentis, S.A. y sus sociedades dependientes que han participado en la elaboración del EINF, en la revisión de los procesos para recopilar y validar la información presentada en el EINF y en la aplicación de ciertos procedimientos analíticos y pruebas de revisión por muestreo que se describen a continuación:

- Reuniones con el personal del Grupo para conocer el modelo de negocio, las políticas y los enfoques de gestión aplicados, los principales riesgos relacionados con esas cuestiones y obtener la información necesaria para la revisión externa.
- Análisis del alcance, relevancia e integridad de los contenidos incluidos en el EINF del ejercicio 2024 en función del análisis de materialidad realizado por el Grupo y descrito en el apartado 3, considerando contenidos requeridos en la normativa mercantil en vigor.

- Análisis de los procesos para validar los datos presentados en el EINF del ejercicio 2024.
- Revisión de la información relativa a los riesgos, las políticas y los enfoques de gestión aplicados en relación con los aspectos materiales presentados en el EINF del ejercicio 2024.
- Comprobación, mediante pruebas, en base a la selección de una muestra, de la información relativa a los contenidos incluidos en el EINF del ejercicio 2024 y su adecuada compilación a partir de los datos suministrados por las fuentes de información.
- Obtención de una carta de manifestaciones de la Dirección.

Conclusión

Basándonos en los procedimientos realizados en nuestra verificación y en las evidencias que hemos obtenido, no se ha puesto de manifiesto aspecto alguno que nos haga creer que el EINF de Ezentis, S.A. y sus sociedades dependientes correspondiente al ejercicio anual finalizado el 31 de diciembre de 2024, no ha sido preparado, en todos sus aspectos significativos, de acuerdo con los contenidos recogidos en la normativa mercantil vigente y siguiendo los criterios de los estándares GRI seleccionados, así como aquellos otros criterios descritos, de acuerdo con lo mencionado para cada materia en los Anexos I y II del citado Informe de Gestión Consolidado.

Uso y distribución

Este informe ha sido preparado en respuesta al requerimiento establecido en la normativa mercantil vigente en España, por lo que podría no ser adecuado para otros propósitos y jurisdicciones.

BDO Auditores, S.L.P.



Gonzalo García-Liñán Fragero

Socio

26 de febrero de 2025

INSTITUTO DE CENSORES
JURADOS DE CUENTAS
DE ESPAÑA

BDO AUDITORES, S.L.P.

2025 Núm. 01/25/01139

SELLO CORPORATIVO: 30,00 EUR

Sello distintivo de otras actuaciones

A large, stylized, light purple 'N' graphic that spans across the middle of the page, partially behind the title text.

Informe de Gestión

Grupo Ezentis Consolidado

Enero – Diciembre 2024

Febrero de 2025

ÍNDICE

- 1 PRINCIPALES MAGNITUDES
- 2 DETALLE POR GEOGRAFÍAS
- 3 DETALLE POR SECTORES
- 4 INFORMACIÓN FINANCIERA
- 5 POLÍTICAS CONTABLES
- 6 EXPOSICIÓN AL RIESGO
- 7 HECHOS POSTERIORES
- 8 ADQUISICIÓN DE ACCIONES PROPIAS
- 9 ACTIVIDADES EN MATERIA DE INVESTIGACIÓN Y DESARROLLO
- 10 USO DE INSTRUMENTOS FINANCIEROS POR EL GRUPO
- 11 INFORME ANUAL DE GOBIERNO CORPORATIVO
- 12 ESTRUCTURA DEL CAPITAL
- 13 RESTRICCIÓN A LA TRANSMISIBILIDAD DE ACCIONES
- 14 PARTICIPACIONES SIGNIFICATIVAS EN EL CAPITAL, DIRECTAS O INDIRECTAS
- 15 RESTRICCIÓN AL DERECHO DE VOTO
- 16 PACTOS PARASOCIALES
- 17 NORMAS APLICABLES
- 18 PODERES DE LOS MIEMBROS DEL CONSEJO DE ADMINISTRACIÓN Y, EN PARTICULAR, LOS RELATIVOS A LA POSIBILIDAD DE EMITIR O RECOMPRAR
- 19 ACUERDOS SIGNIFICATIVOS CON CAMBIO DE CONTROL DE LA SOCIEDAD A RAÍZ DE UNA OFERTA PÚBLICA DE ADQUISICIÓN
- 20 ACUERDOS CON CONSEJEROS, DIRECCIÓN Y EMPLEADOS QUE DISPONGAN DE INDEMNIZACIONES
- 21 INFORMACIÓN RELATIVA AL PERSONAL
- 22 INFORME ANUAL DE REMUNERACIONES DE LOS CONSEJEROS
- 23 ESTADO DE INFORMACIÓN NO FINANCIERA

1. – PRINCIPALES MAGNITUDES

Contexto del Grupo

Grupo Ezentis, S.A. es la sociedad matriz del Grupo Ezentis y sus sociedades filiales ubicadas en España (en adelante “el Grupo”).

En el ejercicio 2023, por medio del Plan de Reestructuración suscrito, el Grupo procedió a la refinanciación de su deuda, así como a llevar a cabo una reorganización societaria, que dieron lugar a una nueva estructura financiera y mercantil. El Grupo ha finalizado 2024 sin deuda financiera.

Durante el ejercicio 2024 el Grupo ha desarrollado su estrategia basada en la focalización en el mercado de España y en la mejora de la productividad y eficiencia.

A finales del primer semestre de 2024 se inició una nueva línea de actividad dentro del área de Soluciones Tecnológicas, relacionada con el suministro e instalación de tótems y pantallas led interactivas en proyectos audiovisuales, habiendo sido Ezentis adjudicatario de varios contratos.

Las principales actuaciones corporativas de Grupo Ezentis en 2024 han sido:

- i) El levantamiento de la suspensión cautelar de la cotización de las acciones de Grupo Ezentis en Bolsa por parte de la CNMV con fecha 25 de enero de 2024.
- ii) Aprobación por la Junta General Ordinaria de accionistas (junio 2024) de un aumento de capital social para convertir en acciones la deuda de 2.000 miles de euros suscrita en diciembre de 2023 con inversores privados.
- iii) El 31 de julio de 2024 la Superintendencia de Sociedades de Colombia ha decretado la apertura del proceso de liquidación judicial de Ezentis Colombia, S.A.S. (solicitada el 31 de octubre de 2023). La consecuente pérdida de control de la filial en Colombia ha tenido un impacto positivo en el resultado y Patrimonio neto consolidados por importe de 982 miles de euros y 2.375 miles de euros, respectivamente.
- iv) La Sociedad ha suscrito en agosto 2024 un acuerdo privado de emisión de obligaciones convertibles en acciones de nueva emisión con Global Tech Opportunities 30, un vehículo de inversión gestionado por Alpha Blue Ocean, por un importe financiado total máximo de hasta 13.200 miles de euros en

cuya virtud Ezentis podrá ejecutar operaciones de emisión de obligaciones, sujeto al cumplimiento de las condiciones necesarias. La emisión tiene las siguientes características:

- a) Importe: hasta 13.200 miles de euros mediante la emisión de hasta 2.640 obligaciones obligatoriamente convertibles en acciones, cada una con un valor nominal de 5 miles de euros, dividido en 7 tramos.
- b) Tipo de interés: 0%.
- c) Precio de conversión: será el que resulte de aplicar un descuento del 8% al precio de cotización que será el menor de a) 92% de la media simple de los precios medios ponderados diarios de los 5 días previos a la conversión, y; b) 92% del precio de cierre del día anterior a la conversión.
- d) Vencimiento de las obligaciones convertibles: 12 meses desde su suscripción.

Los fondos recibidos se destinarán a impulsar el plan de crecimiento orgánico e inorgánico previsto en 2025 y la operación permitirá reforzar la situación patrimonial del Grupo.

A 31 de diciembre de 2024 el importe dispuesto y posteriormente capitalizado asciende a 1.100 miles de euros quedando un importe pendiente de disponer de hasta 12.100 miles de euros.

- v) En noviembre de 2024 se registra el incremento de capital total de 1.100 miles de euros (importe nominal de 1 miles de euros y prima de emisión de 1.099 miles de euros) suscrito por Global Tech Opportunities 30. Adicionalmente se indica que se reduce el importe máximo a disponer del acuerdo privado de emisión de obligaciones convertibles en acciones de nueva emisión con Global Tech Opportunities 30.

Comparabilidad de la información

La información comparativa correspondiente a 31 de diciembre de 2023 incorporada difiere de la publicada el pasado 1 de marzo de 2024 debido a que, con el objetivo de que los ejercicios comparados sean homogéneos, y en aplicación de la NIIF 5 Activos no Corrientes Mantenedos para la Venta y Operaciones Discontinuas, se han procedido a reclasificar las actividades de las sociedades Ezentis México S.A. de C.V. e Ingeniería Celular Panamericana, S.A. de C.V., como operaciones discontinuas.

Principales magnitudes

En este contexto, el Grupo Ezentis ha alcanzado unos ingresos totales de 13.954 miles de euros durante el ejercicio 2024, frente al mismo periodo del ejercicio anterior con 17.752 miles de euros.

El EBITDA del Grupo (Resultado antes de intereses, impuestos, depreciaciones, amortizaciones y resultados no recurrentes) se ha situado en el ejercicio 2024 en un importe de -1.947 miles de euros, frente a -3.793 miles de euros reportados en el cierre del ejercicio anterior.

Se muestra el cálculo del EBITDA de gestión:

	2024	2023 Reexpresado
Resultado del ejercicio	(1.674)	194.136
Impuesto sobre las ganancias	4	(615)
Resultado financiero	(109)	(94.913)
Amortización y depreciación	259	631
Pérdidas por deterioro y variación de provisiones	30	1.233
Discontinuas y part. no estratégicas	(1.389)	(111.100)
Gastos de personal no recurrentes	719	2.556
Serv. Profesionales independientes no recurrentes	-	4.307
Otros resultados - no recurrentes	207	(28)
Participaciones no Dominantes	6	-
EBITDA	(1.947)	(3.793)

La deuda financiera de Grupo Ezentis a 31 de diciembre de 2024 asciende a 424 miles de euros, que se corresponde con contratos de arrendamiento bajo el alcance de NIIF16. La deuda financiera de Grupo Ezentis a 31 de diciembre de 2023 ascendía 2.517 miles de euros, de los que 2.000 miles de euros se han convertido a acciones durante 2024.

El Grupo sigue desarrollando medidas focalizadas en la racionalización y optimización de la gestión del circulante y mejora en las políticas de cobros, así como la mejora en la eficiencia operativa mediante acciones de reducción de costes, contención del gasto y optimización de márgenes.

El resultado financiero de 2024 ha sido positivo por importe de 109 miles de euros frente a los 94.914 miles de euros positivos en 2023. El resultado financiero positivo del ejercicio 2023 se debió al registro de la quita de la deuda financiera del Grupo en aplicación del plan de reestructuración.

El resultado no recurrente de 2024 ha sido de -926 miles de euros, frente a -6.835 miles de euros en el mismo periodo del ejercicio anterior, correspondientes, principalmente, por la asunción de costes de servicios profesionales independientes no recurrentes en el contexto de la reestructuración (4.307 miles de euros) y por la asunción de costes de despidos para adecuar la estructura de personal del Grupo a los niveles de actividad actuales (2.556 miles de euros).

El epígrafe de discontinuadas y participaciones no estratégicas en 2024, recoge principalmente la baja de los activos y pasivos por pérdida de control de Ezentis Colombia, S.A.S. y otras sociedades antiguas inactivas (1.389 millones de euros). En 2023, bajo el epígrafe de discontinuadas y participaciones no estratégicas recogía principalmente el resultado de las Sociedades y negocios del perímetro de Telecomunicaciones que, en virtud del plan de reestructuración del Grupo, salieron del perímetro de consolidación en el mes de octubre de 2023.

El Resultado Neto del Grupo de 2024 se ha situado en -1.674 miles de euros por lo comentado anteriormente (+194.136 miles de euros en el mismo periodo del ejercicio anterior).

2. – DETALLE POR GEOGRAFÍAS

Ezentis ha desarrollado su actividad en España, tras cesar su actividad en Pacífico (Colombia y México).

3. – DETALLE POR SECTORES

El Grupo Ezentis presta servicios en los siguientes sectores de negocio:

- Tecnología (54,0% de la cifra de ingresos operativos del ejercicio);
- Ingeniería de Comunicaciones (41,9% de la cifra de ingresos operativos del ejercicio);
- Ingeniería de Seguridad (4,2% de la cifra de ingresos operativos del ejercicio).

El desglose de los ingresos operativos del Grupo para cada uno de dichos segmentos es el siguiente (miles de euros):

	2024	2023 Reexpresado	Var %
Tecnología	7.531	11.982	-37%
Ingeniería de Comunicaciones	5.841	5.291	10%
Ingeniería de Seguridad	582	479	22%
Total	13.954	17.752	-21%

4. – INFORMACIÓN FINANCIERA

CUENTA DE PÉRDIDAS Y GANANCIAS CONSOLIDADA

Los resultados en 2024, en comparación con el ejercicio anterior, son los siguientes:

<i>Miles de Euros</i>	2024	2023 Reexpr.	Var.	Var. %
Ingresos	13.954	17.752	(3.798)	(21,4%)
EBITDA	(1.947)	(3.793)	1.846	(48,7%)
Amortización y provisiones	(289)	(1.865)	1.576	(84,5%)
EBIT	(2.236)	(5.658)	3.422	(60,5%)
Resultados financieros	108	94.914	(94.806)	(99,9%)
Resultados no-recurrentes	(925)	(6.835)	5.910	(86,5%)
BAI	(3.053)	82.421	(85.474)	(103,7%)
Impuestos	(4)	615	(619)	(100,7%)
Resultado Neto Op.cont	(3.057)	83.036	(86.093)	(103,7%)
Discontinuadas y participación no estratégica	1.383	111.100	(109.717)	(98,8%)
Resultado Neto	(1.674)	194.136	(195.810)	(100,9%)

Los Ingresos operativos del Grupo de 2024 ascienden a 13.954 miles de euros, frente a 17.752 miles en 2023 reexpresado. La variación fundamental se debe a los ingresos aportados por el área de Tecnología que se han reducido en un 37% respecto al ejercicio anterior. Esta reducción se debe principalmente a la finalización de contratos no rentables.

El beneficio de explotación antes de intereses, impuestos, depreciaciones y amortizaciones y resultados no recurrentes (EBITDA) ha alcanzado unas pérdidas de -1.947 miles de euros, frente a -3.793 miles de euros de 2023 reexpresado.

Los resultados no recurrentes de 2024 recogen principalmente indemnizaciones asociadas al plan de reestructuración por importe de -719 miles de euros, provisión juicios laborales por importe de -315 miles de euros e ingresos por cancelaciones de pasivos de ejercicios anteriores no exigidos por importe de +108 miles de euros.

El epígrafe de Discontinuadas recoge los resultados generados por las sociedades sobre las que se ha perdido el control a lo largo del ejercicio (Ezentis Colombia, S.A.S. y otras sociedades inactivas).

El Resultado Neto del Grupo de 2024 se ha situado en -1.674 miles de euros, por todo lo comentado anteriormente.

Los principales impactos que considerar, para el entendimiento de estos resultados y su comparabilidad con el ejercicio anterior, se detallan en los apartados anteriores de este Informe de Gestión.

BALANCES CONSOLIDADOS A 31 DE DICIEMBRE DE 2024 Y A 31 DE DICIEMBRE DE 2023

Miles de euros

	DIC-24 R	DIC-23 R		DIC-24 R	DIC-23 R
ACTIVO			PASIVO		
Activos no corrientes	2.151	2.732	Patrimonio Neto	(3.643)	(5.125)
Inmovilizado intangible	672	884	Pasivos no corrientes	793	1.583
<i>Fondo de comercio</i>	88	88	Deudas con entidades de crédito	325	424
<i>Aplicaciones informáticas</i>	143	231	<i>Pasivos por arrendamiento</i>	325	424
<i>Otros activos intangibles</i>	30	48	Otros pasivos financieros	387	965
<i>Derechos de uso sobre arrendamientos</i>	411	516	Provisiones	72	172
Inmovilizado material	196	187	Pasivos por impuestos diferidos	-	-
Inv. en empresas del grupo y asociadas a l/p	36	37	Otros pasivos no corrientes	9	22
Inversiones financieras a largo plazo	1.247	1.624			
			Pasivos corrientes	9.177	15.669
Activos corrientes	4.176	9.395	Pasivos asociados a activos para la venta	-	4.457
Activos para la venta	-	1.967	Deudas con entidades de crédito	99	93
Existencias	737	639	<i>Deudas con entidades de crédito</i>	-	-
Deudores comerciales y otras cuentas a cobrar	2.052	4.618	<i>Pasivos por arrendamiento</i>	99	93
Ajustes por periodificación	63	99	Otros pasivos financieros	618	2.302
Inversiones financieras a corto plazo	104	62	Acreeedores comerc. y otros a pagar	6.047	5.967
Efectivo y equivalentes	1.220	2.010	Provisiones	659	433
			Pasivos por impuestos corrientes	1.753	2.416
TOTAL	6.327	12.127	TOTAL	6.327	12.127

Inversiones financieras a largo plazo

Se corresponden principalmente con el valor razonable del 5,24% de participación en Atelco Soluciones, S.A. por importe de 100 miles de euros, con el vencimiento a largo plazo de un crédito con un cliente por importe de 744 miles de euros y fianzas depositadas por importe de 403 miles de euros.

Otros pasivos financieros corrientes y no corrientes

En este epígrafe se recogen principalmente los vencimientos a largo plazo y corto plazo de deuda con un acreedor y con administraciones públicas.

5. – POLÍTICAS CONTABLES

El Grupo ha elaborado sus estados financieros consolidados finalizados al 31 de diciembre de 2024 de acuerdo con lo establecido por las Normas Internacionales de Información Financiera adoptadas para su utilización en la Unión Europea (NIIF-UE).

Las políticas contables adoptadas para la preparación de estos estados financieros consolidados son sustancialmente las mismas que las utilizadas para la elaboración de las cuentas anuales consolidadas del ejercicio 2023.

A la fecha de elaboración de esta información no hay Normas, Interpretaciones y enmiendas a Normas que sean de aplicación por primera vez en el período de doce meses finalizado el 31 de diciembre de 2024 y que pudieran tener un impacto relevante en los estados financieros consolidados del Grupo.

6. – EXPOSICIÓN AL RIESGO

El Grupo Ezentis desarrolla sus actividades en diferentes sectores y entornos socioeconómicos y legales que suponen una exposición a diferentes niveles de riesgos inherentes a los negocios en los que actúa.

El Grupo Ezentis dispone de un Sistema Integral de Gestión de Riesgos a través del cual identifica, evalúa, prioriza y gestiona los riesgos relevantes del Grupo de forma sistemática, con criterios uniformes.

Este Sistema está en permanente actualización, funciona de forma integral y continua, y es el resultado de la consolidación a nivel corporativo de las gestiones realizadas por cada una de las unidades de negocio o sociedad que forman o han formado parte del Grupo Ezentis a lo largo del ejercicio 2024 así como de períodos anteriores.

Según establece el Reglamento del Consejo de Administración del Grupo Ezentis, el Consejo de Administración tiene la responsabilidad de definir la Política de Control y Gestión de Riesgos, identificando los principales riesgos de la Sociedad, en especial el riesgo fiscal, y organizando, implantando y realizando el seguimiento de los sistemas de control interno y de información adecuados.

La Comisión de Auditoría y Cumplimiento, como órgano delegado del Consejo de Administración, tiene atribuida la competencia de supervisar los sistemas de control interno y garantizar periódicamente el funcionamiento del sistema de gestión de riesgos, para que los principales riesgos se identifiquen, gestionen y se den a conocer adecuadamente, así como revisar periódicamente la política de control y gestión de riesgos, y proponer su modificación y actualización al Consejo de Administración.

El desarrollo de esta responsabilidad de Supervisión del sistema de gestión de Riesgos es realizado a través del área de Auditoría Interna del Grupo, apoyado en los responsables o propietarios de Riesgos de las distintas unidades de negocio. Éstos remiten un informe periódico sobre los diferentes riesgos que amenazan a sus respectivas unidades de negocio, los procesos de control existentes y las acciones de mejora a implantar.

Grupo Ezentis está expuesto a diversos riesgos derivados de los propios negocios, así como a riesgos específicos de carácter financiero que han sido identificados en el Sistema Integral de Gestión de Riesgos.

Las categorías de riesgos considerados en el Sistema Integral de Gestión de Riesgos del Grupo Ezentis, de acuerdo con la Metodología internacional COSO, así como los principales riesgos a los que está expuesto el Grupo al 31 de diciembre de 2024, son los siguientes:

i) Riesgos Estratégicos:

- Riesgo de pérdida de clientes clave: riesgo de concentración. Este riesgo viene motivado porque el Grupo actúa en sectores con alta concentración de clientes. Este riesgo se mitiga con el desarrollo de acciones comerciales tendentes a la captación de nuevos clientes y el desarrollo de actividades en nuevos negocios.
- Riesgo de dependencia de proveedores y subcontratistas clave. En la tipología de negocios y contratos que opera Ezentis es habitual la subcontratación de tareas y/o procesos y compra de equipos. En ocasiones, los retrasos en el pago han deteriorado la confianza de los proveedores de la compañía. Este riesgo se reduce con la implementación de las acciones tendentes a mitigar los problemas de liquidez (obtención de nuevos contratos de financiación, etc), y mejorar la reputación corporativa, principalmente.
- Riesgo de entrada de competidores con mayor capacidad tecnológica y financiera. Este riesgo viene motivado por las dificultades de liquidez que atravesaba el Grupo. Este riesgo se mitiga con la implementación de las acciones tendentes a solucionar los problemas de liquidez, mejora de la reputación corporativa y

búsqueda de productos y soluciones competitivas, principalmente. Por otra parte, nuestro reducido tamaño, la ausencia de deuda y la capacidad de obtener financiación nos da una posición competitiva privilegiada.

ii) Riesgos Financieros:

- Dificultad de acceso a fuentes de financiación para acometer nuevos proyectos de expansión y para acometer la actividad operativa. Este riesgo se mitiga con la implementación de acciones tendentes a mejorar la liquidez, tales como la negociación de períodos de pago con proveedores y clientes, negociaciones de precios con clientes, la obtención de nuevos contratos de financiación, etc. En este sentido, el Grupo ha obtenido una financiación por importe máximo de hasta 13.200 miles de euros. (Ver apartado 1 principales magnitudes).

iii) Riesgos Operacionales:

- Riesgo de rotación de personal especializado y dificultad en la incorporación de mano de obra cualificada (atracción y retención de talento). En un contexto de previsión de creciente actividad, este riesgo viene motivado por la dificultad de encontrar en el mercado los perfiles más utilizados y la dificultad de incorporar un importante volumen de recursos cualificados en tiempo y forma que permitan ejecutar los trabajos presupuestados. Este riesgo se mitiga con la implementación de medidas tendentes a reforzar la captación de talento, mejorar la reputación corporativa y mejorar la satisfacción de los empleados mediante la prestación de servicios de alto valor añadido.
- Riesgo de seguridad de los sistemas informáticos/ciberseguridad. Acceso no autorizado a la información y a los sistemas por ciberataques. Medidas de control en marcha: prioridad de servicios gestionados en la nube, política de copias de la información y servidores periódicas de los distintos sistemas, auditorías periódicas sobre los sistemas, antivirus en todos los equipos y servidores con actualizaciones diarias en vigor, adecuación a la ISO 27001, implantación de doble factor de autenticación en aquellas aplicaciones que sea posible.

7. – HECHOS POSTERIORES AL CIERRE DEL EJERCICIO

Con fecha 21 de enero de 2025 se celebró, en segunda convocatoria, Junta General Extraordinaria de accionistas, aprobándose todos los puntos del orden del día propuestos por el Consejo de Administración.

En relación con el acuerdo suscrito con Global Tech Opportunities 30 el pasado 5 de agosto de 2024 (el “Acuerdo”), según se informó en la comunicación de

información privilegiada remitida con número de registro 2.366, y en ejercicio del acuerdo de delegación adoptado por la junta general extraordinaria de accionistas de la Sociedad de 21 de enero de 2025 bajo el punto 2 del orden del día, la Sociedad ha emitido un tramo de 220 obligaciones convertibles, de 5 miles de euros de valor nominal cada una de ellas, por un importe nominal total de 1.100 miles de euros, en los términos del Acuerdo, que han sido íntegramente suscritas y desembolsadas por Global Tech Opportunities 30. La correspondiente escritura de emisión de obligaciones convertibles de la Sociedad ha quedado debidamente inscrita en el Registro Mercantil de Sevilla.

Con esta nueva emisión, el importe dispuesto asciende a 2.200 miles de euros quedando un importe pendiente de disponer de hasta 11.000 miles de euros.

8. – ADQUISICIÓN DE ACCIONES PROPIAS

A 31 de diciembre de 2024 Grupo Ezentis, S.A., tiene un total de 19.171 acciones propias en cartera.

9. – ACTIVIDADES EN MATERIA DE INVESTIGACIÓN Y DESARROLLO

El Grupo sitúa la transformación digital como uno de los pilares fundamentales del cumplimiento de su plan estratégico. Ezentis está invirtiendo en plataformas que aumenten la productividad de la fuerza de trabajo en campo, reduzcan la necesidad de personal de oficina y de supervisión, y por tanto aumente la productividad. También ha desarrollado plataformas de mejora de la calidad de servicio y de protección de nuestros trabajadores ante circunstancias especiales.

10. – USO DE INSTRUMENTOS FINANCIEROS POR EL GRUPO

Al 31 de diciembre de 2024 el Grupo tiene contratados los instrumentos financieros que se detallan en la Nota 3.1 de las cuentas anuales consolidadas.

11. – INFORME ANUAL DE GOBIERNO CORPORATIVO

Grupo Ezentis S.A. formuló el Informe Anual de Gobierno Corporativo correspondiente al ejercicio 2023 el 28 de febrero de 2024.

De conformidad con lo establecido en el artículo 538 de la Ley de Sociedades de Capital, del Informe de Gestión forma parte el Informe Anual de Gobierno Corporativo del ejercicio 2024, que se publica en la web de la Comisión Nacional del Mercado de Valores (www.cnmv.es) y en la web corporativa (www.ezentis.com).

12. – ESTRUCTURA DEL CAPITAL

De conformidad con lo dispuesto en el artículo 5 de los Estatutos Sociales, el capital social de Grupo Ezentis, S.A. a 31 de diciembre de 2024 está compuesto por 487.688.830 acciones de 0,000129410526425 euros de valor nominal cada una, todas ellas de una misma clase y serie, totalmente suscritas y desembolsadas. Las acciones están representadas por anotaciones en cuenta.

La totalidad de las acciones están admitidas a cotización en las Bolsas Oficiales españolas de Madrid y Bilbao.

13. – RESTRICCIÓN A LA TRANSMISIBILIDAD DE ACCIONES

Las acciones de la Sociedad no están sujetas a ninguna restricción a su transmisión.

Con fecha 23 de febrero de 2024 finalizó el compromiso que condicionaba la transmisibilidad de las acciones de Eléctrica Nuriel, S.L.U. a terceros ajenos a su grupo de sociedades en el marco del Acuerdo de Inversión suscrito el 28 de enero de 2021.

14.– PARTICIPACIONES SIGNIFICATIVAS EN EL CAPITAL, DIRECTAS O INDIRECTAS

Las participaciones significativas en el capital, directas o indirectas, excluidos los consejeros al 31 de diciembre de 2024, que figura en el Libro Registro de accionistas de la Sociedad:

Accionista	Acciones directas	% Participación directa	Acciones indirectas	% Participación indirecta	% Total
Francisco José Elías Navarro	-	-	123.398.800	25,302	25,302

Los Miembros del Consejo de Administración de la sociedad dominante que poseen derechos de voto de las acciones son los siguientes:

Nombre o denominación del Consejero	Acciones directas	Acciones indirectas	Total acciones	[%] del capital
D. Francisco José Elías Navarro	0	123.398.800	123.398.800	25,302
D ^a . Anabel López Porta	0	0	0	0,000
D ^a . Ana María Sánchez Tejeda	30.516	0	30.516	0,006
D. Juan Antonio Alcaraz García	0	0	0	0,000
D. Santiago de Torres Sanahuja	0	0	0	0,000
TOTALES	30.516	123.398.800	123.429.316	25,308

15. – RESTRICCIÓN AL DERECHO DE VOTO

Las restricciones al ejercicio del derecho de voto son las comunes a cualquier sociedad anónima, no existiendo en los estatutos sociales restricciones específicas a este derecho.

El artículo 527 del Texto Refundido de la Ley de Sociedades de Capital aprobado por Real Decreto Legislativo 1/2010, de 2 de julio, establece que en las sociedades anónimas cotizadas las cláusulas estatutarias que, directa o indirectamente, fijen con carácter general el número máximo de votos que puede emitir un mismo accionista, las sociedades pertenecientes a un mismo grupo o quienes actúen de forma concertada con los anteriores, quedarán sin efecto cuando tras una oferta pública de adquisición, el oferente haya alcanzado un porcentaje igual o superior al 70 por ciento del capital que confiera derechos de voto, salvo que dicho oferente no estuviera sujeto a medidas de neutralización equivalentes o no las hubiera adoptado. Los estatutos sociales de Grupo Ezentis, S.A., no contienen ninguna cláusula que limite el número máximo de votos que puede emitir un mismo accionista o sociedades pertenecientes a un mismo grupo.

16. – PACTOS PARASOCIALES

No hay pactos parasociales comunicados a la Sociedad.

17. - NORMAS APLICABLES

Las reglas de organización de Grupo Ezentis, S.A. están disponibles en la página web de la Sociedad (www.ezentis.com) entre las que figuran, con carácter esencial, los Estatutos Sociales, el Reglamento del Consejo de Administración y el Reglamento de la Junta General de Accionistas.

El nombramiento de los miembros del Consejo de Administración corresponde a la Junta General de accionistas, de acuerdo con lo establecido en la Ley de sociedades de capital y en los estatutos sociales. En caso de producirse vacantes, el Consejo puede designar por cooptación, de entre los accionistas, las personas que hayan de ocuparlas hasta que se reúna la primera Junta General.

Las personas que se propongan para el cargo de consejero tienen que reunir los requisitos que en cada momento establezcan las disposiciones legales vigentes y los estatutos sociales, además de una reconocida honorabilidad, solvencia, competencia, experiencia, cualificación y disponibilidad para el desempeño del cargo.

No pueden ser consejeros de la sociedad quienes se hallen incurso en causa de incapacidad, prohibición o incompatibilidad de acuerdo con las disposiciones legales vigentes, los Estatutos Sociales y el Reglamento del Consejo de Administración. Las propuestas de nombramiento o de reelección de los consejeros que se eleven por el Consejo a la Junta General de accionistas, así como su nombramiento provisional por cooptación, deben ir precedidas del correspondiente informe de la Comisión de Nombramientos y Retribuciones.

El plazo estatutario de duración del cargo de consejero es de cuatro años, pudiendo ser reelegidos indefinidamente, una o más veces, por periodos de igual duración. Vencido el plazo, el nombramiento caducará cuando se haya celebrado la siguiente Junta General o haya transcurrido el término legal para la celebración de la Junta General ordinaria.

Los consejeros designados por cooptación deberán ser ratificados en su cargo en la primera Junta General que se celebre con posterioridad a su designación.

Los consejeros cesarán en el cargo cuando haya transcurrido el período para el que fueron nombrados o cuando así lo acuerde la Junta General de Accionistas en uso de las atribuciones que tiene conferidas legal y estatutariamente. Asimismo, el Consejo de Administración podrá proponer a la Junta General el cese de un consejero.

En cuanto a la modificación de los estatutos sociales, la misma es competencia exclusiva de la Junta General de accionistas. La misma exige la concurrencia de los siguientes requisitos establecidos en la Ley de sociedades de capital y en los estatutos sociales:

- Que los administradores o, en su caso, los accionistas autores de la propuesta formulen un informe escrito con la justificación de esta.
- Que se expresen en la convocatoria con la debida claridad los extremos que hayan de modificarse.
- Que en el anuncio de convocatoria se haga constar el derecho que corresponde a todos los accionistas de examinar en el domicilio social el texto íntegro de la modificación propuesta y del informe sobre la misma y de pedir la entrega o el envío gratuito de dichos documentos.
- Que el acuerdo sea adoptado por la Junta de conformidad con lo dispuesto por el artículo 201.2 de la Ley de sociedades de capital.
- En todo caso, el acuerdo se hará constar en escritura pública que se inscribirá en el Registro Mercantil correspondiente y se publicará en el Boletín Oficial del Registro Mercantil.

18.- PODERES DE LOS MIEMBROS DEL CONSEJO DE ADMINISTRACIÓN Y, EN PARTICULAR, LOS RELATIVOS A LA POSIBILIDAD DE EMITIR O RECOMPRAR

La Junta General Ordinaria de accionistas celebrada el 26 de junio de 2024 acordó autorizar al Consejo de Administración la adquisición derivativa de acciones propias, directamente o a través de sociedades del Grupo, de conformidad con la normativa vigente. El número máximo de acciones a adquirir no rebasará el límite legalmente establecido y todo ello siempre que pueda darse cumplimiento igualmente a los demás requisitos legales aplicables. Las adquisiciones no podrán realizarse a un precio superior ni inferior en un 5% del que resulte de la cotización

media ponderada del día en que se efectúe la compra. La duración de la presente autorización será de cinco (5) años contados a partir de la fecha de la Junta General.

De conformidad con lo dispuesto en el artículo 30 de los Estatutos Sociales y 23 del Reglamento del Consejo de Administración, el presidente del Consejo de Administración llevará en todo caso, la máxima representación de la Sociedad y ejercerá el liderazgo del Consejo de Administración y en el ejercicio de su cargo, además de las facultades que le correspondan por Ley y por los Estatutos.

Además, Don César Revenga Buigues, tuvo delegadas todas las facultades del Consejo de Administración, excepto las indelegables, desde su nombramiento el 30 de junio de 2023 como consejero delegado con amplias facultades de representación, dirección y gestión de la Sociedad, hasta su dimisión como consejero delegado el 2 de abril de 2024, manteniéndose como consejero con la categoría de otro externo hasta el 26 de junio de 2024, fecha de su dimisión como consejero de Grupo Ezentis, S.A.

19. – ACUERDOS SIGNIFICATIVOS CON CAMBIO DE CONTROL DE LA SOCIEDAD A RAÍZ DE UNA OFERTA PÚBLICA DE ADQUISICIÓN

No existen acuerdos significativos de estas características.

20. – ACUERDOS CON CONSEJEROS, DIRECCIÓN Y EMPLEADOS QUE DISPONGAN DE INDEMNIZACIONES

Los contratos de los consejeros y altos directivos de los que dispone Grupo Ezentis, S.A. en la actualidad no contienen cláusulas de indemnización alguna.

Los contratos de los empleados ligados a Grupo Ezentis, S.A. por una relación laboral común, no contienen cláusulas de indemnización, por lo que, en el supuesto de extinción de la relación laboral resultará de aplicación la normativa laboral general.

21. – INFORMACIÓN RELATIVA AL PERSONAL

El número de personas empleadas de media durante 2024 distribuidos por categorías profesionales ha sido el siguiente:

Categorías profesionales	2024
Alta dirección	2
Técnicos titulados y no titulados	42
Personal administrativo	11
Personal de obra	142
TOTAL	197

A 31 de diciembre de 2024 el número de empleados distribuido por género y categorías profesionales es el siguiente:

Categorías profesionales	Hombres	Mujeres
Alta dirección	1	-
Técnicos titulados y no titulados	34	7
Personal administrativo	3	6
Personal de obra	101	14
TOTAL	139	27

22. – INFORME ANUAL DE REMUNERACIONES DE CONSEJEROS

De conformidad con lo establecido en el artículo 538 de la Ley de Sociedades de Capital, del Informe de Gestión Consolidado forma parte el Informe Anual de Remuneraciones de los consejeros 2023 que se publica en la web de la Comisión Nacional del Mercado de Valores (www.cnmv.es) y en la web corporativa (www.ezentis.com).

23. – ESTADO DE INFORMACIÓN NO FINANCIERA

Contenido

1. ACERCA DEL ESTADO DE INFORMACIÓN NO FINANCIERA.....	126
Alcance de la información.....	126
Calidad, trazabilidad y sistemas de control interno.....	127
2. EZENTIS: MODELO DE NEGOCIO	128
Principales actividades de negocio, oportunidades y tendencias	128
Elegibilidad y sostenibilidad de las actividades del Grupo.....	128
Contexto actual y estrategia de la compañía.....	139
Gestión de Riesgos.....	140
Principios éticos, políticas y procedimientos.....	141
3. IDENTIFICACIÓN DE ASUNTOS RELEVANTES DE SOSTENIBILIDAD	147
Metodología de análisis y resultados.....	147
Cuestiones no relevantes.....	148
4. GESTIÓN AMBIENTAL Y ESTRATEGIA CONTRA EL CAMBIO CLIMÁTICO.....	150
La gestión ambiental en Grupo Ezentis.....	150
Estrategia en materia de cambio climático	154
5. EL EQUIPO HUMANO DE GRUPO EZENTIS.....	157
Perfil de la plantilla.....	157
Organización del trabajo y condiciones laborales.....	160
Diversidad e igualdad de oportunidades	162
Desarrollo profesional.....	166
Seguridad y salud.....	166
6. COMPROMISO CON LA SOCIEDAD.....	170
Contribución al desarrollo sostenible	170
Extensión del compromiso a la cadena de suministro.....	171
Clientes y consumidores	173
Información fiscal	173
Anexo I – Indicadores GRI de referencia	176
Anexo II – Razones de Omisión	183

1. ACERCA DEL ESTADO DE INFORMACIÓN NO FINANCIERA

Alcance de la información

GRI 3.3

Por séptimo año consecutivo, Grupo Ezentis da cumplimiento a lo dispuesto en la Ley 11/2018, de 28 de diciembre, e incluye el Estado de Información No Financiera (EINF) dentro del Informe de Gestión que acompaña a las Cuentas Anuales Consolidadas correspondientes al ejercicio 2024, siguiendo los estándares de reporte propuestos por Global Reporting Initiative (GRI) seleccionados para la elaboración de memorias de sostenibilidad, en su última versión.

Adicionalmente, en la elaboración del EINF se han tomado como referencia las directrices no vinculantes publicadas el 5 de julio de 2017 por la Comisión Europea y su Suplemento del clima publicado en junio de 2019.

Como cada ejercicio, Ezentis pretende, a través del EINF, trasladar a todos sus grupos de interés una visión general y completa sobre el contexto actual de la compañía y su desempeño respecto a cuestiones ambientales, sociales, relativas al personal, al respeto a los derechos humanos, la lucha contra la corrupción y el soborno, así como su relación con la sociedad, tal y como se expresa en la ley referenciada.

El contenido del informe ha quedado determinado de acuerdo con el análisis de materialidad realizado por la compañía con relación a la sostenibilidad, y que tiene su base en el estudio en profundidad que se abordó entre los años 2020 y 2024. Para el ejercicio 2024 se ha tomado como referencia la materialidad analizada en 2020.

Durante el ejercicio 2025 se realizará un nuevo estudio de materialidad, en base a la situación actual de Grupo en los siguientes términos: i) Desinversión, con la no renovación de contratos poco rentables; ii) Apuesta por los contratos de mayor volumen y densidad; iii) Cambio del modelo productivo, disminuyendo el nivel de costes y gastos, adecuando la estructura y recursos a las geografías y contratos en vigor; iv) Formalización de acuerdos con los principales clientes que aseguren volúmenes de contratación de proyectos a futuro.

La información –cuantitativa y cualitativa– se circunscribe a los hechos acontecidos durante el año 2024 y hace referencia al perímetro de consolidación de la compañía en el momento de cierre del ejercicio. Para facilitar al lector la comprensión de los datos presentados y su evolución, se incluye además información de carácter histórico, que ayuda a contextualizar y ofrece una perspectiva de análisis más amplia. Los datos además han sido sometidos a verificación por parte de un externo independiente, tal y como se puede ver en el informe de verificación adjunto al informe.

De conformidad con lo dispuesto en el Reglamento (UE) 2020/852 del Parlamento Europeo y el Reglamento (UE) 2023/2486 del Consejo, se incluye por cuarto año consecutivo información relacionada con la proporción de las actividades que realiza el grupo y que son elegibles de conformidad con la Taxonomía de actividades sostenibles

para los seis objetivos ambientales de mitigación al cambio climático, adaptación al cambio climático, agua, contaminación, economía circular y biodiversidad.

La información de naturaleza prospectiva toma como referencia el contexto del momento en el que fueron realizados (e incluyen también datos y estudios realizados por terceros), no comprometiendo tales datos a su consecución por estar sometida a criterios de incertidumbre en el entorno.

Calidad, trazabilidad y sistemas de control interno

GRI 2.23

En 2024, Grupo Ezentis ha continuado trabajando para mejorar los procesos, la trazabilidad y la calidad de la información de naturaleza no financiera. En este sentido, además de establecer un flujo periódico para recabar y consolidar los principales indicadores en materia de sostenibilidad, la compañía está trabajando en la elaboración de un cuadro de mando que permita hacer un seguimiento y una supervisión continua por parte de los órganos de dirección.

2. EZENTIS: MODELO DE NEGOCIO

Principales actividades de negocio, oportunidades y tendencias

GRI 2.1; 2.6; 3.3

Grupo Ezentis es una compañía con más de 60 años de trayectoria que cotiza en bolsa desde hace 36 años.

El negocio de Ezentis se centra en la prestación de soluciones tecnológicas de ingeniería, instalación y mantenimiento de redes de comunicaciones y sistemas de seguridad.

El Grupo se posiciona en la actualidad como un servicio fundamental que da soporte al tejido productivo y social, facilitando el acceso de las personas a los servicios básicos como son las comunicaciones, y que presenta, además, numerosas oportunidades en términos de contribución, tanto desde la perspectiva social como de lucha contra el calentamiento global.

→ Claves del modelo de negocio

Dada la naturaleza del negocio de Ezentis, su propósito está estrechamente vinculado al desarrollo sostenible, en línea también con la agenda global 2030 y en concreto con los Objetivos de Desarrollo Sostenible relacionados con la energía asequible y no contaminante (ODS 7), el trabajo decente y el crecimiento económico (ODS 8), y la industria, innovación e infraestructuras (ODS 9) o la acción climática (ODS 13).

Presencia nacional e internacional

Al 31 de diciembre de 2024 el Grupo tiene presencia únicamente en España.

Elegibilidad y sostenibilidad de las actividades del Grupo

GRI 2.22; 2.25; 2.27; 3.3

Grupo Ezentis está comprometido con la contribución a la sostenibilidad desde una perspectiva ambiental, concretándose en la gestión responsable de los recursos utilizados y de los residuos generados en el desarrollo de sus actividades, así como la mitigación del cambio climático por medio de la eficiencia energética y el uso de energías limpias y combustibles menos contaminantes.

Para Grupo Ezentis, el calentamiento global supone una grave amenaza para el negocio y la sociedad. Por ello, la mitigación del Cambio Climático está presente en las directrices de Sostenibilidad de la compañía, en conformidad, a su vez, con el Objetivo de Desarrollo Sostenible número 13 (ODS 13 Acción por el clima), el cual asumimos y aplicamos, como firmantes del Pacto Mundial de Naciones Unidas en el año 2019.

Desde la aprobación de la Política de Cambio Climático en 2020, las iniciativas que la compañía ha puesto en marcha han estado siempre encaminadas a reducir el riesgo

derivado del cambio climático. El Grupo hace una gestión proactiva de los riesgos no financieros y climáticos, que forman parte del catálogo de riesgos financieros y no financieros de la Compañía, pasando así a integrar el impacto del cambio climático en los procesos de toma de decisiones, así como en el análisis y gestión de los riesgos a largo plazo del Grupo.

→ **Marco regulatorio**

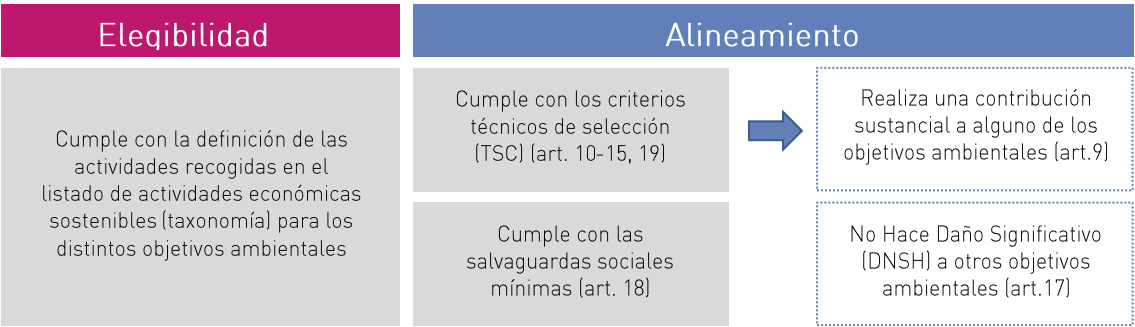
La Unión Europea, en el marco de su Plan de Acción de Finanzas Sostenibles, aprobó en junio de 2020 el **Reglamento (UE) 2020/852**, cuyo objetivo es establecer una estructura común para clasificar actividades económicas sostenibles y facilitar la financiación de la transición ecológica. En virtud de esta norma, las empresas sujetas a la divulgación de información no financiera deben reportar el grado en que sus actividades se alinean con la Taxonomía de la UE.

En este contexto, Grupo Ezentis informa sobre la medida y modo en que sus actividades se relacionan con las actividades económicas ambientalmente sostenibles, conforme a los requisitos establecidos en el mencionado **Reglamento de Taxonomía**. En los últimos años, este análisis ha sido ampliado conforme a las disposiciones de los siguientes actos delegados del Reglamento de Taxonomía:

- **Reglamento Delegado (UE) 2021/2139**, que establece los criterios técnicos de selección para determinar la contribución sustancial de una actividad a los objetivos climáticos (mitigación y adaptación al cambio climático).
- **Reglamento Delegado (UE) 2023/2485**, que modifica y amplía los criterios existentes, incorporando nuevas actividades económicas.
- **Reglamento Delegado (UE) 2023/2486**, que amplía la Taxonomía a los cuatro objetivos ambientales adicionales (uso sostenible y protección de los recursos hídricos y marinos, economía circular, prevención y control de la contaminación, y protección y restauración de la biodiversidad y los ecosistemas).
- **Reglamento Delegado (UE) 2022/1214**, que introduce modificaciones para ciertos sectores energéticos.
- **Reglamento Delegado (UE) 2021/2178**, que regula la metodología y los requisitos de divulgación para empresas no financieras.

El alcance de la información divulgada en este informe cubre todas las entidades sobre las que el Grupo ejerce control. Dentro de este perímetro, se ha realizado un análisis exhaustivo de la información contable para identificar aquellas actividades que corresponden a las actividades descritas en la Taxonomía de la UE en relación con cada uno de los seis objetivos establecidos en el Reglamento.

→ **Elegibilidad y Alineamiento**



Fase	Fase	Fase	Fase	Fase
Identificación actividades elegibles	Análisis de contribución sustancial	Evaluación de los criterios DNSH (no hacer daño significativo) a otros objetivos ambientales	Verificación de las salvaguardas sociales mínimas	Cálculo de los indicadores financieros

→ Elegibilidad

El negocio de Ezentis se centra en la prestación de soluciones tecnológicas de ingeniería, instalación y mantenimiento de redes de comunicaciones y sistemas de seguridad.

ACTIVIDADES		
Ingeniería de Telecomunicaciones	Ingeniería de Seguridad	Tecnología
Ingeniería, diseño, planificación, implantación y mantenimiento de sistemas de telecomunicaciones	Ingeniería, diseño, instalación y mantenimiento de sistemas de seguridad.	<ul style="list-style-type: none"> Soluciones tecnológicas en IoT. Consultoría, diseño, implantación, gestión y mantenimiento de redes de comunicaciones y wifi. Diseño, desarrollo y mantenimiento de software. Diseño, fabricación y mantenimiento de Sistemas o Equipos TIC.

Actualmente, estas actividades no se encuentran recogidas como elegibles dentro de las categorías establecidas en los Reglamentos Delegados (UE) 2021/2139 (RD Climático) y (UE) 2023/2486 (RD Ambiental).

No obstante, en el marco del ejercicio de alineación con la Taxonomía de la UE, se han identificado **dos actividades elegibles** que, si bien no constituyen el núcleo del negocio de la Compañía, están vinculadas a su modelo operativo y representan una parte relevante de sus inversiones y gastos. Estas actividades contribuyen a los objetivos de **Mitigación del Cambio Climático**, según los criterios establecidos en el acto delegado correspondiente.

Las actividades identificadas dentro del **objetivo de Mitigación del Cambio Climático**, conforme al Anexo I del Reglamento Delegado (UE) 2021/2139, son:

- **6.5. Transporte por motocicletas, turismos y vehículos comerciales ligeros:** Grupo Ezentis cuenta con una flota de vehículos, en su mayoría en modalidad de renting con la que los operarios realizan sus desplazamientos en el desempeño de su actividad relacionada con la prestación de los servicios a clientes del sector de las telecomunicaciones y la seguridad.

- **3.5. Fabricación de equipos de eficiencia energética para edificios:** Grupo Ezentis, a través de la compañía GTS THAUMAT XXI, S.A.U., lleva a cabo el proyecto Smart sites. Este consiste en la fabricación y suministro de equipos en sites, los cuales miden la energía consumida, y con un algoritmo inteligente controlan la climatización para ahorro de consumo energético.

La compañía no lleva a cabo ninguna actividad relacionada con la energía nuclear o combustibles fósiles gaseosos.

Actividades relacionadas con la energía nuclear y el gas fósil		
Fila	Actividades relacionadas con la energía nuclear	SI/NO
1	La empresa lleva a cabo, financia o tiene exposiciones a la investigación, el desarrollo, la demostración y la implantación de instalaciones innovadoras de generación de electricidad que producen energía a partir de procesos nucleares con un mínimo de residuos del ciclo de combustible.	NO
2	La empresa lleva a cabo, financia o tiene exposiciones a la construcción y la explotación segura de nuevas instalaciones nucleares para producir electricidad o calor de proceso, incluido para fines de calefacción urbana o procesos industriales como la producción de hidrógeno, así como sus mejoras de seguridad, utilizando las mejores tecnologías disponibles.	NO
3	La empresa lleva a cabo, financia o tiene exposiciones a la explotación segura de instalaciones nucleares existentes que producen electricidad o calor de proceso, incluido para fines de calefacción urbana o procesos industriales como la producción de hidrógeno a partir de energía nuclear, así como sus mejoras de seguridad.	NO
Actividades relacionadas con el gas fósil		
4	La empresa lleva a cabo, financia o tiene exposiciones a la construcción o explotación de instalaciones de generación de electricidad que producen electricidad a partir de combustibles fósiles gaseosos.	NO
5	La empresa lleva a cabo, financia o tiene exposiciones a la construcción, la renovación y la explotación de instalaciones de generación combinada de calor/frío y electricidad que utilicen combustibles fósiles gaseosos.	NO
6	La empresa lleva a cabo, financia o tiene exposiciones a la construcción, la renovación y la explotación de instalaciones de generación de calor que producen calor/frío a partir de combustibles fósiles gaseosos.	NO

→ Elegibilidad y cálculo de los indicadores de la taxonomía

Tras la identificación de las actividades económicas elegibles, se han calculado los indicadores financieros de la Taxonomía tomando como referencia los resultados financieros y operativos del ejercicio 2024. El cálculo de estos indicadores se realiza conforme a lo establecido en el **Reglamento Delegado (UE) 2021/2178**, que define la metodología y los requisitos de divulgación para empresas no financieras.

Volumen de Negocios

Este indicador se calcula como la proporción de ingresos generados por **actividades elegibles** (numerador) sobre el **total de ingresos consolidados del Grupo** (denominador), conforme a la metodología establecida en el **Reglamento Delegado (UE) 2021/2178**.

Del análisis realizado, se han identificado actividades que generen ingresos elegibles únicamente bajo la actividad 3.5. Fabricación de equipos de eficiencia energética para edificios dentro de la Taxonomía de la UE para el ejercicio 2024/2025. En consecuencia, el valor de elegibilidad reportado para este indicador es del **3,5%**.

OpEx

Este indicador se define como la proporción de OpEx taxonómico elegible (numerador) sobre el **total de OpEx** (denominador), de acuerdo con la metodología establecida en el **Reglamento Delegado (UE) 2021/2178**.

El **denominador** se calcula considerando únicamente los costes operativos directos no capitalizados que se relacionan con:

- Investigación y desarrollo,
- Medidas de renovación de edificios,
- Arrendamientos a corto plazo,
- Mantenimiento y reparaciones,
- Otros gastos directos vinculados al mantenimiento diario de activos del inmovilizado material, ya sea gestionado directamente por la empresa o a través de terceros subcontratados, siempre que sean necesarios para garantizar el funcionamiento continuo y eficiente de dichos activos.

Por otro lado, el **numerador** incluye los gastos operativos dentro del denominador que están asociados a las actividades elegibles identificadas en la Taxonomía.

Para el cálculo de este indicador, se ha analizado la flota de vehículos en alquiler y renting en España (actividad 6.5.), dando como resultado una **elegibilidad del 51,7%**.

En el numerador de este indicador se ha considerado el coste del renting, incluyendo el mantenimiento de aquellos vehículos que cumplen con la definición de la actividad. Por su parte, en el denominador se contemplan todos aquellos los gastos registrados en 2024 correspondientes a arrendamientos, cánones, reparaciones y mantenimientos.

CapEx

Este indicador se calcula como la proporción de **inversiones en activos fijos** asociadas a actividades económicas elegibles (numerador) sobre el **total de inversiones en activos**

fijos realizadas durante el ejercicio 2024/2025 (denominador), conforme a lo establecido en el Reglamento Delegado (UE) 2021/2178.

El **denominador (CapEx total)** se define como las adiciones a activos tangibles e intangibles antes de la aplicación de depreciaciones, amortizaciones, revalorizaciones o deterioros de valor, excluyendo los cambios en el valor razonable. Asimismo, incluye aquellas adiciones derivadas de combinaciones de negocios.

Del análisis realizado, se concluye que en el ejercicio **2024** el Grupo no cuenta con inversiones en activos fijos asociadas a las actividades económicas elegibles, por tanto, la proporción de inversiones en actividades elegibles es de un **0%**.

→ Alineamiento

Para el análisis de alineamiento de las actividades descritas anteriormente, se han analizado los criterios técnicos de selección descritos en el **Reglamento Delegado (UE) 2021/2139**, relativos a las actividades del objetivo de mitigación del cambio climático.

→ Alineamiento y cálculo de los indicadores de la taxonomía

Volumen de negocios

Dada la limitación de actividades elegibles identificadas, y la complejidad de evidencia de los criterios técnicos de la actividad elegible (actividad 3.5.), el porcentaje de volumen de negocio alineado es de un 0%.

OpEx

La flota de vehículos de Ezentis se encuentra en su totalidad en modalidad de alquiler y renting, lo que permite disponer de vehículos muy nuevos con la última tecnología. Sin embargo, para el desempeño de las actividades específicas a las que se destinan, un alto porcentaje de los vehículos requieren de especificaciones técnicas (todo terrenos, camionetas y “pick-ups”) que implican un mayor consumo y emisiones que superan el umbral requerido por los criterios técnicos de la actividad 6.5, y, por lo tanto, no hacen posible su alineamiento. Por tanto, el indicador de alineamiento del OpEx es del 0%.

Capex

Dado que en el ejercicio 2024 el Grupo no cuenta con inversiones en activos fijos asociadas a las actividades económicas elegibles, la proporción de inversiones alineadas es de un 0%.

→ Mínimas Salvaguardas

La taxonomía ambiental considera una serie de salvaguardas mínimas a las que las empresas deben dar cumplimiento para que sus actividades puedan considerarse sostenibles, además de cumplir con los criterios técnicos de selección. Estas hacen referencia a:

- Protección de los Derechos Humanos
- Lucha contra la corrupción
- Cumplimiento de la política fiscal
- Desarrollo de su actividad respetando la competencia leal

Las políticas correspondientes a las temáticas mencionadas se describen en este documento.

En el presente ejercicio, se han realizado ajustes en la identificación de las actividades taxonómicas, y en el cálculo de los indicadores financieros para garantizar una reflejan una mejora en la metodología de reporte y un alineamiento más preciso con la normativa de la UE.

- La actividad 6.5. Transporte por motocicletas, turismos y vehículos comerciales ligeros, que el año pasado se reportó como OpEx bajo el objetivo de Adaptación al Cambio Climático, ha sido reclasificada hacia el objetivo de Mitigación al cambio climático, ya que por la tipología de la actividad se considera más adecuado su encaje bajo este objetivo.
- La actividad 8.2. Programación, consultoría y otras actividades relacionadas con la informática, anteriormente reportada como Volumen de Negocios bajo el objetivo de Adaptación al Cambio Climático, ha sido eliminada, ya que, según el Reglamento Delegado (UE) 2021/2178, bajo actividades adaptadas solo se deben reportar gastos operativos (OpEx) o inversiones (CapEx) relacionadas con la adaptación de la actividad al cambio climático, pero no los ingresos obtenidos en ellas.
- La actividad 3.5. Fabricación de equipos de eficiencia energética para edificios, la cual contribuye al objetivo de mitigación al cambio climático, ha sido incluida tras la identificación de una línea de negocio cuya actividad se encuentra recogida bajo el Reglamento de Taxonomía.

	Proporción del volumen de negocios/volumen de negocios total		Proporción de CapEx/CapEx total		Proporción de OpEx/OpEx total	
	que se ajusta a la taxonomía por objetivo	elegible según la taxonomía por objetivo	que se ajusta a la taxonomía por objetivo	elegible según la taxonomía por objetivo	que se ajusta a la taxonomía por objetivo	elegible según la taxonomía por objetivo
CCM	0,0%	3,5%	0,0%	0,0%	0,0%	51,7%
CCA	0,0%	0,0%	0,0%	0,0%	0,0%	0,0%
WTR	0,0%	0,0%	0,0%	0,0%	0,0%	0,0%
CE	0,0%	0,0%	0,0%	0,0%	0,0%	0,0%
PPC	0,0%	0,0%	0,0%	0,0%	0,0%	0,0%
BIO	0,0%	0,0%	0,0%	0,0%	0,0%	0,0%

				Criterios contribución sustancial						Criterios de ausencia de perjuicio significativo (DNSH)									
Actividades económicas (Ingresos netos) ('000€)	Código	Volumen de negocio	Proporción volumen de negocio	Mitigación cambio climático	Adaptación al cambio climático	Recursos hídricos S marinos	Economía circular	Contaminación	Biodiversidad	Mitigación cambio climático	Adaptación al cambio climático	Recursos hídricos S marinos	Economía circular	Contaminación	Biodiversidad	Garantías mínimas	Proporción volumen de negocio ajustado a la taxonomía (año 2023)	Categoría (Actividad facilitadora)	Categoría (Actividad de transición)
				S; N; N /E L	S; N; N /E L	S; N; N /E L	S; N; N /E L	S; N; N /E L	S; N; N /E L	S; N; N /E L	S / N	S / N	S / N	S / N	S / N	S / N	S / N	%	F
A. ACTIVIDADES ELEGIBLES SEGÚN LA TAXONOMÍA																			
A.1. Actividades medioambientalmente sostenibles (se ajustan a la taxonomía)																			
Fabricación de equipos de eficiencia energética para edificios	CCM 3.5	0,00	0,0%	N	N/ EL	N/ EL	N/ EL	N/ EL	N/ EL	N	N	N	N	N	N	S	1,3%	F	
Volumen de negocios de actividades medioambientalmente sostenibles (que se ajustan a la taxonomía) (A.1)		0,00	0,0%	0,0 %	0,0 %	0,0 %	0,0 %	0,0 %	0,0 %	N	N	N	N	N	N	S	1,30 %	-	-
De las cuales: facilitadoras		0,00	0,0%	0,0 %	0,0 %	0,0 %	0,0 %	0,0 %	0,0 %	N	N	N	N	N	N	S	0,00 %	F	-
De las cuales: de transición		0,00	0,0%	0%	-	-	-	-	-	N	N	N	N	N	N	S	0,00 %	-	T
A.2. Actividades elegibles según la taxonomía pero no medioambientalmente sostenibles (actividades que no se ajustan a la taxonomía)																			
				S; N; N /E L	S; N; N /E L	S; N; N /E L	S; N; N /E L	S; N; N /E L	S; N; N /E L	-	-	-	-	-	-	-	%	-	-
Fabricación de equipos de eficiencia energética para edificios	CCM 3.5	483,84	3,5%	EL	N/ EL	N/ EL	N/ EL	N/ EL	N/ EL	-	-	-	-	-	-	-	0,0%	-	-
Volumen de negocios de actividades elegibles según la taxonomía pero no medioambientalmente sostenibles (actividades que no se ajustan a la taxonomía) (A.2)		483,84	3,5%	3,5 %	0,0 %	0,0 %	0,0 %	0,0 %	0,0 %	-	-	-	-	-	-	-	0,0%	-	-
A. Volumen de negocios de actividades sostenibles según la taxonomía (A.1. + A.2.)		483,84	3,5%	3,5 %	0,0 %	0,0 %	0,0 %	0,0 %	0,0 %	-	-	-	-	-	-	-	0,0%	-	-
B. ACTIVIDADES NO ELEGIBLES SEGÚN LA TAXONOMÍA																			
Volumen de negocios de actividades no elegibles según la taxonomía		13.400,27	96,5%																
TOTAL negocio (A + B)		13.884,11	100,0 %																

				Criterios contribución sustancial						Criterios de ausencia de perjuicio significativo (DNSH)									
Actividades económicas (Inversión; Capex) (‘000€)	Código	Capex absoluto (‘000 €)	Proporción Capex %	Mitigación cambio climático	Adaptación al cambio climático	Recursos hídricos S marinos	Economía circular	Contaminación	Biodiversidad	Mitigación cambio climático	Adaptación al cambio climático	Recursos hídricos S marinos	Economía circular	Contaminación	Biodiversidad	Garantías mínimas	Proporción volumen de negocio ajustado a la taxonomía (año 2023)	Categoría (Actividad facilitadora)	Categoría (Actividad de transición)
				S; N; N/ EL	S; N; N/ EL	S; N; N/ EL	S; N; N/ EL	S; N; N/ EL	S; N; N/ EL	S; N; N/ EL	S/ N	S/ N	S/ N	S/ N	S/ N	S/ N	S/ N	%	F
A. ACTIVIDADES ELEGIBLES SEGÚN LA TAXONOMÍA																			
A.1. Actividades medioambientalmente sostenibles (se ajustan a la taxonomía)																			
Fabricación de equipos de eficiencia energética para edificios	CCM 3.5	0,00	0,0%	N	N/ EL	N/ EL	N/ EL	N/ EL	N/ EL	N	N	N	N	N	N	S	0,0%	F	
CapEx de actividades medioambientalmente sostenibles (que se ajustan a la taxonomía) (A.1)		0,00	0,0%	0,0 %	0,0 %	0,0 %	0,0 %	0,0 %	0,0 %	N	N	N	N	N	N	S	0,00 %	-	-
De las cuales: facilitadoras		0,00	0,0%	0,0 %	0,0 %	0,0 %	0,0 %	0,0 %	0,0 %	N	N	N	N	N	N	S	0,00 %	F	-
De las cuales: de transición		0,00	0,0%	0%	-	-	-	-	-	N	N	N	N	N	N	S	0,00 %	-	T
A.2. Actividades elegibles según la taxonomía pero no medioambientalmente sostenibles (actividades que no se ajustan a la taxonomía)																			
				S; N; N/ EL	S; N; N/ EL	S; N; N/ EL	S; N; N/ EL	S; N; N/ EL	S; N; N/ EL	-	-	-	-	-	-	-	%	-	-
Fabricación de equipos de eficiencia energética para edificios	CCM 3.5	0,00	0,0%	EL	N/ EL	N/ EL	N/ EL	N/ EL	N/ EL	-	-	-	-	-	-	-	0,00 %	-	-
CapEx de actividades elegibles según la taxonomía pero no medioambientalmente sostenibles (actividades que no se ajustan a la taxonomía) (A.2)		0,00	0,0%	0,0 %	0,0 %	0,0 %	0,0 %	0,0 %	0,0 %	-	-	-	-	-	-	-	0,00 %	-	-
A. CapEx de actividades sostenibles según la taxonomía (A.1. + A.2.)		0,00	0,0%	0,0 %	0,0 %	0,0 %	0,0 %	0,0 %	0,0 %	-	-	-	-	-	-	-	0,00 %	-	-
B. ACTIVIDADES NO ELEGIBLES SEGÚN LA TAXONOMÍA																			
CapEx de actividades no elegibles según la taxonomía		57,00	100,0 %																
TOTAL inversión (A + B)		57,00	100,0 %																

				Criterios contribución sustancial						Criterios de ausencia de perjuicio significativo (DNSH)									
Actividades económicas (Gastos; OpEx) ('000€)	Código	OpEx absoluto ('000 €)	Proporción OpEx %	Mitigación cambio climático S; N; N/ EL	Adaptación al cambio climático S; N; N/ EL	Recursos hídricos S marinos S; N; N/ EL	Economía circular S; N; N/ EL	Contaminación S; N; N/ EL	Biodiversidad S; N; N/ EL	Mitigación cambio climático S / N	Adaptación al cambio climático S / N	Recursos hídricos S marinos S / N	Economía circular S / N	Contaminación S / N	Biodiversidad S / N	Garantías mínimas S / N	Proporción volumen de negocio ajustado a la taxonomía (año 2023)	Categoría (Actividad facilitadora)	Categoría (Actividad de transición)
A. ACTIVIDADES ELEGIBLES SEGÚN LA TAXONOMÍA																			
A.1. Actividades medioambientalmente sostenibles (se ajustan a la taxonomía)																			
Transporte por motocicletas, turismos y vehículos comerciales ligeros	CCM 6.5.	0,00	0,0%	N	N/ EL	N/ EL	N/ EL	N/ EL	N/ EL	N	N	N	N	N	N	S	22,1 %		T
OpEx de actividades medioambientalmente sostenibles (que se ajustan a la taxonomía) (A.1)		0,00	0,0%	0,0 %	0,0 %	0,0 %	0,0 %	0,0 %	0,0 %	N	N	N	N	N	N	S	22,1 %	-	-
De las cuales: facilitadoras		0,00	0,0%	0,0 %	0,0 %	0,0 %	0,0 %	0,0 %	0,0 %	N	N	N	N	N	N	S	0,0%	F	-
De las cuales: de transición		0,00	0,0%	0%	-	-	-	-	-	N	N	N	N	N	N	S	0,0%	-	T
A.2. Actividades elegibles según la taxonomía pero no medioambientalmente sostenibles (actividades que no se ajustan a la taxonomía)																			
				S; N; N/ EL	S; N; N/ EL	S; N; N/ EL	S; N; N/ EL	S; N; N/ EL	S; N; N/ EL	-	-	-	-	-	-	-	%	-	-
Transporte por motocicletas, turismos y vehículos comerciales ligeros	CCM 6.5.	338,00	51,7%	EL	N/ EL	N/ EL	N/ EL	N/ EL	N/ EL	-	-	-	-	-	-	-	34,5 %	-	-
OpEx de actividades elegibles según la taxonomía pero no medioambientalmente sostenibles (actividades que no se ajustan a la taxonomía) (A.2)		338,00	51,7%	51,7%	0,0 %	0,0 %	0,0 %	0,0 %	0,0 %	-	-	-	-	-	-	-	34,5 %	-	-
A. OpEx de las actividades sostenibles según la taxonomía [A.1. + A.2.]		338,00	51,7%	51,7%	0,0 %	0,0 %	0,0 %	0,0 %	0,0 %	-	-	-	-	-	-	-	56,6 %	-	-
B. ACTIVIDADES NO ELEGIBLES SEGÚN LA TAXONOMÍA																			
OpEx de actividades no elegibles según la taxonomía		316,29	48,3%																
TOTAL gasto (A + B)		654,29	100,0 %																

→ Análisis de riesgos climáticos físicos









Tal y como se recoge en la taxonomía, se ha realizado un estudio de riesgos climáticos físicos (aquellos derivados de un clima cambiante, incluidos fenómenos meteorológicos más frecuentes o adversos como inundaciones, sequías y tormentas) con el fin de evaluar la exposición, vulnerabilidad, peligrosidad e impacto de los riesgos de aplicación en nuestras operaciones.

Este análisis se ha basado en las proyecciones recogidas en el Sexto Informe de Evaluación de IPCC o AR6 (Grupo Intergubernamental de Expertos sobre el Cambio Climático) que analiza los escenarios de proyecciones climáticas o Sendas Representativas de Concentración (RCP) más actualizados en base a la información científica más avanzada de la que se dispone a la fecha.

Las cuatro trayectorias RCP comprenden un escenario en el que los esfuerzos en mitigación conducen a un nivel de forzamiento muy bajo (RCP2.6), 2 escenarios de estabilización (RCP4.5 y RCP6.0) y un escenario con un nivel muy alto de emisiones de gases de efecto invernadero (GEI) (RCP8.5).

Como resultado del análisis se han identificado como riesgos principales:

Generadores de impacto climático		IPCC Informe AR6		Evaluación Ezentis
		Energía	España	España
CALOR Y FRÍO	Temperatura media de la superficie		*	
	Calor extremo		*	
	Ola de frío		*	
	Helada			
HÚMEDO Y SECO	Precipitación media		*	
	Inundación fluvial			
	Fuertes precipitaciones e inundaciones pluviales			
	Derrumbamiento			
	Aridez			
	Sequía hidrológica			
	Sequía agrícola y ecológica			
VIENTO	Velocidad media del viento			
	Tormenta de viento severa			
	Ciclón tropical			
	Tormentas de arena y polvo			
NIEVE Y HIELO	Nieve, glaciar y capa de hielo			
	Permafrost		*	
	Hielo de ríos, lagos y marítimo			
	Fuertes nevadas y heladas			
	Granizo			
	Avalanchas de nieve			
COSTERO	Nivel relativo del mar		*	
	Inundación costera			
	Erosión costera			
	Ola de calor marina		*	
OTROS	Acidez del océano			
	Calidad atmosférica del aire		*	
	CO ₂ atmosférico en superficie			
	Radiación en superficie			

	Nivel de impacto y riesgo bajo		Confianza alta de disminución
	Nivel de impacto y riesgo medio		Confianza media de disminución
	Nivel de impacto y riesgo alto		Confianza baja en el sentido del cambio
	Confianza media de aumento	*	Confianza media de disminución en verano y aumento en invierno.
	Confianza alta de aumento	*	Emergentes para 2050 [escenario RCP8.5 confianza media-alta]
	No relevante	*	Emergentes después de 2050 y para 2100 [escenario RCP8.5]

FUENTE: [IPCC Interactive Atlas](#)

Iturbide, M., Fernández, J., Gutiérrez, J.M., Bedia, J., Cimadevilla, E., Díez-Sierra, J., Manzanar, R., Casanueva, A., Baño-Medina, J., Milovac, J., Herrera, S., Cofiño, A.S., San Martín, D., García-Díez, M., Hauser, M., Huard, D., Yelekci, Ö. (2021) Repository supporting the implementation of FAIR principles in the IPCC-WG1 Atlas. Zenodo, DOI: 10.5281/zenodo.3691645. Available from: <https://github.com/IPCC-WG1/Atlas>

Gutiérrez, J.M., R.G. Jones, G.T. Narisma, L.M. Alves, M. Amjad, I.V. Gorodetskaya, M. Grose, N.A.B. Klutse, S. Krakovska, J. Li, D. Martínez-Castro, L.O. Mearns, S.H. Mernild, T. Ngo-Duc, B. van den Hurk, and J.-H. Yoon, 2021: Atlas. In Climate Change 2021: The Physical Science Basis. Contribution of Working Group I to the Sixth Assessment Report of the Intergovernmental Panel on Climate Change [Masson-Delmotte, V., P. Zhai, A. Pirani, S.L. Connors, C. Péan, S. Berger, N. Caud, Y. Chen, L. Goldfarb, M.I. Gomis, M. Huang, K. Leitzell, E. Lonnoy, J.B.R. Matthews, T.K. Maycock, T. Waterfield, O. Yelekçi, R. Yu, and B. Zhou (eds.)]. Cambridge University Press. In Press. Interactive Atlas available from Available from <http://interactive-atlas.ipcc.ch/>

→ Impactos en el negocio y medidas de adaptación adoptadas

Tras el análisis de riesgos climáticos físicos realizado, se extrae como conclusión que, si bien el impacto de los efectos adversos identificados es medio en nuestras actividades, la probabilidad de ocurrencia es baja en todos los casos.

Los cambios extremos de temperatura dificultan el trabajo realizado por los técnicos en sus instalaciones. Para mitigar los efectos tanto del frío como del calor extremos, los trabajadores son dotados de la protección y el material necesarios para que puedan desempeñar sus funciones con seguridad, como contemplan los protocolos de Prevención de Riesgos Laborales.

Asimismo, tanto los trabajadores propios como externos realizan formación continua sobre estos protocolos y las medidas de seguridad que deben aplicar en su trabajo.

Las condiciones climáticas adversas, como lluvia, granizo y/o nieve, pueden poner en peligro tanto a los trabajadores como a las actuaciones a realizar. Para evitar los efectos de dichas condiciones adversas, y sobre todo siempre que se va a actuar en zona montañosa, donde la afectación de las condiciones climáticas adquiere una mayor relevancia, se dispone de vehículos 4x4 perfectamente equipados y preparados para afrontar las condiciones climáticas desfavorables. En caso extremo, en el que resulte peligroso el acceso a la ubicación, se acuerda con el cliente la no realización del trabajo en espera de una mejora climática.

Contexto actual y estrategia de la compañía

El Grupo se encuentra desarrollando nuevos modelos de negocio y financieros y realizando intensa actividad comercial con el objetivo de hacer crecer Ezentis con foco en el mercado español.

Gestión de Riesgos

El Sistema Integral de Gestión de Riesgos de Grupo Ezentis está alineado con estándares de referencia (COSO, ISO 31000) a través del cual se identifican, evalúan, priorizan y gestionan los riesgos relevantes de la compañía y cuya responsabilidad máxima recae en el Consejo de Administración del Grupo.

→ Principios del Sistema Integral de Gestión de Riesgos

- Considerar como riesgo cualquier amenaza que un evento, acción u omisión, pueda impedir a Grupo Ezentis alcanzar sus objetivos, ejecutar sus estrategias con éxito, la realización correcta de sus operaciones o la pérdida de oportunidades.
- Establecer mecanismos para una adecuada gestión del riesgo, considerando su identificación, evaluación, respuesta, seguimiento y reporte.
- Promover e implantar la estrategia, cultura, recursos y procesos que constituyan la Gestión Integral de Riesgos, que será revisada periódicamente para su adecuación a la situación de la Organización y su entorno.
- Atribuir, entre los diferentes niveles de la Organización, la responsabilidad de identificar, analizar, valorar, evaluar y supervisar el Sistema de Gestión de Riesgos.
- Favorecer el establecimiento e implantación de directrices, límites y mecanismos que contribuyan a que la gestión de riesgos se realice de acuerdo con el Apetito al Riesgo aceptado por Grupo Ezentis.
- Impulsar, fomentar y difundir, mediante formación y comunicación, el Sistema de Gestión de Riesgos, garantizando la difusión de la presente Política, junto con la documentación que la desarrolla.

Este sistema se actualiza periódicamente y es resultado de la consolidación a nivel corporativo de la gestión de los riesgos que se realiza en cada sociedad y unidades de negocio que conforman el perímetro de actuación del Grupo Ezentis.

→ Clasificación de los riesgos identificados

Riesgos estratégicos	Riesgos que impactan en los objetivos establecidos al más alto nivel y relacionados con el establecimiento de la misión y visión de la Compañía. Estos riesgos, en caso de materializarse, comprometen la consecución de los objetivos estratégicos.
Riesgos de cumplimiento	Riesgos que afectan al cumplimiento por parte de la Compañía de todas aquellas leyes y regulaciones internas o externas que le son de aplicación (plazos de presentación y pago de impuestos, cumplimiento de la ley de protección de datos personales, etc.).
Riesgos financieros	Riesgos asociados a los mercados financieros, la generación y la gestión de la tesorería. Entre ellos se incluyen los relacionados con la liquidez, gestión del circulante, acceso a los mercados financieros, tipo de cambio y tipos de interés, entre otros.
Riesgos operacionales	Riesgos relacionados directamente con la eficacia y la eficiencia de las operaciones, incluyendo los que impactan en los objetivos relacionados con el desempeño y la rentabilidad (fallos en los sistemas, anomalías en los procesos, etc.).

Tanto el Mapa de Riesgos como el Sistema de Control Interno han evolucionado en los últimos años de tal forma que los aspectos no financieros (sociales, seguridad, ambientales, de gobierno corporativo, etc.), derivados del cambio climático, la igualdad de oportunidades o las cuestiones de reputación Corporativa, tienen mayor presencia y relevancia.

En materia de cambio climático, es importante señalar que la compañía trabaja en la actualidad en profundizar sobre el análisis y la cuantificación de los riesgos ya identificados, también en línea con las recomendaciones del grupo de trabajo de divulgaciones financieras relacionadas con el clima (TCFD por sus siglas en inglés), y la presión regulatoria para su identificación, gestión y reporte; en concreto y por ejemplo, para el caso de España, la próxima obligación que introducirá el artículo 32 de la Ley 7/2021, de 20 de mayo, de cambio climático y transición energética, para la elaboración de un informe anual (adjunto al Informe de Gestión) y que deberá evaluar el impacto financiero sobre la sociedad por la exposición a los riesgos climáticos considerando los riesgos de transición y los riesgos físicos y las medidas que se adopten para su gestión.

Principios éticos, políticas y procedimientos

La ejemplaridad y la integridad en la conducta es uno de los valores que define a Grupo Ezentis y el modo en el que la compañía desarrolla día tras día su actividad, contribuyendo al cumplimiento de los objetivos de la organización y en línea con su propósito y la misión y visión de futuro. Para ello, la organización dispone de un modelo de comportamiento ético basado en estándares y prácticas éticas avanzadas, así como un conjunto amplio de políticas y procedimientos que le permiten garantizar el rigor y la exhaustividad en todas sus actuaciones.

→ Principales políticas y procedimientos en el Grupo

Ámbito	Política/ Procedimiento	Descripción
Gobierno corporativo	Política de gobierno corporativo y estructura de grupo	Contiene los criterios y principios que deben servir de base al régimen de organización y funcionamiento de los órganos de gobierno de la Sociedad, definiendo a su vez un marco eficiente de relaciones entre Ezentis y las demás sociedades pertenecientes al Grupo.
	Política de diversidad del consejo y selección de candidatos de consejeros	Contiene los principales aspectos y compromisos de la Sociedad en materia de selección y nombramiento de consejeros, y establece el procedimiento y los criterios que el Consejo de Administración debe tener para la selección, nombramiento o reelección de los miembros del Consejo, todo ello de conformidad con la normativa aplicable y las mejores prácticas de gobierno corporativo, favoreciendo la diversidad de conocimientos, aptitudes, experiencias, edad y género.
	Guía de incorporación al Consejo de Administración	Plan de Incorporación para nuevos consejeros, que recoge la información, la documentación y la formación básica a facilitarles antes de su nombramiento y después de formalizar el mismo.
	Política de remuneraciones de los consejeros de Grupo	De conformidad con lo previsto en el art. 529.novodecies.1 de la Ley de Sociedades de Capital, establece los principios por los que se rige el sistema de remuneraciones de los consejeros del Grupo para el período establecido de tres años.

Ámbito	Política/ Procedimiento	Descripción
	Ezentis, S.A. (2021–2023)	
	Plan de sucesión de cargos del Consejo de Administración	La sucesión es la continuación en el Consejo de Administración de un consejero en lugar de otro, con iguales o superiores características humanas y técnicas. Esta continuación o relevo debe ser planificada y organizada con orden y método, con la finalidad de contribuir a la permanencia y la continuidad de la compañía a través del tiempo.
Ética y conducta	Código de ética y conducta	Máxima expresión de la cultura corporativa y los valores del Grupo Ezentis que recoge los principios y valores que deben regir en el trabajo cada día y manteniendo los más altos estándares de transparencia y respeto al entorno con el que la compañía se relaciona, manteniendo un desempeño de la actividad empresarial ético y sostenible en todo momento.
Anticorrupción y delitos penales	Protocolo de Prevención de Delitos	Tiene por objeto describir la actividad desarrollada por la Corporación e identificar los controles implantados para prevenir o mitigar los riesgos potenciales de que cualquier empleado o directivo actúe al margen de la Ley en el ejercicio de sus funciones, de conformidad con la Ley Orgánica 5/2010 por la que se reforma el Código Penal e introduce la responsabilidad penal de las personas jurídicas.
	Manual de funciones del modelo de prevención y detección de delitos	Documento de soporte en la gestión del Modelo de Prevención y Detección de Delitos del Grupo Ezentis, sirviendo como guía orientativa en el desarrollo de dicha función y respetando los principios establecidos por la compañía.
Fiscal	Política fiscal corporativa	Establece los objetivos generales que fundamentan la estrategia fiscal del Grupo y las reglas que deben presidir las actuaciones del grupo para su consecución como las buenas prácticas tributarias que asume el Grupo para el cumplimiento de su estrategia Fiscal.
	Procedimiento de gestión y control de riesgos fiscales del Grupo Ezentis.	Garantiza que las actuaciones y operaciones del Grupo Ezentis en el ámbito fiscal estén regidas por unos principios, valores y normas alineados al Código de Ética y Conducta del Grupo. Permite a cualquier empleado, persona o entidad que tenga relación con el Grupo y al propio Consejo de Administración adoptar las decisiones adecuadas para cumplir con la legalidad tributaria.
	Manual de Criterios y Políticas Contables	Establece un criterio interpretativo común para las normas contables aplicable a todas las empresas del Grupo.
Seguridad y privacidad de la información	Política de Seguridad de la Información Corporativa	Define la función de seguridad de la información acorde a los principios para la protección de los activos del Grupo, velando por el cumplimiento normativo en materia de seguridad de la información y la preservación de la reputación, imagen y la sostenibilidad de la compañía.
	Política de Privacidad	Establece el modo en el que Grupo Ezentis gestiona la privacidad de los datos que recaba, indicado la naturaleza y fines de la información capturada y el modo en que se custodia y procesa la información.
Empleados y Condiciones laborales	Política Retributiva integrada	Fija las bases y criterios a considerar en la retribución fija variable para cada trabajador, considerando como objetivos primordiales: el alineamiento de la actuación de las personas con las líneas estratégicas definidas para cada período determinado; una mayor implicación y eficiencia de los empleados; la identificación de áreas de mejora que permitan un desarrollo profesional y personal adecuado; la participación de las personas en la consecución de los objetivos, ligados a su remuneración, a la productividad y eficiencia.
	Política de Desconexión General	Posicionamiento corporativo para promocionar un uso responsable de la tecnología por parte de todos los miembros del grupo, ayudando así al equilibrio de la vida personal y familiar, con todas las implicaciones en materia de productividad, salud y seguridad laboral que conlleva.

Ámbito	Política/ Procedimiento	Descripción
	Política de derechos humanos	Contempla las bases para el respeto de los derechos humanos en el marco de las actividades que realiza la compañía, extendiendo su compromiso al resto de grupos de interés con los que el Grupo interactúa, y define un modelo de gestión y debida diligencia para su cumplimiento.
Seguridad y salud, Medio ambiente y Calidad	Política integrada de salud, seguridad en el trabajo, calidad y medio ambiente	Se sustenta en los valores de seguridad, confianza en el equipo humano, transparencia, principios éticos y buen gobierno corporativo, cercanía y responsabilidad con el cliente y compromiso social y respeto con el medio ambiente, a fin de mantener una relación de largo plazo y de mutuo beneficio de los grupos de interés.
	Política de detención del trabajo	También llamada 'Stop Work', promueve y respalda la decisión de detener los trabajos, si al evaluar las condiciones y riesgos en el ámbito laboral, se identifican potenciales vulnerabilidades que pueden poner en peligro la integridad de los trabajadores (propios o de terceros), la ciudadanía, los activos (propios o de terceros) o el entorno en el que la compañía lleva a cabo su operación.
Cambio climático	Política de cambio climático	Marco de referencia en materia de cambio climático, con foco en la gobernanza, la identificación y gestión de los riesgos climáticos, la descarbonización gradual de la flota de vehículos, el incremento de la cuota de renovables en el consumo eléctrico y la mejora continua en la medición de la huella de carbono y el establecimiento de objetivos de reducción de GEI.
Compras a proveedores y cadena de suministro	Política de compra responsable	Principios de actuación para extender el compromiso con la sostenibilidad del Grupo Ezentis a la cadena de suministro y establece un modelo de gestión articulado en torno a criterios ASG en los procesos de contratación y homologación de proveedores.
	Procedimiento para la contratación de servicios a las sociedades de auditoría	Documento aplicado para la contratación de servicios de auditoría y similares, que sean distintos de los propios de auditoría obligatoria de cuentas anuales, con el objetivo, entre otros, de salvaguardar el principio general de independencia al que hace referencia la Ley de Auditoría de Cuentas Ley 22/2015 de 20 de julio y el Reglamento de la UE n.º 537/2104.
Sostenibilidad	Política de sostenibilidad	Principios de actuación para una gestión responsable de la actividad de negocio desde los valores y que ayude a alcanzar los objetivos de negocio y el posicionamiento competitivo deseado, mediante la gestión de los riesgos ASG y el establecimiento de una cultura sostenible que permee a todos los grupos de interés de la compañía y contribuya a maximizar el impacto de la actividad del Grupo en la sociedad.
Relación con el entorno y los grupos de interés	Política de comunicación de información, contactos con accionistas, inversores institucionales, y asesores de Voto	Estrategia de comunicación y relación con los accionistas, inversores institucionales, gestores de activos, intermediarios financieros, asesores de voto y demás grupos de interés, así como con los mercados de valores en general, estableciendo principios y criterios de actuación, los canales e instrumentos disponibles.
	Reglamento interno de conducta en el ámbito de los mercados de valores	Determina las reglas para la gestión, control y comunicación transparente de la información privilegiada, así como para la realización de operaciones de autocartera, imponiendo ciertas obligaciones, limitaciones y prohibiciones a las personas afectadas, todo ello con el fin de tutelar los intereses de los inversores en los valores de la sociedad y su grupo y prevenir y evitar cualquier situación de abuso.

El Código de Ética y de Conducta

El Código de Ética y Conducta, aprobado por primera vez en 2014 por el Consejo de Administración –y actualizado por última vez en 2020–, se articula como máxima expresión del comportamiento profesional que debe regir en el trabajo diario y en las relaciones con el conjunto de grupos de interés con los que la compañía interactúa, esto es, cadena de suministro, clientes y accionistas, entre otros.

El contenido del Código es difundido entre todos los empleados periódicamente. Del mismo modo, cada vez que un empleado se incorpora a la organización, o cuando se adquiere una nueva sociedad, se exige a los mismos la suscripción de los valores, principios y normas de actuación contenidos en el Código. Además, desde el año 2017, se realizan campañas periódicas para asegurar que los empleados realicen una formación online.

En particular, el Código contempla normas de conducta concretas que abarcan aspectos esenciales del comportamiento ético como son el respeto a la legalidad, los derechos humanos y las libertades públicas, y el apoyo a la igualdad de oportunidades y no discriminación. También recoge las cuestiones relacionadas con la seguridad y la salud de los trabajadores, así como la protección ambiental, el uso de los activos y la privacidad y seguridad de la información.

En materia de fraude y anticorrupción, el código presenta además explícitamente medidas contra el soborno y la corrupción, el deber de lealtad y conflicto de intereses, el blanqueo de capitales e irregularidades en los pagos, y la transparencia en los registros financieros, así como normas para promover una competencia leal en los mercados en los que desarrolla su actividad.

Las campañas periódicas, consisten en remitir a todo el personal, vía email, una serie de píldoras informativas que explican de una forma sencilla las principales normas de conducta reguladas en el Código Ético. Cada píldora tiene el siguiente contenido; i) resumen de la norma de conducta; ii) ejemplos de situaciones en las que puede darse un incumplimiento de dicha norma de conducta; iii) vías de comunicación de la denuncia a través del canal de denuncias.

El Comité de Ética, compuesto por tres miembros, es el órgano responsable de velar por el cumplimiento de lo dispuesto en el Código e informa en exclusiva periódicamente a la Comisión de Auditoría y Cumplimiento, garantizando la independencia e imparcialidad de las cuestiones que se elevan al Comité. Le corresponde también al Comité la resolución de las denuncias recibidas y la implementación de los planes de acción que se determinen en cada caso concreto.

Para ello, empleados, proveedores y otras organizaciones que mantienen relación con Grupo Ezentis, disponen de un Canal de Denuncias (<https://canaldedenuncias.ezentis.com/>), anónimo y/o confidencial¹, en la página web de la compañía, a través del que se pueden comunicar los potenciales incumplimientos en materia de conducta. Además, y con objeto de facilitar las comunicaciones se han habilitado también un correo electrónico (canaldedenuncias@ezentis.com) y una dirección de postal (a la Atención del presidente del Comité de ética al apartado de correo 14867 – C.P. 28080 Madrid – España).

El área encargada de la recepción de las denuncias es la Asesoría Jurídica Corporativa, cuyo gerente es miembro del Comité Ético. Una vez recibida la denuncia, se le asigna un

¹ Con el fin de garantizar la seguridad de la información personal y mantener la independencia de los procesos, Ezentis dispone de procedimientos internos que establecen las funciones y las pautas a seguir desde la recepción de una denuncia por comportamiento contrario al Código de Ética, hasta la resolución de esta. (Procedimiento del Canal de Denuncias y el Reglamento del Comité de Ética).

código de identificación único y correlativo, y se clasifica. Una vez que se haya obtenido del denunciante toda la información relevante sobre los hechos denunciados, el Comité Ético encomienda, si se considera procedente, la investigación de la denuncia al órgano más adecuado para ello. Una vez analizada la denuncia, el Comité Ético puede adoptar las siguientes decisiones: i) archivar la denuncia y cerrar la investigación, si se considera que no se han demostrado conductas irregulares; ii) remitir un Informe a la instancia que deba decidir sobre la imposición de sanciones disciplinarias correspondientes; iii) remitir un Informe a la instancia que deba decidir sobre la iniciación o no de las correspondientes acciones judiciales o administrativas; iv) si se tratara de la comisión de un delito, evaluar un posible fallo en los controles implantados y proponer acciones de mejora junto con el Compliance Officer.

En 2024 no se han recibido a través del canal de denuncias ninguna denuncia (una denuncia en 2023).

Modelo de prevención de delitos

La organización dispone además de un Modelo de Prevención de Delitos, de acuerdo con la modificación del Código Penal español, que se revisa anualmente y en el que se describen las medidas para la prevención y control de aquellas operaciones y/o actuaciones susceptibles de ser considerados como delito por parte de la persona jurídica. La compañía mantiene además protocolos de Prevención de Delitos y matrices de riesgos penales y de controles a nivel Corporativo (Grupo Ezentis, S.A) y de manera individual, para cada una de las sociedades que conforman el Grupo en España. Es por este motivo que se ha designado en la organización un responsable global de Cumplimiento, quien tiene la responsabilidad de la supervisión y gestión de cuestiones relacionadas con el cumplimiento normativo.

Además, durante el ejercicio 2020 se lanzó una formación online específica sobre el Modelo de Prevención de Delitos del Grupo Ezentis que tuvo como objetivo ayudar a los empleados a prevenir y detectar cualquier conducta inapropiada, así como la difusión de los canales a los que pueden acudir en caso necesario (también a través del Canal de Denuncias). Esta formación fue dirigida en una primera instancia a todos los empleados de estructura de las sociedades del Grupo en España, habiéndose realizado en años sucesivos un seguimiento del grado de realización por parte de los empleados.

A lo largo del ejercicio 2024 no se han llevado a cabo campañas de formación específicas en relación con este curso.

Respecto a lucha contra la corrupción, el cumplimiento de la política fiscal y el desarrollo de las actividades del Grupo respetando la competencia leal, a cierre del ejercicio 2024 se puede afirmar que:

- Gracias a los protocolos de Prevención de Delitos y matrices de riesgos penales, así como a los controles que conforman el Modelo de Prevención de Delitos implementado en el Grupo a nivel corporativo, ninguna empresa del Grupo o los

miembros de la alta dirección ha sido condenada en firme por casos de corrupción o soborno.

- Del mismo modo que ninguno de estos, empresas del Grupo o los miembros de la alta dirección, ha sido condenado en ningún tribunal durante el ejercicio 2024 por delitos relacionados con la violación las leyes de competencia.
- Las empresas que conforman Grupo Ezentis han dado cumplimiento en todo momento a la política fiscal vigente en España, siguiendo los mecanismos establecidos en la Política Fiscal Corporativa y el Procedimiento de Gestión y Control de Riesgos fiscales del Grupo, por lo que no se ha registrado ninguna condena en firme por evasión fiscal.

→ Aportaciones a fundaciones y entidades sin ánimo de lucro

El Grupo Ezentis no participó en ninguna acción de aportaciones a fundaciones y entidades sin ánimo de lucro durante el ejercicio 2024.

→ Subvenciones públicas

El Grupo Ezentis no recibió ninguna subvención pública durante el ejercicio 2024.

→ Acciones de asociación o patrocinio

El Grupo Ezentis no participó en ninguna acción de asociación o patrocinio durante el ejercicio 2024.

3. IDENTIFICACIÓN DE ASUNTOS RELEVANTES DE SOSTENIBILIDAD

Metodología de análisis y resultados

Identificar los asuntos relevantes desde la perspectiva de la sostenibilidad –cuestiones ambientales, sociales, de buen gobierno– es un ejercicio esencial que permite a las compañías determinar aquellos ámbitos de actuación que deben ser priorizados y gestionados convenientemente desde la organización, debido a su capacidad de influencia sobre las decisiones de sus grupos de interés.

Ezentis viene realizando este análisis -también llamado ejercicio de materialidad- desde el año 2017, siguiendo las recomendaciones de Global Reporting Initiative (GRI) para la elaboración de Informes de Responsabilidad Corporativa/Sostenibilidad.

Su última actualización se produjo en el año 2020, en el marco de la elaboración del Plan Director de Sostenibilidad 2020-2022, que Ezentis tiene la intención de revisar en los próximos meses.

El informe se realizó desde una perspectiva de doble materialidad, desde la perspectiva del impacto y la financiera. Para el desarrollo del informe de 2020 se hicieron consultas a todos los grupos de interés (empleados, clientes, accionistas, inversores, proveedores y representantes sindicales). Además, se realizó un análisis de empresas del sector, otro de prescriptores de referencia y diversas encuestas a expertos en Sostenibilidad. Para la priorización interna de los asuntos relevantes se envió un cuestionario online a los máximos responsables de Ezentis a nivel corporativo y de las diferentes unidades de negocio.

Para Ezentis, tan importante es la elaboración del análisis de materialidad como su adecuada difusión y comunicación dentro de la organización y hacia los grupos de interés. Por este motivo, tras la aprobación y presentación oficial del estudio de materialidad, se acordó un plan de comunicación de los resultados, tanto a nivel interno como hacia los grupos de interés externos.

Metodología de análisis		
Fase 1	Identificación de asuntos “de partida” para el análisis	Basados en los estándares de reporte de GRI y SASB y de aplicación al modelo de negocio de Grupo Ezentis.
Fase 2	Priorización externa	Consideración de la opinión de los grupos de interés de la compañía: clientes, proveedores, empleados, inversores, accionistas, representantes sindicales y expertos en sostenibilidad con conocimiento de la actividad de Grupo Ezentis (como novedad en 2020). También se ha analizado cualitativamente documentos en materia de sostenibilidad de organizaciones de referencia (WEF, S&P, WBCSD, entre otros) y las prácticas de compañías afines.
Fase 3	Priorización interna	Encuestas a una muestra de los directivos del Grupo, abarcando desde además del Comité de Dirección, gerencias de negocios.

Los resultados del análisis mostraron en 2020 que la seguridad laboral sigue siendo el principal asunto para la compañía. Cabe destacar también el aumento significativo de la relevancia por parte de las cuestiones relacionadas con el cambio climático y la cadena de suministro, en un 41% y 24% respectivamente –respecto al análisis realizado en 2018– y que sitúa ambas cuestiones entre los seis asuntos más relevantes para el Grupo en materia de sostenibilidad.

Resultados del análisis 2020

Listado de asuntos	
1	Seguridad Laboral
2	Ética empresarial, transparencia y buen gobierno
3	Desarrollo y retención del talento
4	Relación con clientes y usuarios
5	Cambio climático y eficiencia energética
6	Cadena de suministro
7	Derechos humanos y laborales
8	Gestión de riesgos
9	Ciberseguridad
10	Impactos en la comunidad local (acción social)

Cuestiones no relevantes

Con base en el análisis anterior y en la naturaleza del negocio se ha determinado también que determinadas cuestiones requeridas por la Ley 11/2018 no son aplicación o carecen de relevancia en el desarrollo de la actividad de Grupo Ezentis. Así, no se detalla información al respecto en el presente informe, sin perjuicio de que la compañía esté realizando en la actualidad algún tipo de monitorización sobre los indicadores señalados.

- **Consumo de agua:** el consumo de agua no es significativo para el desarrollo de la actividad de la compañía, identificándose únicamente los consumos de naturaleza sanitaria en los edificios corporativos. Durante la realización del estudio de materialidad se trasladó a los diferentes grupos de Interés una consulta para determinar la relevancia entre las partes interesadas. El 93% de los participantes consideró que el consumo de agua no es actualmente un indicador material para Grupo Ezentis.
- **Uso de materias primas:** la compañía no realiza un consumo significativo de materias primas, siendo una buena parte de los recursos empleados en la actividad propiedad de los clientes para los cuales se desarrolla el servicio. Durante la realización del estudio de materialidad se trasladó a los diferentes Grupos de Interés una consulta para determinar la relevancia entre las partes

interesadas. El 56% de los participantes consideró que el uso de materias primas no es actualmente un indicador material para Grupo Ezentis.

- **Economía circular y prevención y gestión de residuos:** el desarrollo de la actividad y la prestación de servicios por parte de la compañía lleva asociada una correcta disposición y gestión de los residuos que se generan, de conformidad con la legislación local vigente en los lugares en los que opera, y los requerimientos por parte de cliente en el marco de los contratos que la compañía mantiene. Durante la realización del estudio de materialidad se trasladó a los diferentes Grupos de Interés una consulta para determinar la relevancia entre las partes interesadas. El 64% de los participantes consideró que la gestión de residuos no es actualmente un indicador material para Grupo Ezentis.
- **Biodiversidad:** la actividad desarrollada por la compañía no presenta un impacto significativo sobre el entorno natural debido a que los servicios no se realizan en áreas de especial protección. Durante la realización del estudio de materialidad se trasladó a los diferentes grupos de Interés una consulta para determinar la relevancia entre las partes interesadas. El 83% de los participantes consideró que la biodiversidad no es actualmente un indicador material para Grupo Ezentis.
- **Contaminación por ruido y lumínica:** las actividades de Grupo Ezentis no son susceptibles de generar un impacto negativo en las comunidades en las que opera.

4. GESTIÓN AMBIENTAL Y ESTRATEGIA CONTRA EL CAMBIO CLIMÁTICO

En línea con la voluntad global para la contención, mitigación y compensación de los efectos adversos de la actividad humana sobre el entorno, Grupo Ezentis desarrolla su actividad en sintonía con el desarrollo sostenible, tratando de minimizar los impactos ambientales negativos que puedan desprenderse de su actividad. Así, todas las actuaciones se rigen por el principio de precaución y prevención de los riesgos ambientales, de conformidad con los compromisos en materia de sostenibilidad adquiridos por el Grupo, como en línea con los requerimientos por parte de clientes para el desarrollo de las operaciones y otros grupos de Interés.

→ Principales retos en la gestión ambiental

Optimización y mejora continua	Mejora de los procesos productivos y optimización de los costes sin perjuicio de la rentabilidad de las actividades del Grupo.
Respuesta a grupos de interés	En línea con los requerimientos por parte de clientes, analistas e inversores, y una mayor conciencia ambiental de los usuarios finales.
Presión regulatoria	Anticipación y adaptación a la normativa ambiental en materia ambiental y de lucha contra el calentamiento global, como, por ejemplo, las disposiciones contenidas en la Ley 7/2021 de Cambio Climático y Transición Energética aprobada en España.

No obstante, y dado que el modelo de negocio de la compañía no es susceptible de ocasionar graves daños ambientales –ya que la compañía realiza, en esencia, servicios para terceros con una capacidad de gestión limitada– Grupo Ezentis no mantiene en la actualidad responsabilidades, gastos, activos, provisiones o contingencias en relación con la prevención o la mitigación de efectos negativos sobre el medio ambiente.

Grupo Ezentis desarrolla su actividad esencialmente en: i) centros de trabajos de campo: conformados por oficinas administrativas y almacén; ii) oficinas administrativas: ubicadas en las principales ciudades de las geografías donde opera la compañía.

El personal de obra, los técnicos de campo y los operarios de Grupo Ezentis se desplazan diariamente en la flota de vehículos de la compañía hasta las distintas ubicaciones en las que desarrollar sus actividades. Así, el principal impacto ambiental del Grupo está asociado al consumo de combustible de su flota de vehículos, que representa el 90% del consumo energético en la organización.

La gestión ambiental en Grupo Ezentis

La compañía mantiene una línea de trabajo muy clara en el marco del establecimiento de políticas y alineamientos comunes en cuanto a la gestión y eficiencia ambiental. De esta manera, las distintas sociedades que conforman el Grupo Ezentis mantienen sus políticas ambientales, y la certificación de sus Sistemas de Gestión Ambiental de acuerdo con la Norma ISO 14001:2015, con alcance local, siguiendo las directrices generales a nivel corporativo.

→ Planes de eficiencia energética

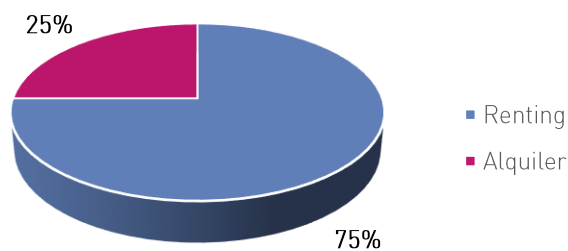
Si bien la actividad que desarrolla Grupo Ezentis no es susceptible de ocasionar graves daños ambientales, el Plan de Sostenibilidad del Grupo incluye la mejora sustancial y progresiva de la protección al medio ambiente por medio de varios factores:

- Renovación progresiva de flota de vehículos hacia tecnologías más eficientes.
- Planes de eficiencia energética en las instalaciones arrendadas.
- Planes de renovación de contratos de suministro de energía a favor de energía 100% verde.
- Planes de mejora en la gestión de residuos.

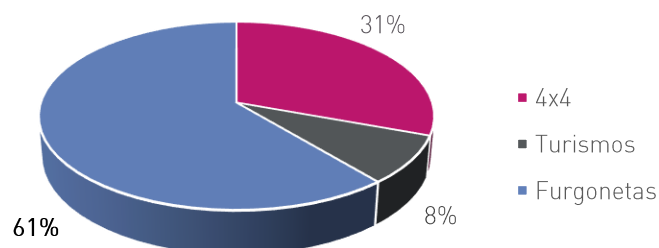
→ Plan de renovación de la flota de vehículos

El Grupo dispone en la actualidad de una flota en España de 36 vehículos, con la siguiente distribución por tipo de contrato, tipología de vehículo y tipo de combustible utilizado:

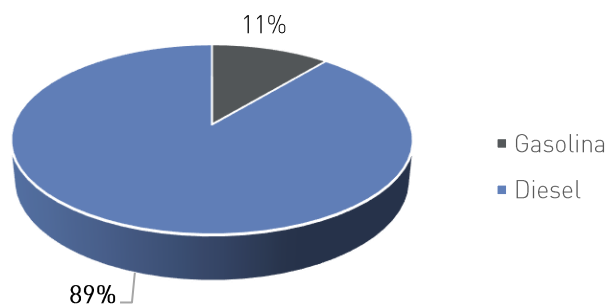
- Tipo de contrato:



- Tipología de vehículos:



- Según el tipo de combustible:



Durante el ejercicio 2023, por medio del Plan de Reestructuración suscrito en dicho año, el Grupo procedió a la refinanciación de su deuda, así como a su reorganización societaria. Con fecha 3 de octubre de 2023 se produjo la separación efectiva de dos perímetros, lo que dio lugar a una nueva estructura financiera y mercantil que asegura la viabilidad del Grupo.

La mencionada reorganización societaria originó una reducción considerable en el volumen de negocios y actividades del Grupo. Por este motivo, el consumo de combustible en el ejercicio 2023 fue de 1.418.918 litros, y en el ejercicio 2024 se ha visto disminuido hasta los 156.825. litros.

El Grupo Ezentis mantiene una flota de vehículos en renovación, y que por tanto resulte lo más eficiente posible en cuanto a consumos y emisiones, dentro de las posibilidades que le otorga el mercado, y en función de las necesidades operativas y de gestión, junto con las fechas de vencimiento de los contratos de renting actualmente suscritos.

El grueso de la flota se encuentra sometida a contratos cuyo vencimiento se producirá a lo largo del año 2025. Se están estudiando las alternativas disponibles en el mercado para, llegado el momento del vencimiento, renovar esos contratos con vehículos de mayor eficiencia energética, reduciendo el uso de combustibles fósiles en favor de otras fuentes alternativas menos contaminantes.

Dentro de los combustibles fósiles, el uso del diésel en vehículos de última generación ha reducido el nivel de consumos y emisiones, por lo que se presentan como vehículos cada vez más eficientes. No obstante, se están analizando alternativas de combustible como el GLP, el uso de vehículos híbridos y el uso de vehículos eléctricos.

Motores de gas

Los motores de gas, ya sea GNC o GLP, son motores de combustión interna de gasolina adaptados para funcionar también con gas. De esta manera, la mayoría de los coches de gas tienen un depósito de gas y otro de gasolina, dando preferencia al gas o pudiendo funcionar indistintamente entre gas y gasolina.

Las ventajas de ambos gases es que en su combustión se produce una reducción considerable de emisiones contaminantes, si bien suelen requerir de una adaptación de los vehículos para su uso, que puede reducir el espacio interior útil, a la vez que hay que contemplar la disponibilidad de puntos de repostaje, y el precio en auge del gas.

Motores híbridos

En relación con los coches híbridos, en general están dotados de un motor de combustión interna, generalmente gasolina, apoyado de uno o varios propulsores eléctricos.

Se pueden diferenciar tres tipos de coches híbridos:

- Híbridos en paralelo, que intercalan el motor convencional y el eléctrico simultáneamente.
- Híbridos en serie, en los que el motor convencional genera fuerza motriz en las ruedas para que entren en funcionamiento las baterías eléctricas, y una vez están cargadas, el motor convencional deja de funcionar.
- Híbridos combinados, que alternan de la manera más eficiente ambos motores automáticamente para conseguir el consumo óptimo dependiendo de las circunstancias.

Por tanto, el vehículo híbrido sigue dependiendo del uso de combustibles fósiles, lo que los hace más contaminantes que sus rivales eléctricos. No obstante, las ventajas sobre los vehículos eléctricos son la mayor autonomía, mayor potencia, precio, y auto recarga de parte eléctrica.

Motores eléctricos

Por el contrario, los coches eléctricos existen de dos tipos:

- Con batería, que son impulsados por unas baterías que se cargan y dan funcionamiento al coche.
- De pila de combustible, que funcionan mediante hidrógeno, y tienen un dispositivo electroquímico instalado que mediante reacciones químicas genera electricidad.

Actualmente la disponibilidad en el mercado de vehículos eléctricos con pila de combustible es bastante reducida. Las ventajas de los coches eléctricos son la menor contaminación, la menor generación de ruido, menos averías, y mayores ventajas fiscales.

Sin duda alguna, el vehículo eléctrico es el de mejor comportamiento ambiental, pero hay que encajar sus limitaciones con la operativa actual de la compañía en cuanto a autonomía, capacidad para su utilización en terreno montañoso; así como las posibilidades de disponer de puntos de recarga de los vehículos con la operativa existente

de que el conductor del vehículo se lleva éste a su domicilio, y tan solo pasa por los almacenes un número limitado de días para la retirada de material.

También es importante analizar la evolución de este tipo de vehículos con respecto a sus prestaciones actuales, pues se presupone que la industria automovilística va a potenciar este tipo de vehículos mejorando dichas prestaciones con una agilidad importante.

Estrategia en materia de cambio climático

La aprobación, por parte del Consejo de Administración, de la Política de Cambio Climático en 2020 supuso un hito en la estrategia de Grupo Ezentis en la lucha contra el calentamiento global. Este documento articula los principios de actuación de la compañía en materia de cambio climático. Entre otros, se enumeran:

→ Principios de actuación en materia de cambio climático

Atribución de responsabilidades	Los asuntos en materia de cambio climático se supervisan por parte del Comité de Sostenibilidad, y periódicamente se informa a la Comisión de Nombramientos y Retribuciones, en línea con lo establecido por el Plan Director de Sostenibilidad 2020-2022.
Definición de riesgos climáticos	Avances en la consideración de riesgos climáticos en el catálogo de riesgos de la compañía, tal y como se especifica en el epígrafe de riesgos del presente informe.
Uso de energías renovables	Fomento progresivo del uso de fuentes de energía renovables disponibles y accesibles en sus lugares de operación.
Descarbonización gradual de la flota de vehículos	Sustitución progresiva de la flota por vehículos con un menor impacto ambiental.
Objetivos de reducción de emisiones y neutralidad	Establecimiento de objetivos y planes para la reducción de emisiones, así como su compensación hasta lograr la neutralidad, en línea con la Agenda de París, la regulación nacional y el plan de transición energética de la Unión Europea.

Consumo de energía

Durante los primeros meses del año 2024 una pequeña parte del consumo de energía eléctrica todavía provenía de fuentes de origen no renovable, si bien, a cierre del ejercicio la compañía tiene contratados la totalidad de sus suministros procedentes de fuentes renovables.

Tabla 1. Consumo de energía (GJ)

Consumo de energía (GJ)	2023	2024
Electricidad	2.018	637
Flota de vehículos	52.091	5.581
Otras fuentes ²	-	-
TOTAL	54.109	6.218

Como se ha señalado con anterioridad, los principales consumos se corresponden con la flota de vehículos. En este sentido, la compañía presta especial atención a la gestión de los vehículos con los que realiza su actividad.

Emisiones de gases de efecto invernadero

En línea con los principios de actuación de la Política de Cambio Climático y los objetivos del Plan Director de Sostenibilidad del Grupo para el periodo 2020-2022, la compañía actualizó en 2020, y actualmente de nuevo en 2024, el Procedimiento de Huella de Carbono de Grupo Ezentis con el objetivo tener un mayor conocimiento sobre las principales fuentes de consumo de energía en sus operaciones.

Como resultado del proceso, se homogeneizan los procesos para el reporte de los consumos ambientales que facilitan el cálculo de los Alcance 1 y 2, en lo referente a flota de vehículos, equipos/maquinaria, y electricidad. Respecto al alcance 3, se reportan únicamente los viajes de negocio bajo el mismo criterio de años anteriores, si bien la compañía tiene intenciones de profundizar sobre las emisiones asociadas a su cadena de suministro y otras fuentes indirectas relevantes a medio plazo.

Por otro lado, y con el fin de reportar la Huella de Carbono de España en la herramienta del Ministerio para la Transición Ecológica y el Reto Demográfico (MITECO), las emisiones nacionales se calculan de conformidad con el documento publicado por el Ministerio.

Tabla 2. Evolución de emisiones (tCO₂eq) por alcance

Emisiones (tCO ₂ eq)	2023	2024
Alcance 1	3.481	378
Alcance 2	88	10
Alcance 3	166	160
TOTAL	3.735	548

En la tabla anterior, para el ejercicio 2024 se incluye información de las sociedades que conforman e Perímetro del Grupo Ezentis

² Generadores y maquinaria.

El cese de actividad en los diversos territorios salvo España, y la mejora del comportamiento ambiental del Grupo Ezentis ha supuesto una reducción considerable con respecto del ejercicio 2023, de las emisiones de efecto invernadero, principalmente en lo relativo a los consumos correspondientes a la actividad de la flota de vehículos. Las emisiones totales de 2024 se sitúan un 85% por debajo de la cifra de 2023.

La optimización del número de vehículos, así como la utilización de motores más eficientes en los casos que ha sido factible su renovación; junto con la contratación de energía eléctrica procedente de fuentes renovables; y sin duda el cese de actividad en el Grupo ha conllevado una reducción significativa sobre las emisiones del año anterior.

5. EL EQUIPO HUMANO DE GRUPO EZENTIS

La disponibilidad de mano de obra es esencial para garantizar el desarrollo de la actividad y la consecución de los objetivos de negocio. En este sentido, el área de Personas de Grupo Ezentis trabaja bajo la premisa principal de atraer y retener el talento, salvaguardando la estabilidad y el bienestar de la plantilla.

Perfil de la plantilla

A cierre del año 2024, el número de empleados de Grupo Ezentis ascendía a 166, esto es, un 17% menos respecto al ejercicio anterior. Esta reducción es debida a la consecución del Plan de Reestructuración iniciado en el año 2023 (Ver explicación detallada en el Capítulo 4).

Perfil de la plantilla de Grupo Ezentis a 31 de diciembre

Tabla 3. Distribución de la plantilla por país y sexo

País	2023			2024		
	Hombre	Mujer	TOTAL	Hombre	Mujer	TOTAL
España	163	37	200	139	27	166
TOTAL	163	37	200 ³	139	27	166 ⁴

Tabla 4. Distribución de la plantilla por edad y sexo

Franja de edad	2023			2024		
	Hombre	Mujer	TOTAL	Hombre	Mujer	TOTAL
<30 años	22	4	26	19	2	21
31-45 años	50	14	64	34	9	43
46-55 años	65	11	76	53	11	64
>55 años	26	8	34	33	5	38
TOTAL	163	37	200	139	27	166

³ El número total de empleados en 2023 está referenciado a CCAA 31-12-2023

⁴ El número total de empleados en 2024 está referenciado a CCAA 31-12-2024

Tabla 5. Distribución de la plantilla por categoría profesional y sexo

Categoría profesional	2023			2024		
	Hombre	Mujer	TOTAL	Hombre	Mujer	TOTAL
Alta dirección	2	-	2	1	-	1
Directivos/Titulados Superiores	5	-	5	4	-	4
Mando intermedio/Titulado Superior/Medio	26	9	35	30	7	37
Personal	4	9	13	3	6	9
Estructura/Staff/Administración Personal	126	19	145	101	14	115
Obra/Técnicos/Operadores						
TOTAL	163	37	200	139	27	166

Promedio anual de contratos indefinidos y temporales: por género, edad y categoría profesional

Tabla 6. Promedio anual por tipología de contrato y sexo

Tipo de contrato	2023			2024		
	Hombre	Mujer	TOTAL	Hombre	Mujer	TOTAL
Indefinido	872	129	1.000	162	33	195
Temporal	251	21	272	2	-	2
TOTAL	1.122	150	1.272	164	33	197

Tabla 7. Promedio anual por tipología de contrato y edad

Franja de edad	2023			2024		
	Indefinido	Temporal	TOTAL	Indefinido	Temporal	TOTAL
<30 años	63	98	161	21	1	22
31-45 años	400	200	512	63	-	63
46-55 años	389	31	420	76	-	76
>55 años	148	31	179	35	-	35
TOTAL	1.000	272	1.272	195	2⁵	197

⁵ Los promedios anuales por franjas de edad mayores de 30 años son menores de 0,5, por lo que por redondeo del Total es 2.

Tabla 8. Promedio anual por tipología de contrato y categoría profesional

Categoría profesional	2023			2024		
	Indefinido	Temporal	TOTAL	Indefinido	Temporal	TOTAL
Alta dirección	2	-	2	2	-	2
Directivos/Titulados Superiores	17	-	17	4	-	4
Mando intermedio/Titulado Superior/Medio	83	20	103	38	-	38
Personal Estructura/Staff/Administración	46	3	49	10	1	11
Personal Obra/Técnicos/Operadores	852	249	1.101	142	1	143
TOTAL	1.000	272	1.272	195	2	197

Empleados con jornada parcial

Tabla 9. Empleados con jornada parcial por sexo

Tipo de jornada	2023			2024		
	Hombre	Mujer	TOTAL	Hombre	Mujer	TOTAL
Empleados con jornada parcial por género (nº)	-	-	-	1	1	2

Tabla 10. Empleados con jornada parcial por edad

Franja de edad	2023	2024
<30 años	-	1
31-45 años	-	1
46-55 años	-	-
>55 años	-	-
TOTAL	-	2

Tabla 11. Empleados con jornada parcial por categoría profesional

Categoría profesional	2023	2024
Alta dirección	-	-
Directivos/Titulados Superiores	-	-
Mando intermedio/Titulado Superior/Medio	-	-
Personal Estructura/Staff/Administración	-	1
Personal Obra/Técnicos/Operadores	-	1
TOTAL	-	2

Despidos por género, edad y categoría profesional

Tabla 12. Número de despidos por sexo y edad

Franja de edad	2023			2024		
	Hombre	Mujer	TOTAL	Hombre	Mujer	TOTAL
<30 años	71	9	80	4	2	6
31-45 años	108	13	121	14	3	17
46-55 años	55	14	69	10	1	11
>55 años	60	18	78	1	3	4
TOTAL	294	54	348	29	9	38

Tabla 13. Número de despidos por sexos y categoría profesional

Categoría profesional	2023			2024		
	Hombre	Mujer	TOTAL	Hombre	Mujer	TOTAL
Alta dirección	-	-	-	-	-	-
Directivos/Titulados Superiores	9	3	12	-	-	-
Mando intermedio/Titulado Superior/Medio	25	8	33	-	-	-
Personal Estructura/Staff/Administración	14	12	26	1	4	5
Personal Obra/Técnicos/Operadores	246	31	277	28	5	33
TOTAL	294	54	348	29	9	38

Los despidos acaecidos en los años 2023 y 2024 son debidos, principalmente, a los planes de Reestructuración comentados en los capítulos anteriores.

Organización del trabajo y condiciones laborales

La organización del tiempo de trabajo se adapta a las actividades desarrolladas por los trabajadores en cada uno de los negocios en los que opera.

Las áreas de operaciones trabajan, habitualmente, en roles de turno, con el objetivo de dar soporte continuo a los servicios de telecomunicaciones y seguridad principalmente. Por su parte, el personal administrativo y de oficina, mantiene generalmente una jornada adaptada a la semana laboral de lunes a viernes. La duración de jornada se establece de media entre las diferentes actividades del personal en 40 semanales con sus días de descanso correspondientes, según la legislación vigente.

Medidas para la conciliación

La compañía pone a disposición de los empleados medidas que facilitan la conciliación de la vida laboral y personal, como, por ejemplo, el fomento del teletrabajo o la Política de Desconexión Digital, de modo que la plantilla se pueda adaptar a las distintas situaciones que concurran en cada caso.

Así, en 2018 el Grupo anticipó un sistema de teletrabajo en las sociedades de España, Ezentis Tecnología, Navento Technologies, y Grupo Ezentis S.A, por el que las personas que lo desearan podían optar por esta modalidad de trabajo dos días a la semana.

La situación provocada por la pandemia COVID-19 desde su aparición en el primer trimestre de 2020, ha conllevado posteriormente a una reorganización del personal que habitualmente trabaja en oficina favoreciendo la generalización de la opción del teletrabajo. A cierre de 2024, estas medidas se mantienen en vigor estableciendo una modalidad de trabajo híbrido –presencial y en remoto-. Estas medidas no han afectado los planes del Grupo para cumplir sus objetivos de sostenibilidad y su modelo de negocio no se ha visto afectado en 2024.

También en 2019, el Consejo de Administración aprobó la Política de Desconexión Digital. Este documento presenta el posicionamiento de la compañía en este ámbito y promueve un uso responsable de la tecnología por parte de todos los trabajadores dentro y fuera del trabajo, favoreciendo el equilibrio de la vida personal y familiar, y redundando positivamente en los ámbitos de la productividad y la salud y seguridad laboral.

Las principales líneas de actuación en materia de desconexión digital se pueden resumir en tres: i) fomentar el respeto del tiempo de ocio, descanso y vacaciones de la plantilla; ii) generar un entorno de trabajo flexible, motivador e inclusivo; iii) sensibilizar y promover un uso razonable de los dispositivos electrónicos en el ámbito personal y laboral.

En cuanto a las relaciones laborales, existe una relación estrecha y directa con la representación de los trabajadores a través de las organizaciones sindicales, en aquellos centros en los que existen representantes legales de los trabajadores. A cierre de 2024, el número de empleados cubiertos por convenio colectivo supone la totalidad de la plantilla.

Tabla 14. Empleados cubiertos por convenio colectivo (%)

Convenio colectivo ⁶ (%)	2023	2024
Promedio de empleados cubiertos por convenio colectivo (%)	100%	100%

Absentismo laboral

La compañía registra y analiza mensualmente el absentismo con el objetivo de analizar su evolución y definir planes de acción específicos –cuando proceda– que mejoren los datos de ausencia por parte de trabajadores. En 2024, las horas no trabajadas ascienden a 13.078, un 98% menor respecto al dato registrado en 2023, debido a la reducción de la plantilla.

⁶ Sobre promedio de empleados en cada sociedad con convenio colectivo.

Tabla 15. Absentismo laboral (horas)

Absentismo laboral	2023	2024
Horas no trabajadas	147.929	13.078

En línea con el estándar de reporte GRI, el cálculo global de las ausencias en los centros de trabajo, no incluye periodos vacacionales, excedencia por cuidado de familiares, por estudios o permisos de paternidad/maternidad.

Diversidad e igualdad de oportunidades

Tal y como se recoge en el Código de Ética y Conducta, Grupo Ezentis está comprometido con un modelo de desarrollo profesional basado estrictamente en el mérito personal, y promueve la igualdad de oportunidades condenando toda clase de discriminación por motivos de raza, ideas religiosas, políticas o sindicales, nacionalidad, lengua, sexo, estado civil, edad o discapacidad.

Desde una perspectiva de género, en todos y cada uno de los ámbitos en que se desarrolla la actividad de la empresa, desde la selección a la promoción, la política salarial, la formación, las condiciones de trabajo, la salud laboral, la ordenación del tiempo de trabajo y la conciliación, se asume el principio de igualdad de oportunidades entre mujeres y hombres, evitando sesgos de discriminación directos e indirectos.

Las sociedades con más de 50 trabajadores cuentan con un Plan de Igualdad tal y como establece el Real Decreto 901/2020, de 13 de octubre, por el que se regulan los planes de igualdad y su registro y que modifica al Real Decreto 713/2020, sobre las medidas para garantizar la igualdad de trato y oportunidades entre mujeres y hombres en el ámbito laboral.

Tabla 16. Mujeres en plantilla (%)

Proporción de mujeres	2023	2024
En plantilla	18,5%	16,26%
En el Consejo de Administración	40,0% ⁷	40,0% ⁸

Remuneraciones y brecha salarial

⁷ El % de consejeras es coincidente con el informado en el IAGC de 31-12-2023

⁸ El % de consejeras es coincidente con el informado en el IAGC de 31-12-2024

A continuación, se presentan tablas con la remuneración media correspondiente a los ejercicios 2023 y 2024 expresada en euros referida a la plantilla activa en tales periodos. Para una correcta interpretación de los datos reportados hay que tener en cuenta que dentro de una misma categoría existen empleados con diferente antigüedad en la empresa o diferente asignación de responsabilidades.

Tabla 17. Remuneración media por país, género, edad y categoría profesional (euros)⁹¹⁰

Categoría profesional	2023							
	HOMBRES				MUJERES			
	<30	30- 45	45- 55	> 55	<30	30- 45	45- 55	> 55
Alta Dirección/ Directivos/Titulados superiores	n. a.	120.220	87.391	98.932	n. a.	83.111	80.136	104.874
Mando intermedio	n. a.	46.472	46.092	45.896	n. a.	43.465	58.719	43.215
Personal de estructura/Staff/Administración	26.897	30.044	35.304	42.915	24.370	24.249	31.397	33.265
Personal de obra/Técnicos/Operadores	23.489	26.140	28.300	25.068	20.725	25.569	28.888	33.179

Categoría profesional	2024							
	HOMBRES				MUJERES			
	<30	30- 45	45- 55	> 55	<30	30- 45	45- 55	> 55
Alta Dirección	n. a.	129.047	n. a.	143.907	n. a.	n. a.	n. a.	n. a.
Directivos/Titulados superiores	n. a.	n. a.	77.348	70.409	n. a.	n. a.	n. a.	n. a.
Mando intermedio	28.198	38.162	44.686	50.378	n. a.	33.024	56.347	41.405
Personal de estructura/Staff/Administración	21.597	26.741	36.058	n. a.	18.505	24.820	27.305	25.737
Personal de obra/Técnicos/Operadores	18.219	25.476	35.370	36.471	17.600	27.969	30.596	47.422

Tabla 18. Brecha salarial España por categoría profesional (%)¹¹

Brecha salarial por categoría profesional	2023		2024	
	Remuneración fija	Remuneración fija y variable	Remuneración fija	Remuneración fija y variable
ESPAÑA				
Alta Dirección	n. a.	n. a.	-	-
Directivos/Titulados superiores	5%	6%	-	-
Mando intermedio	-4%	-1%	-3%	-3%
Personal de obra/Técnicos/Operadores	13%	14%	15%	14%
Personal de estructura/Staff/Administración	-10%	-3%	-10%	-1%

9 En los casos en los que se muestra n. a. se debe a la inexistencia de plantilla que cumpla con la categorización establecida para la presentación del cálculo.

10 La remuneración media se define como el promedio de los salarios percibidos por la plantilla activa en los ejercicios 2023 y 2024.

11 Brecha Salarial = (Remuneración media hombres – Remuneración media mujeres) / Remuneración media hombre – para cada categoría profesional, considerando remuneración fija y remuneración fija y variable.

i. Personas con discapacidad

Grupo Ezentis promueve la integración laboral de las personas con discapacidad en todas las funciones de la compañía donde sea posible y en todas las geografías donde está presente, garantizando en todo momento que no existen criterios de discriminación negativa hacia las personas con discapacidad en los procesos de selección y promoción, en virtud de las normas de comportamiento recogidas en el Código de Ética y Conducta de la compañía.

Tabla 19. Número de personas con discapacidad

Diversidad de capacidades	2023	2024
Número de empleados con discapacidad	0 ¹²	1 ¹³

Todos los centros de trabajo de Grupo Ezentis están preparados para el acceso de empleados, clientes, proveedores con movilidad reducida. Asimismo, los puestos de trabajo se adaptan a las necesidades especiales requeridas por los empleados.

El Consejo de Administración: diversidad y remuneración

A cierre de 2024, el Consejo de Administración está compuesto por un total de cinco consejeros –de los cuales dos son independientes y, desde una perspectiva de género, dos son mujeres–, representando un 40% sobre el total.

El 26 de junio de 2024, el Grupo ha informado a la Comisión Nacional del Mercado de Valores (CNMV), que el siguiente consejero presentó su dimisión con efectos desde el día de la celebración de la junta general ordinaria de accionistas de la Sociedad de 2023 (26 de junio de 2024): don César Revenga Buigues, como consejero adscrito a la categoría de otro externo, por motivos estrictamente profesionales.

Asimismo, el 15 de noviembre de 2024, el Grupo ha informado a la CNMV, el nombramiento del consejero dominical don Francisco José Elías Navarro como Presidente no ejecutivo del Consejo de Administración, el cambio de la categoría del consejero D. Santiago de Torres Sanahuja a otro externo y el nombramiento de Dña. Ana María Sánchez Tejeda como miembro de la Comisión de Nombramientos y Retribuciones.

La configuración del máximo órgano de gobierno de Grupo Ezentis tiene su base en la Política de diversidad del Consejo de Administración y selección de candidatos de consejeros, revisada por última vez en 2020, con objeto de orientar la actividad del Consejo de Administración atendiendo a la recomendación 14 del Código de Buen Gobierno de las Sociedades Cotizadas en materia de diversidad, así como en la Política de gobierno corporativo y estructura de grupo.

12 El número total de empleados con discapacidad en 2023 es coincidente con las CCAA consolidadas de la compañía a 31-12-2023.

13 El número total de empleados con discapacidad en 2024 es coincidente con las CCAA consolidadas de la compañía a 31-12-2024.

Estas políticas recogen explícitamente que el proceso de selección de candidatos a consejero se considerará a personas que reúnan las condiciones requeridas y que, por su perfil y características, favorezcan la diversidad respecto de cuestiones, como la edad, el género, la discapacidad o la formación y experiencia profesionales, evitando cualquier sesgo implícito que implique discriminación alguna y, en particular, que dificulte la selección de consejeras en un número que permita alcanzar una presencia equilibrada de mujeres y hombres.

El documento recoge además que en el proceso se deberá tener en cuenta la matriz de competencias elaborada por la Sociedad con el fin de conocer las competencias individuales clave de los miembros del Consejo de Administración, facilitando la elección de nuevos candidatos que permita valorar no sólo las aptitudes y requisitos necesarios para su nombramiento, sino que complementen las ya existentes en el Consejo, atendiendo a las diferentes áreas de conocimiento o experiencia, particulares o generales, y con información que se atiene a la diversidad, especialmente para el caso de consejeros con la categoría de independiente.

En el marco de lo anterior, la Comisión de Nombramientos y Retribuciones de la Sociedad evaluará especialmente las competencias, conocimientos, experiencia y dedicación necesarios en el Consejo y definirá las funciones y aptitudes necesarias en los candidatos que deban cubrir cada vacante y, asimismo, velará porque los procedimientos de selección de consejeros no discriminen por razón de género.

El proceso de selección de consejeros procurará, en definitiva, que la composición del Consejo de Administración alcance un adecuado equilibrio de perfiles, conocimientos, aptitudes, trayectorias y experiencias, que aporte puntos de vista diversos al debate de los asuntos y enriquezca la toma de decisiones.

Asimismo, se procurará adoptar medidas que fomenten que la Sociedad cuente con un número significativo de altas directivas. Esto queda además expresamente recogido por el Código de Conducta del Grupo en sus normas de conducta que promueven expresamente la igualdad de oportunidades y no discriminación por diversas razones.

En relación con las retribuciones dinerarias medias percibidas por los consejeros no ejecutivos, corresponden a remuneraciones y dietas satisfechas por la pertenencia y asistencia a las reuniones del Consejo de Administración y sus Comisiones, así como por el cargo ostentado en cada caso.

Tabla 20. Remuneración percibida por consejeros ejecutivos (miles de euros)

Consejeros ejecutivos	2023		2024	
	Hombre	Mujer	Hombre	Mujer
Remuneración de los consejeros ejecutivos (miles)	75 ¹⁴	n. a.	52 ¹⁵	n. a.

14 La remuneración de los consejeros no ejecutivos es coincidente con CCAA a 31-12-2023

15 La remuneración de los consejeros no ejecutivos es coincidente con CCAA a 31-12-2024

A partir del 1 de julio de 2023, el Consejo de Administración de Ezentis contó con un consejero (hombre) que ha desempeñado funciones ejecutivas. Durante el ejercicio 2024, el Consejo de Administración de Ezentis contó con un consejero (hombre) que ha desempeñado funciones ejecutivas hasta el 2 de abril de 2024, fecha de su cese como consejero ejecutivo, no contando la sociedad con un consejero con funciones ejecutivas durante el resto del ejercicio 2024.

Tabla 21. Remuneración percibida por consejeros no ejecutivos y “otros externos” (miles de euros)

Consejeros no ejecutivos y “otros externos”	2023		2024	
	Hombre	Mujer	Hombre	Mujer
Remuneración promedio de los consejeros no ejecutivos (miles)	69,1 ¹⁶	56,3 ¹⁷	35 ¹⁸	70 ¹⁹

Desarrollo profesional

La gestión del talento de Ezentis tiene como objetivo garantizar que todos los profesionales de la compañía cuentan con la formación que necesitan para desempeñar su trabajo y dotarles de recursos para poder desarrollarlo de la forma más eficaz y eficiente posible. En este sentido, se identifica las necesidades de formación y elabora su plan de capacitación adaptado a los requerimientos de los clientes y servicios que se estén prestando.

Tabla 22. Horas de formación por categoría profesional²⁰

Capacitación por categoría profesional (horas)	2023	2024
Alta dirección	-	-
Directivos/Titulados Superiores	2	10
Mando intermedio/Titulado Superior/Medio	419	418
Personal Estructura/Staff/Administración	20	70
Personal Obra/Técnicos/Operadores	11.969	1.791
TOTAL	12.410	2.289

Seguridad y salud

En sus más de 60 años de trayectoria empresarial, la compañía ha demostrado que la seguridad de sus trabajadores es la máxima prioridad en el desarrollo de sus actividades, cumpliendo las normas aplicables en materia de prevención de riesgos laborales en cada

16 La remuneración de los consejeros no ejecutivos es coincidente con CCAA a 31-12-2023

17 La remuneración de las consejeras no ejecutivas es coincidente con CCAA a 31-12-2023

18 La remuneración de los consejeros no ejecutivos es coincidente con CCAA a 31-12-2024

19 La remuneración de las consejeras no ejecutivas es coincidente con CCAA a 31-12-2024

20 Las horas de formación incluyen las correspondientes a Seguridad y Salud Laboral y también las horas correspondientes a Ética y Cumplimiento.

geografía. Entre otras medidas, Grupo Ezentis provee a los trabajadores de los mejores equipos de protección personal –necesarios para el desempeño de sus funciones–, realiza sesiones formativas sobre los riesgos a los que están expuestos, así como inspecciones continuas y observaciones de seguridad, analizando en detalle cada incidente para evitar que se pueda repetir en el futuro.

No obstante, la compañía mantiene la convicción de que todos los accidentes, enfermedades y daños relacionados con el trabajo pueden evitarse, manteniendo un enfoque de prevención de riesgos en el trabajo, sistemático y permanente, con el objetivo de evitar lesiones y enfermedades.

En 2024 se han mantenido iniciativas que permiten mantener un alto valor por la seguridad, como por ejemplo la comunicación cada vez que tiene lugar un incidente o accidente relacionado con los riesgos críticos de la operación a través de las “Alertas de Seguridad” y que son difundidas a toda la organización a través de los diferentes canales, siendo además utilizadas como material de reflexión en las charlas de seguridad en terreno.

Además, durante el año 2024 los empleados de España han recibido 1.152 horas de capacitación en cursos relacionados con la seguridad en sus puestos de trabajo, tales como riesgo eléctrico, manipulación y control de herramientas mecánicas y equipos energizados, trabajo en espacios confinados o trabajo en altura, entre otros.

Es importante mencionar que la actividad del Grupo abarca distintos segmentos, tanto en operaciones de campo (telecomunicaciones o seguridad), como en actividades de desarrollo de tecnología (en oficinas). Por este motivo, el Grupo adapta los parámetros y actividades de seguridad a los riesgos específicos asociados a cada puesto de trabajo. La exposición de los equipos de campo –técnicos– a riesgos como la conducción de vehículos, trabajo en altura, trabajos en presencia de tensión (energía eléctrica), trabajo en espacios confinados y/o con equipos en movimiento, así como, a errores del propio operador, son elementos o factores que pueden causar lesiones durante el desarrollo de la actividad. Es por ese motivo, que la compañía mantiene como prioridad lograr un entorno de trabajo libre de accidentes y una Cultura de Seguridad basada en el compromiso, el trabajo en equipo, el liderazgo y la participación.

En línea con el compromiso permanente de Grupo Ezentis, la alta dirección de la compañía ha dado continuidad en 2024 a su plan de acción, entre cuyas acciones cabe destacar:

- Se ha mantenido el modelo de inspecciones que da soporte a las actividades de supervisión, orientándolas a la búsqueda de elementos (condiciones o acciones) que puedan provocar un incidente o accidente grave.
- Mantenimiento de la implementación de e-Gestiona con el objetivo de mantener la trazabilidad de la documentación necesaria para la acreditación de los técnicos en todos los negocios y contratos.
- Mantenimiento de todas las certificaciones obtenidas en años anteriores tanto en ISO 45001, 14001 y 9001.

En lo que se refiere a Sistemas de Gestión de la Seguridad y Salud en el Trabajo, Grupo Ezentis está certificado en la norma ISO 45001 en todas las actividades de Instalación y O&M ubicadas en España.

Tabla 23. Indicadores de Seguridad y Salud en el Trabajo (personal propio)

Índices de Seguridad y Salud en el Trabajo ²¹	2023			2024		
	Hombre	Mujer	TOTAL	Hombre	Mujer	TOTAL
Frecuencia Neta	13,76	-	12,24	10,50	-	8,79
Gravedad	0,53	-	0,47	0,48	-	0,40
Enfermedades Profesionales	-	-	-	-	-	-

En 2024, los indicadores de siniestralidad en el Grupo Ezentis sufrieron una disminución del 28% y 15% respecto a los mismos indicadores (frecuencia y gravedad, respectivamente) del ejercicio 2023.

No obstante, Grupo Ezentis sigue trabajando en el objetivo de Cero Accidentes, marcado desde la Dirección de Grupo Ezentis y trasladado a todo el personal propio y subcontratado que desarrolla las actividades de la compañía.

Respeto por los Derechos Humanos

En los últimos años, las empresas han tomado un papel relevante en su responsabilidad frente al deber de respetar los derechos humanos, en línea con los Principios Rectores sobre las Empresas y Derechos Humanos de las Naciones Unidas²². En este sentido, se espera que en los próximos años prolifere nueva normativa y regulaciones para que las compañías desarrollen mecanismos que garanticen una protección efectiva de los derechos fundamentales en sus ámbitos de actuación.

Así, en 2021, Grupo Ezentis marcó un nuevo hito con la aprobación, por parte del Consejo de Administración, de la Política de Derechos Humanos. Este documento sienta las bases del respeto de los derechos humanos en el marco de las actividades que realiza la compañía y sus sociedades dependientes, y extiende el compromiso al resto de grupos de interés con los que el Grupo interactúa.

Los principios contenidos toman como referencia los tratados y la normativa vigente en el ámbito nacional e internacional, y guardan coherencia con las directrices de la

²¹ Fórmulas de cálculo:

Índice de Frecuencia (Neta) = (N.º accidentes con reposo + fatales) / N.º total de horas trabajadas) * 1.000.000
Índice de Gravedad = (N.º total de jornadas perdidas / N.º total de horas trabajadas) * 1.000
Índice de enfermedades Profesionales = (N.º de Enfermedades profesionales con baja / N.º Total de horas trabajadas) * 1.000.000

²² También conocidos como Principios Ruggie, y que se articulan en torno a tres pilares: proteger, respetar, remediar.

organización en materia de sostenibilidad –en concreto, con la Política de Sostenibilidad y el Código de Conducta del Grupo–:

- Carta Internacional de Derechos Humanos de Naciones Unidas. Principios rectores de las Naciones Unidas sobre las empresas y los derechos humanos.
- Principios de Pacto Mundial de Naciones Unidas y los Objetivos de Desarrollo Sostenible (Agenda 2030). Convenios fundamentales de la Organización Internacional del Trabajo (OIT) números 29, 87, 98, 100, 105, 111, 138 y 182, así como la Declaración de la OIT relativa a los principios y derechos fundamentales en el trabajo.
- Directrices de la Organización para la Cooperación y el Desarrollo Económico (OCDE) para Empresas Multinacionales.
- Directiva 2014/95 sobre información no financiera y diversidad y su transposición al ordenamiento jurídico español mediante la Ley 11/2018, de 28 de diciembre.

En esta Política, se establece el mecanismo de diligencia debida que establece que Grupo Ezentis se compromete a:

- Llevar a cabo una revisión, actualización y difusión de la Política de Derechos Humanos alojada en su página web corporativa.
- Realizar un análisis de riesgos específicos para identificar los procesos o actividades en los que potencialmente se producir vulneraciones de los derechos humanos, incluyendo relaciones con terceros.
- Establecer un Canal de Denuncias accesible a través de distintos medios (página web corporativa, correo electrónico y postal). El Comité de Ética es el encargado de la supervisión del análisis y la resolución de las denuncias recibidas.
- Reportar de los casos de vulneración de los derechos humanos en el Estado de Información No Financiera (Informe de Gestión Consolidado).

A cierre de 2024, ninguna empresa del Grupo o los miembros de la alta dirección del Grupo han sido condenados en firme en causas judiciales relacionadas con la violación de derecho laborales, derechos humanos, protección de datos, protección del consumidor o causas criminales.

6. COMPROMISO CON LA SOCIEDAD

Contribución al desarrollo sostenible

Ezentis desempeña un doble papel clave en las comunidades en las que opera: por un lado, mantiene las redes para el suministro de servicios básicos a personas y organizaciones y, por otro lado, como actividad intensiva en profesionales, contribuye de manera significativa a la creación de empleo en las áreas donde opera y el desarrollo de las nuevas infraestructuras, participando en su despliegue.

Las acciones que lleva a cabo Ezentis con las organizaciones sociales y/o entidades públicas están muy vinculadas con la generación de empleo y con la disminución de las desigualdades de los colectivos más vulnerables en situaciones de emergencia.

Otro de los aspectos de creación de impacto está constituido con el desarrollo de la economía local a través de las compras de bienes y servicios a compañías cuya sede social se encuentra en el mismo país en el que se ubica nuestra actividad (España).

Nuestro compromiso con la sociedad se desarrolla por medio de los siguientes principios:

- **Cumplimiento de las leyes y normas vigentes y de las directrices internacionales:**
Se buscará asumir el liderazgo ético, adoptando de manera complementaria y voluntaria, normas, compromisos y directrices internacionales en los lugares donde no existe un desarrollo legal adecuado o suficiente; basando sus relaciones con las autoridades y organismos públicos competentes en cada jurisdicción en la lealtad, la confianza, profesionalidad, colaboración, reciprocidad y la buena fe.
- **Constitución de Órganos de Gobierno en materia de Sostenibilidad:**
Los asuntos relacionados con Sostenibilidad son supervisados por la Comisión de Nombramientos y Retribuciones.
- **Integración en los procesos de toma de decisiones:**
Integrar esta variable de cambio climático en los procesos de toma de decisiones, así como en el análisis y gestión de los riesgos a largo plazo para el Grupo.
- **Gestión de riesgos no financieros:**
Consideración del riesgo de cambio climático en el catálogo de riesgos financieros y no financieros de la compañía.
- **Uso de energías renovables:**
Fomento del uso de las fuentes de energía renovables disponibles y accesibles en los lugares donde la compañía desarrolla sus actividades.

- **Descarbonización gradual de la flota de vehículos:**
Disponibilidad de una flota moderna incorporando, cuando sea posible y viable técnicamente, el uso de combustibles que generen menos emisiones de Gases de Efecto Invernadero (GEI).
- **Cálculo, reducción y compensación de la huella de carbono:**
Actualización periódica del inventario de emisiones de GEI de las actividades de Grupo Ezentis; implementación de medidas para reducir las emisiones generadas y, finalmente, alcance de la neutralidad en carbono por medio de la compensación de emisiones.
- **Sensibilización interna:**
Concienciación dirigida a empleados sobre el uso eficiente y racional de la energía y los recursos naturales en todas sus formas, tanto en el ejercicio de sus labores profesionales, como en la implementación de buenas prácticas en sus hogares. Promover la formación interna del personal del Grupo en materia de mitigación del cambio climático e incentivar a los proveedores a la adopción de políticas compatibles con las de la Sociedad en esta materia.
- **Extensión a la cadena de suministro:**
Cooperación con proveedores, contratistas y subcontratistas para que adopten políticas similares a la presente y que, a su vez, asuman los requisitos mínimos que Grupo Ezentis establezca en el marco de las relaciones comerciales con estos colectivos. En este sentido, Ezentis cuenta con una Política de Compra Responsable que fue aprobada por el Consejo de Administración en marzo de 2021.
- **Creación de alianzas:**
Colaboración con otras entidades, públicas y privadas, del ámbito de la sostenibilidad medioambiental o de otros relacionados, bajo el objetivo común de aunar fuerzas y conseguir un efecto multiplicador de la actuación conjunta frente al cambio climático.
- **Respuesta eficaz ante emergencias:**
Mantenimiento y restablecimiento de las redes de energía y de telecomunicaciones afectadas por desastres naturales con el fin de paliar las consecuencias del cambio climático en las poblaciones más vulnerables.

Extensión del compromiso a la cadena de suministro

Ezentis se rige por una Política de Compra Responsable, aprobada por el Consejo de Administración el 26 de marzo de 2021, cuya finalidad es establecer un marco general de actuación que permita asegurar que la selección y contratación de los proveedores y contratistas se ajusta a la normativa interna y es conforme al compromiso de sostenibilidad asumido por la compañía.

Dentro de la gestión responsable que se persigue, esta Política incluye directrices de compras de bienes y servicios que aúnan el equilibrio entre los aspectos económicos, medioambientales y sociales (ESG). Los principales objetivos de esta Política son:

- Establecer y dar a conocer el compromiso de sostenibilidad de Grupo Ezentis en la relación con sus proveedores y contratistas.
- Promover entre los proveedores y contratistas el cumplimiento de estándares mínimos relacionados con los derechos humanos y laborales, la salud y seguridad laboral de sus trabajadores, el respeto por el medio ambiente y el comportamiento ético.
- Difundir y promover la aplicación de los Principios de Pacto Mundial de Naciones Unidas y los Objetivos de Desarrollo Sostenible entre sus proveedores y contratistas.

Los procesos de compras de bienes y/o servicios de Grupo Ezentis se desarrollarán en términos de imparcialidad y estricto cumplimiento de los siguientes Principios de Actuación:

1. **Legalidad.** Todos los procesos de adquisición de bienes y servicios que se lleven a cabo en Grupo Ezentis se realizarán de acuerdo con la legislación vigente aplicable en cada geografía donde la compañía está presente.
2. **Calidad.** Aseguramiento de la calidad de los productos y servicios suministrados a Grupo Ezentis.
3. **Eficiencia.** Contratación de bienes y servicios ajustada a los principios de necesidad, idoneidad y austeridad.
4. **Igualdad de oportunidades.** Procurar, siempre que sea posible, la libre concurrencia de varios proveedores para una misma solicitud con el fin de asegurar que el proceso sea acorde al principio de competencia justa.
5. **Sostenibilidad.** En la medida de lo posible, se incluirán criterios de sostenibilidad en la adquisición de bienes y servicios, priorizando aquellos que sean respetuosos con el medio ambiente y favorezcan el desarrollo socioeconómico de las comunidades locales.
6. **Comportamiento ético y responsable.** Relaciones con los proveedores desarrolladas bajo criterios de transparencia, lealtad, honestidad y de respeto a las personas. Asimismo, todos los trabajadores de Grupo Ezentis deberán cumplir en todo momento con lo indicado en el Código de Ética y Conducta y en la Política de Derechos Humanos.
7. **Objetividad.** Decisiones basadas en la valoración de los criterios de selección establecidos en las normas de aplicación en Grupo Ezentis que previamente han sido facilitados con claridad y exactitud a todos los proveedores y/o contratistas.
8. **Transparencia y comunicación.** Comunicación directa, colaborativa, fluida y transparente con todos los proveedores y contratistas.

En este sentido, la compañía abordó en ejercicios previos una revisión de los modelos de contratos de las diferentes sociedades del Grupo para incluir una nueva cláusula en relación con los compromisos con la Política de Compra Responsable de la compañía, por la cual los proveedores y subcontratistas deben conocer, suscribir y estar comprometidos con la misma. Para el caso de aquellos servicios que no requieren de la firma de un contrato, las Condiciones Generales de Contratación adjuntas a los pedidos incluyen también ya una cláusula adicional sobre la Política de Compra Responsable. Estas cláusulas se han incluido sin perjuicio de las ya existentes en materia de seguridad y salud de los trabajadores, o de cumplimiento en material ambiental, entre otros.

El Grupo Ezentis no realizó ninguna supervisión y auditoría a subcontratistas y proveedores.

Clientes y consumidores

Tal y como se ha mencionado previamente, la actividad de Grupo Ezentis se articula en torno a la prestación de servicios para la instalación y el mantenimiento de infraestructuras de telecomunicaciones e ingeniería de seguridad a otras empresas, así como servicios de consultoría tecnológica.

Este modelo negocio a negocio (o B2B, por sus siglas en inglés), posibilita que aquellas empresas con las que Grupo Ezentis trabaja, puedan hacer llegar su oferta de productos y servicios al consumidor final. De este modo, la compañía se posiciona como un proveedor de referencia que contribuye a acercar las soluciones de sus clientes al consumidor final.

Información fiscal

Tabla 24. Beneficios obtenidos por país antes de impuestos (miles de euros)

País	2023 Reexp.	2024
Tecnología	-1.569	-360
Ingeniería de Comunicaciones	221	558
Ingeniería de Seguridad	-306	-934
Holding y otros ²³	84.075	-2.317
TOTAL	84.421²⁴	-3.053²⁵

Tabla 25. Impuestos sobre beneficios pagados (miles de euros)

²³ Luxemburgo queda incluido en el concepto "Holding y otros".

²⁴ La cifra total de beneficios antes de impuestos es coincidente con CCAA consolidadas de 2023.

²⁵ La cifra total de beneficios antes de impuestos es coincidente con CCAA consolidadas de 2024.

País	2023 Reexp.	2024
Tecnología	26	-
Ingeniería de Comunicaciones	-	-
Ingeniería de Seguridad	-	-
Holding y otros ²⁶	9	3
TOTAL	35	3

El Impuesto sobre beneficios pagado durante el ejercicio 2024 en el Sector de Actividad identificado como “Holding y otros”, corresponde principalmente a la aplicación, en las filiales luxemburguesas, del cálculo del cargo mínimo por NWT 2024 (Net Wealth Tax) calculado en función de los activos brutos totales de las empresas.

Por último, respecto al resto de Sectores de Actividad (identificados como “Tecnología”, “Ingeniería de Comunicaciones” e “Ingeniería de Seguridad”) la implementación en 2023 de un Plan de Reestructuración en determinadas filiales del Grupo conllevó la obtención de un Beneficio antes de Impuesto extraordinariamente significativo, sin que el mismo generase un gasto por impuesto sobre sociedades a diciembre de 2023 a pagar en el ejercicio 2024, principalmente por los siguientes motivos:

- Se revirtió (ajuste temporal negativo) en el ejercicio 2023 el ajuste fiscal temporal positivo que surgió en el ejercicio 2022 como consecuencia del registro de una provisión por responsabilidades por importe de 99.516 miles euros, cuyo gasto no fue deducible en el Impuesto sobre Sociedades correspondiente al ejercicio 2022.
- Pese a que el ingreso correspondiente al registro contable de quitas y esperas con terceros, consecuencia de la aplicación de la Ley 22/2003, de 9 de julio, Concursal, se imputó en la base imponible del deudor conforme establece el artículo 11.13 de la Ley del Impuesto sobre Sociedades (“LIS”), el artículo 26 de la LIS establece que no resultan de aplicación los límites cuantitativos a la compensación de bases imponibles negativas en el importe de las rentas correspondientes a quitas o esperas consecuencia de un acuerdo con los acreedores del contribuyente; disponiendo el Grupo, a 31 de diciembre de 2023, de bases imponibles negativas suficientes para compensar dichas rentas. (El importe total de dichas rentas asciende a 3.442 miles de euros, de los que 2.305 miles de euros corresponden a Grupo Ezentis, S.A. y 1.137 miles de euros a Ezentis Tecnología, S.L.).
- Conforme establece la resolución vinculante V0118-17 de la Dirección General de Tributos, no se generó un ingreso a efectos fiscales en el deudor como consecuencia de quitas o condonaciones de créditos intragrupo (por importe de 10.938 miles de euros).
- Adicionalmente, el grupo de consolidación fiscal, concretamente la Sociedad dominante, realizó en su Impuesto sobre sociedades un ajuste temporal negativo de 15.187 miles de euros correspondientes a la amortización fiscal de fondos de comercio de fusión (cuyo deterioro se ajustó en el impuesto sobre sociedades de ejercicios anteriores como diferencia temporal positiva).

²⁶ Luxemburgo queda incluido en el concepto “Holding y otros”.

En definitiva, la no realización de pago por Impuestos sobre beneficios durante el ejercicio 2024, por los citados Sectores de Actividad, se ha debido a la generación de bases imponibles negativas.

Anexo I – Indicadores GRI de referencia

Ley 11/2018 de información no financiera	Estándar GRI	EINF [pág.]
--	--------------	----------------

Modelo de negocio		
Breve descripción del modelo de negocio del grupo (entorno empresarial y organización)	2.1 Detalles organizativos 2.6 Actividades, cadena de valor y otras relaciones comerciales 3.3 Gestión de los temas materiales	
Mercados en los que opera	2.1 Detalles organizativos 2.6 Actividades, cadena de valor y otras relaciones comerciales	
Objetivo y estrategias de la organización	2.22 Declaración de la estrategia de desarrollo sostenible 3.3 Gestión de los temas materiales	
Principales factores y tendencias que pueden afectar a su futura evolución.	2.22 Declaración sobre la estrategia de desarrollo sostenible 2.25 Procesos para remediar los impactos negativos 3.3 Gestión de los temas materiales	
General		
Una descripción de las políticas que aplica el grupo respecto a dichas cuestiones, que incluirá los procedimientos de diligencia debida aplicados para la identificación, evaluación, prevención y atenuación de riesgos e impactos significativos y de verificación y control, incluyendo qué medidas se han adoptado.	2.23 Compromisos y políticas 2.24 Incorporación de los compromisos y políticas	
Los resultados de esas políticas, debiendo incluir indicadores clave de resultados no financieros pertinentes que permitan el seguimiento y evaluación de los progresos y que favorezcan la comparabilidad entre sociedades y sectores, de acuerdo con los marcos nacionales, europeos o internacionales de referencia utilizados para cada materia.	2.22 Declaración sobre la estrategia de desarrollo sostenible 2.25 Procesos para remediar los impactos negativos	
Los principales riesgos relacionados con esas cuestiones vinculados a las actividades del grupo, entre ellas, cuando sea pertinente y proporcionado, sus relaciones comerciales, productos o servicios que puedan tener efectos negativos en esos ámbitos, y cómo el grupo gestiona dichos riesgos, explicando los procedimientos utilizados para detectarlos y evaluarlos de acuerdo con los marcos nacionales, europeos o internacionales de referencia para cada materia. Debe incluirse información sobre los impactos que se hayan detectado, ofreciendo un desglose de los mismos, en	2.25 Procesos para remediar los impactos negativos 3.3 Gestión de los temas materiales	

particular sobre los principales riesgos a corto, medio y largo plazo.		
Mención en el informe al marco de reporting nacional, europeo o internacional utilizado para la selección de indicadores clave de resultados no financieros incluidos en cada uno de los apartados.	1. Fundamentos	
Cuestiones Medioambientales		
Información general		
Sobre efectos actuales y previsibles de las actividades de la empresa en el medio ambiente y en su caso, la salud y la seguridad	302.2 Consumo de energía en la organización 305.1 Emisiones directas de GEI (alcance 1) 305.2 Emisiones indirectas de GEI asociadas a la energía (alcance 2) 305.3 Otras emisiones indirectas de GEI (alcance 3) 403.1 Sistema de gestión de la salud y seguridad	
Sobre los procedimientos de evaluación o certificación ambiental	2.27 Cumplimiento de la legislación y las normativas	
Sobre los recursos dedicados a la prevención de riesgos ambientales	2.1 Detalles organizativos	
Sobre la aplicación del principio de precaución	2.23 Compromiso y políticas 2.26 Mecanismos para solicitar asesoramiento y plantear inquietudes	
Sobre la cantidad de provisiones y garantía para riesgos ambientales	202.2 Implicaciones financieras y otros riesgos y oportunidades derivados del cambio climático	
Contaminación		
Los elementos importantes de las emisiones de gases de efecto invernadero generados como resultado de las actividades de la empresa, incluido el uso de los bienes y servicios que produce.	305.1 Emisiones directas de GEI (alcance 1) 305.2 Emisiones indirectas de GEI al generar energía (alcance 2) 305.3 Emisiones indirectas de GEI (alcance 3) 305.5 Reducción de las emisiones de GEI	
Metas de reducción establecidas voluntariamente a medio y largo plazo para reducir las emisiones de gases de efecto invernadero y los medios implementados para tal fin.	305.5 Reducción de las emisiones de GEI	
Uso sostenible de los recursos		
Consumo, directo e indirecto, de energía	305.2 Emisiones indirectas de GEI al generar energía (alcance 2) 302.1 Consumo de energía dentro de la organización 302.2 Consumo de energía fuera de la organización	

	3.3 Gestión de los temas materiales	
Medidas tomadas para mejorar la eficiencia energética	302.4 Reducción del consumo energético 302.5 Reducción de los requerimientos energéticos de producto y servicios 3.3 Gestión de los temas materiales	

Uso de energías renovables	302.1 Consumo de energía 302.2 Consumo de energía fuera de la organización 3.3 Gestión de los temas materiales	
Cambio Climático		
Medidas adoptadas para adaptarse a las consecuencias del cambio climático	2.25 Procesos para remediar los impactos negativos 3.3 Gestión de los temas materiales	
Cuestiones sociales y relativas al personal		
Empleo		
Número total y distribución de empleados atendiendo a criterios representativos de la diversidad (sexo, edad, país, etc.)	2.7 Empleados 405.1 Diversidad de órganos de gobierno y empleados 3.3 Gestión de los temas materiales	
Número total y distribución de modalidades de contrato de trabajo, promedio anual de contratos a tiempo parcial por sexo, edad y clasificación profesional.	2.27 Empleados 401.2 Prestaciones a los empleados a tiempo completo que no se dan a empleados a tiempo parcial o temporal 3.3 Gestión de los temas materiales	
Número de despidos por sexo, edad y clasificación profesional	401.1 Nuevas contrataciones de empleados y rotación del personal 3.3 Gestión de los temas materiales	
Las remuneraciones medias y su evolución desagregados por sexo, edad, y clasificación profesional o igual valor	2.19 Políticas de remuneración 405.2 Ratio entre el salario básico y la remuneración de mujeres y de hombres 3.3 Gestión de los temas materiales	
Brecha salarial, la remuneración puestos de trabajo iguales o de media de la sociedad	405.2 Ratio entre el salario básico y la remuneración de mujeres y de hombres 3.3 Gestión de los temas materiales	
La remuneración media de los consejeros y directivos, incluyendo la retribución variable, dietas, indemnizaciones, el pago a los sistemas de previsión de ahorro a largo plazo y cualquier otra percepción desagregada por sexo.	2.19 Políticas de remuneración 201.3 Obligación del plan de beneficios definidos y otros planes de jubilación 3.3 Gestión de los temas materiales	
Implantación de políticas de desconexión laboral	2.30 Acuerdos de negociación colectiva 3.3 Gestión de los temas materiales	
Organización del trabajo		
Organización del tiempo de trabajo	2.7 Empleados 2.30 Convenio de negociación colectiva	
Número de horas de absentismo	403.9 Lesiones por accidente de trabajo 403.10 dolencias y enfermedades laborales 3.3 Gestión de los temas materiales	

Medidas destinadas a facilitar el disfrute de la conciliación y fomentar el ejercicio corresponsable de estos por parte de ambos progenitores	401.3 Permiso parental 3.3 Gestión de los temas materiales	
Salud y seguridad		
Condiciones de salud y seguridad en el trabajo	3.3 Gestión de los temas materiales 403.3 Servicios de salud y seguridad en el trabajo 403.4 Participación de los trabajadores, consultas y comunicación sobre salud y seguridad 403.5 Formación en salud y seguridad en el trabajo	
Accidentes de trabajo, en particular su frecuencia y gravedad, así como las enfermedades profesionales; desagregado por sexo	403.9 Lesiones por accidente laboral 403.10 Dolencias y enfermedades laborales 3.3 Gestión de los temas materiales	
Relaciones sociales		
Organización del diálogo social, incluidos procedimientos para informar y consultar al personal y negociar con ellos.	402.1 Plazo de aviso mínimo para informar sobre cambios operacionales 2.30 Acuerdos de negociación colectiva 3.3 Gestión de los temas materiales	
Porcentaje de empleados cubiertos por convenio colectivo por país	2.30 Acuerdos de negociación colectiva 3.3 Gestión de los temas materiales	
El balance de los convenios colectivos, particularmente en el campo de la salud y la seguridad en el trabajo	403.4 Participación de los trabajadores, consultas y comunicación sobre salud y seguridad en el trabajo 3.3 Gestión de los temas materiales	
Formación		
Las políticas implementadas en el campo de la formación	403.5 Formación de trabajadores en seguridad y salud 404.2 Programas para desarrollar las competencias de los empleados 3.3 Gestión de los temas materiales	
La cantidad total de horas de formación por categorías profesionales	404.1 Promedio de horas de formación por empleado 3.3 Gestión de los temas materiales	
Accesibilidad universal de las personas con discapacidad		
Accesibilidad universal de las personas con discapacidad	405.1 Diversidad de órganos de gobierno y empleados 3.3 Gestión de los temas materiales	
Medidas adoptadas para promover la igualdad de trato y de oportunidades entre mujeres y hombres	405.1 Diversidad de órganos de gobierno y empleados 405.2 Ratio entre el salario de básico y la remuneración de mujeres y de hombres 3.3 Gestión de los temas materiales	

Planes de igualdad (Capítulo III de la Ley Orgánica 3/2007, de 22 de marzo, para la igualdad efectiva de mujeres y hombres), medidas adoptadas para promover el empleo, protocolos contra el acoso sexual y por razón de sexo, la integración y la accesibilidad universal de las personas con Discapacidad.	405.1 Diversidad de órganos de gobierno y empleados	
La política contra todo tipo de discriminación y, en su caso, de gestión de la diversidad	2.27 Cumplimiento de la legislación y las normativas	
Respeto a los Derechos Humanos		
Aplicación de procedimientos de diligencia debida en materia de derechos humanos; prevención de los riesgos de vulneración de derechos humanos y, en su caso, medidas para mitigar, gestionar y reparar posibles abusos cometidos.	2.23 Compromisos y políticas 3.3 Gestión de los temas materiales 410.1 Personal de seguridad capacitado en políticas o procedimientos de derechos humanos. 2.27 Cumplimiento de la legislación y las normativas	
Denuncias por casos de vulneración de derechos humanos	406-1 Casos de discriminación y acciones correctivas emprendidas. 3.3 Gestión de los temas materiales	
Promoción y cumplimiento de las disposiciones de los convenios fundamentales de la Organización Internacional del Trabajo relacionadas con el respeto por la libertad de asociación y el derecho a la negociación colectiva; la eliminación de la discriminación en el empleo y la ocupación; la eliminación del trabajo forzoso u obligatorio; la abolición efectiva del trabajo infantil.	2.27 Cumplimiento de la legislación y las normativas 3.3 Gestión de los temas materiales	
Lucha contra la corrupción y el soborno		
Medidas adoptadas para prevenir la corrupción y el soborno	2.27 Cumplimiento de la legislación y las normativas 205.2 Comunicación y formación sobre políticas y procedimientos anticorrupción 3.3 Gestión de los temas materiales	
Medidas para luchar contra el blanqueo de capitales	2.27 Cumplimiento de la legislación y las normativas 3.3 Gestión de los temas materiales	
Información sobre la sociedad		
Compromisos de la empresa con el desarrollo sostenible		
El impacto de la actividad de la sociedad en el empleo y el desarrollo local	204-1 Proporción de gasto en proveedores locales 3.3 Gestión de los temas materiales	
El impacto de la actividad de la sociedad en las poblaciones locales y en el territorio	204-1 Proporción de gasto en proveedores locales 413-1 Operaciones con participación de la comunidad local, evaluaciones de impacto y programas de desarrollo 3.3 Gestión de los temas materiales	

Subcontratación y proveedores		
La inclusión en la política de compras de cuestiones sociales, de igualdad de género y ambientales	2.27 Cumplimiento de la legislación y las normativas 308.1 Nuevos proveedores que han pasado filtros de evaluación y selección de acuerdo con los criterios ambientales 414.1 Nuevos proveedores que han pasado filtros de evaluación y selección de acuerdo con los criterios sociales 3.3 Gestión de los temas materiales	
Consideración en las relaciones con proveedores y subcontratistas de su responsabilidad social y ambiental	308.1 Nuevos proveedores que han pasado filtros de evaluación y selección de acuerdo con los criterios ambientales 414.1 Nuevos proveedores que han pasado filtros de evaluación y selección de acuerdo con los criterios sociales 3.3 Gestión de los temas materiales	
Consumidores		
Medidas para la salud y la seguridad de los consumidores	3.3 Gestión de los temas materiales 416.1 Evaluación de los impactos de productos y servicios en la salud y seguridad de los consumidores	
Sistemas de reclamación, quejas recibidas y resolución de las mismas	416.2 Casos de incumplimiento relativos a los impactos de las categorías de productos y servicios en la salud y seguridad de los consumidores 418.1 Reclamaciones fundamentadas relativas a violaciones de privacidad del cliente y pérdida de datos del cliente 3.3 Gestión de los temas materiales	
Información fiscal		
Beneficios obtenidos por país	201.1 Valor económico directo generado y distribuido 3.3 Gestión de los temas materiales	
Los impuestos sobre beneficios pagados	207.4 Presentación de informes país por país 3.3 Gestión de los temas materiales	

Anexo II – Razones de Omisión

De acuerdo con el GRI 101 (Fundamentos), aquellos aspectos que no han sido incluidos son objeto de aclaración a continuación. En este sentido, se realiza una descripción de la información específica que se ha omitido a fin de especificar alguno de los siguientes motivos de omisión:

- (i) **No procede** (Especificación de los motivos por los que se considera que el contenido no procede),
- (ii) **Confidencialidad** (Indicación de los problemas específicos de confidencialidad que prohíban su publicación),
- (iii) **Prohibiciones jurídicas específicas** (Descripción de las prohibiciones jurídicas específica)
- (iv) **Información no disponible** (Descripción de los pasos específicos que se están dando para obtener la información y el plazo previsto para disponer de ella)

Materias omitidas	Motivos	Explicación
-------------------	---------	-------------

Cuestiones Medioambientales		
Protección a la biodiversidad		
Medidas tomadas para preservar o restaurar la biodiversidad	No procede	Las actividades realizadas por Grupo Ezentis no tienen un impacto medioambiental significativo en los Grupos de Interés
Impactos causados por las actividades u operaciones en áreas protegidas	No procede	Las actividades realizadas por Grupo Ezentis no tienen un impacto medioambiental significativo en los Grupos de Interés
Economía circular y prevención y gestión de residuos		
Medidas de prevención, reciclaje, reutilización, otras formas de recuperación y eliminación de desechos; acciones para combatir el desperdicio de alimentos	No procede	Las actividades realizadas por Grupo Ezentis no tienen un impacto medioambiental significativo en los Grupos de Interés
Uso sostenible de los recursos		
Consumo de agua y suministro de agua de acuerdo con las limitaciones locales	No procede	Las actividades realizadas por Grupo Ezentis no tienen un impacto medioambiental significativo en los Grupos de Interés
Consumo de materias primas y medidas adoptadas para mejorar la eficiencia de su uso	No procede	Las actividades realizadas por Grupo Ezentis no tienen un impacto medioambiental significativo en los Grupos de Interés

DILIGENCIA DE FORMULACIÓN DE CUENTAS ANUALES CONSOLIDADAS E INFORME DE GESTIÓN CONSOLIDADO DE GRUPO EZENTIS, S.A. Y SOCIEDADES DEPENDIENTES

Las presentes Cuentas Anuales Consolidadas de Grupo Ezentis, S.A. y Sociedades Dependientes, integradas por el balance de situación, la cuenta de pérdidas y ganancias, el estado de flujos de efectivo, el estado de cambios en el patrimonio neto y la memoria consolidados correspondiente al ejercicio 2024, así como el informe de gestión consolidado (que contiene el Estado de información no financiera) han sido elaborados siguiendo el Formato Electrónico Único Europeo (FEUE), conforme a lo establecido en el Reglamento Delegado (UE) 2019/815, con número de identificación FB5F333F68ABE58196AFF33595E08547C4521D8749270A63106C73EE2BB9B742 y han sido formulados por el Consejo de Administración en su reunión de 26 de febrero de 2025, con vistas a su posterior aprobación por la Junta General de Accionistas, con la asistencia y voto favorable de todos los Consejeros, los cuales se relacionan más abajo. A continuación, se firma de conformidad por todos los Administradores, en cumplimiento del artículo 253 de la Ley de Sociedades de Capital.

D. Francisco José Elías Navarro
Presidente

D^a. Anabel López Porta
Consejera

D^a. Ana María Sánchez Tejeda
Consejera

D. Juan Antonio Alcaraz García
Consejero

D. Santiago de Torres Sanahuja
Consejero